

# PREFEITURA MUNICIPAL DE LAGOA DO BARRO DO PIAUI

## RELATÓRIO RESUMIDO DA EXECUÇÃO ORÇAMENTÁRIA

### BALANÇO ORÇAMENTÁRIO

#### ORÇAMENTOS FISCAIS E DA SEGURIDADE SOCIAL

1 de 3

PERÍODO: Janeiro a Fevereiro 2020/BIMESTRE Janeiro - Fevereiro

RREO - ANEXO 1 (LRF, Art. 52, inciso I, alíneas "a" e "b" do inciso II e § 1º)

R\$ 1

RECEITAS	PREVISÃO INICIAL	PREVISÃO ATUALIZADA (a)	RECEITAS REALIZADAS				SALDO A REALIZAR (a-c)
			BIMESTRE		JAN A FEV		
			(b)	(b/a)	(c)	(c/a)	
RECEITAS (EXCETO INTRA-ORÇAMENTÁRIAS) (I)	24.932.611,00	24.932.611,00	4.772.564,64	19,14	4.772.564,64	19,14	20.160.046,36
RECEITAS CORRENTES	21.747.682,00	21.747.682,00	4.635.897,98	21,32	4.635.897,98	21,32	17.111.784,02
IMPOSTOS, TAXAS E CONTRIBUIÇÕES DE MELHORIA	2.426.822,00	2.426.822,00	1.787.846,43	73,67	1.787.846,43	73,67	638.975,57
Impostos	2.300.000,00	2.300.000,00	1.753.582,65	76,24	1.753.582,65	76,24	546.417,35
Taxas	125.822,00	125.822,00	34.263,78	27,23	34.263,78	27,23	91.558,22
Contribuição de Melhoria	1.000,00	1.000,00	0,00	0,00	0,00	0,00	1.000,00
CONTRIBUIÇÕES	121.750,00	121.750,00	22.334,05	18,34	22.334,05	18,34	99.415,95
Contribuições Sociais	0,00	0,00	0,00	0,00	0,00	0,00	0,00
Contribuições Econômicas	0,00	0,00	0,00	0,00	0,00	0,00	0,00
Contribuições para Entidades Privadas de Serviço Social e de Formação Profissional	0,00	0,00	0,00	0,00	0,00	0,00	0,00
Contribuição para o Custeio do Serviço de Iluminação Pública	121.750,00	121.750,00	22.334,05	18,34	22.334,05	18,34	99.415,95
RECEITA PATRIMONIAL	274.491,00	274.491,00	4.509,63	1,64	4.509,63	1,64	269.981,37
Exploração do Patrimônio Imobiliário do Estado	0,00	0,00	0,00	0,00	0,00	0,00	0,00
Valores Mobiliários	273.491,00	273.491,00	4.509,63	1,65	4.509,63	1,65	268.981,37
Delegação de Serviços Públicos Mediante Concessão, emissão, Autorização ou Licença	0,00	0,00	0,00	0,00	0,00	0,00	0,00
Exploração de Recursos Naturais	0,00	0,00	0,00	0,00	0,00	0,00	0,00
Exploração do Patrimônio Intangível	0,00	0,00	0,00	0,00	0,00	0,00	0,00
Cessão de Direitos	0,00	0,00	0,00	0,00	0,00	0,00	0,00
Demais Receitas Patrimoniais	1.000,00	1.000,00	0,00	0,00	0,00	0,00	1.000,00
RECEITA AGROPECUÁRIA	0,00	0,00	0,00	0,00	0,00	0,00	0,00
RECEITA INDUSTRIAL	0,00	0,00	0,00	0,00	0,00	0,00	0,00
RECEITA DE SERVIÇOS	12.000,00	12.000,00	0,00	0,00	0,00	0,00	12.000,00
Serviços Administrativos e Comerciais Gerais	12.000,00	12.000,00	0,00	0,00	0,00	0,00	12.000,00
Serviços e Atividades Referentes à Navegação e ao Transporte	0,00	0,00	0,00	0,00	0,00	0,00	0,00
Serviços e Atividades referentes à Saúde	0,00	0,00	0,00	0,00	0,00	0,00	0,00
Serviços e Atividades Financeiras	0,00	0,00	0,00	0,00	0,00	0,00	0,00
Outros Serviços	0,00	0,00	0,00	0,00	0,00	0,00	0,00
TRANSFERÊNCIAS CORRENTES	18.869.801,00	18.869.801,00	2.821.207,87	14,95	2.821.207,87	14,95	16.048.593,13
Transferências da União e de suas Entidades	14.665.104,00	14.665.104,00	1.772.239,77	12,08	1.772.239,77	12,08	12.892.864,23
Transferências dos Estados e do Distrito Federal e de suas Entidades	1.365.697,00	1.365.697,00	318.038,28	23,29	318.038,28	23,29	1.047.658,72
Transferências dos Municípios e de suas Entidades	0,00	0,00	0,00	0,00	0,00	0,00	0,00
Transferências de Instituições Privadas	0,00	0,00	0,00	0,00	0,00	0,00	0,00
Transferências de Outras Instituições Públicas	2.839.000,00	2.839.000,00	730.929,82	25,75	730.929,82	25,75	2.108.070,18
Transferências do Exterior	0,00	0,00	0,00	0,00	0,00	0,00	0,00
Transferências de Pessoas Físicas	0,00	0,00	0,00	0,00	0,00	0,00	0,00
Transferências Provenientes de Depósitos Não Identificados	0,00	0,00	0,00	0,00	0,00	0,00	0,00
OUTRAS RECEITAS CORRENTES	42.818,00	42.818,00	0,00	0,00	0,00	0,00	42.818,00
Multas Administrativas, Contratuais e Judiciais	0,00	0,00	0,00	0,00	0,00	0,00	0,00
Indenizações, Restituições e Ressarcimentos	23.581,00	23.581,00	0,00	0,00	0,00	0,00	23.581,00
Bens, Direitos e Valores Incorporados ao Patrimônio Público	0,00	0,00	0,00	0,00	0,00	0,00	0,00
Demais Receitas Correntes	19.237,00	19.237,00	0,00	0,00	0,00	0,00	19.237,00
RECEITAS DE CAPITAL	3.184.929,00	3.184.929,00	136.666,66	4,29	136.666,66	4,29	3.048.262,34
OPERAÇÕES DE CRÉDITO	71.366,00	71.366,00	0,00	0,00	0,00	0,00	71.366,00
Operações de Crédito - Mercado Interno	35.000,00	35.000,00	0,00	0,00	0,00	0,00	35.000,00
Operações de Crédito - Mercado Externo	36.366,00	36.366,00	0,00	0,00	0,00	0,00	36.366,00
ALIENAÇÃO DE BENS	71.366,00	71.366,00	0,00	0,00	0,00	0,00	71.366,00
Alienação de Bens Móveis	71.366,00	71.366,00	0,00	0,00	0,00	0,00	71.366,00
Alienação de Bens Imóveis	0,00	0,00	0,00	0,00	0,00	0,00	0,00
Alienação de Bens Intangíveis	0,00	0,00	0,00	0,00	0,00	0,00	0,00
AMORTIZAÇÕES DE EMPRÉSTIMOS	0,00	0,00	0,00	0,00	0,00	0,00	0,00
TRANSFERÊNCIAS DE CAPITAL	3.042.197,00	3.042.197,00	136.666,66	4,49	136.666,66	4,49	2.905.530,34
Transferências da União e de suas Entidades	2.368.091,00	2.368.091,00	0,00	0,00	0,00	0,00	2.368.091,00
Transferências dos Estados e do Distrito Federal e de suas Entidades	674.106,00	674.106,00	136.666,66	20,27	136.666,66	20,27	537.439,34
Transferências dos Municípios e de suas Entidades	0,00	0,00	0,00	0,00	0,00	0,00	0,00
Transferências de Instituições Privadas	0,00	0,00	0,00	0,00	0,00	0,00	0,00
Transferências de Outras Instituições Públicas	0,00	0,00	0,00	0,00	0,00	0,00	0,00
Transferências do Exterior	0,00	0,00	0,00	0,00	0,00	0,00	0,00
Transferências de Pessoas Físicas	0,00	0,00	0,00	0,00	0,00	0,00	0,00
Transferências Provenientes de Depósitos Não Identificados	0,00	0,00	0,00	0,00	0,00	0,00	0,00
OUTRAS RECEITAS DE CAPITAL	0,00	0,00	0,00	0,00	0,00	0,00	0,00
Integração do Capital Social	0,00	0,00	0,00	0,00	0,00	0,00	0,00
Remuneração das Disponibilidades do Tesouro	0,00	0,00	0,00	0,00	0,00	0,00	0,00
Resgate de Títulos do Tesouro	0,00	0,00	0,00	0,00	0,00	0,00	0,00
Demais Receitas de Capital	0,00	0,00	0,00	0,00	0,00	0,00	0,00
RECEITAS (INTRA-ORÇAMENTÁRIAS) (II)	0,00	0,00	0,00	0,00	0,00	0,00	0,00
SUBTOTAL DAS RECEITAS (III) - (I + II)	24.932.611,00	24.932.611,00	4.772.564,64	19,14	4.772.564,64	19,14	20.160.046,36
OPERAÇÕES DE CRÉDITO / REFINANCIAMENTO (IV)	0,00	0,00	0,00	0,00	0,00	0,00	0,00
Operações de Crédito - Mercado Interno	0,00	0,00	0,00	0,00	0,00	0,00	0,00

# PREFEITURA MUNICIPAL DE LAGOA DO BARRO DO PIAUI

## RELATÓRIO RESUMIDO DA EXECUÇÃO ORÇAMENTÁRIA

### BALANÇO ORÇAMENTÁRIO

#### ORÇAMENTOS FISCAIS E DA SEGURIDADE SOCIAL


2 de 3

PERÍODO: Janeiro a Fevereiro 2020/BIMESTRE Janeiro - Fevereiro


RRFO - ANEXO 1 (LRF, Art. 52, inciso I, alíneas "a" e "b" do inciso II e § 1º)


RS 1

RECEITAS	PREVISÃO INICIAL	PREVISÃO ATUALIZADA (a)	RECEITAS REALIZADAS				SALDO A REALIZAR (a-c)
			BIMESTRE (b)	% (b/a)	JAN A FEV (c)	% (c/a)	
Mobilidade	0,00	0,00	0,00	0,00	0,00	0,00	0,00
Contratual	0,00	0,00	0,00	0,00	0,00	0,00	0,00
Operações de Crédito - Mercado Externo	0,00	0,00	0,00	0,00	0,00	0,00	0,00
Mobilidade	0,00	0,00	0,00	0,00	0,00	0,00	0,00
Contratual	0,00	0,00	0,00	0,00	0,00	0,00	0,00
TOTAL DAS RECEITAS (V) = (III + IV)	24.932.611,00	24.932.611,00	4.772.564,64	19,14	4.772.564,64	19,14	20.160.046,36
DÉFICIT (VI)							0,00
TOTAL COM DÉFICIT (VII) = (V + VI)	24.932.611,00	24.932.611,00	4.772.564,64	19,14	4.772.564,64	19,14	20.160.046,36
SALDOS DE EXERCÍCIOS ANTERIORES							0,00
Recursos Arrecadados em Exercícios Anteriores - RPPS	0,00	0,00					0,00
Superávit Financeiro Utilizado para Créditos Adicionais							0,00

  
 GILSON NUNES DE SOUSA  
 906.508.853-04  
 PREFEITO

  
 MARIA DIAS RIBEIRO  
 894.891.283-68  
 CONTROLADORA

  
 TOMAZ BARBOSA DE AQUINO  
 890.514.894-51  
 TESOUREIRO

  
 GISLANE PORTELA LIMA MARTINS  
 354.052.523-87  
 CONTADORA - CRC. 61370-6/PI



RREO - ANEXO I (LRF, Art. 52, inciso I, alíneas "f" e "g" do inciso II e § 1º)

DESPESAS	DOTAÇÃO INICIAL	DOTAÇÃO ATUALIZADA	DESPESAS EMPENHADAS		SALDO (g) = (e-f)	DESPESAS LIQUIDADAS		SALDO (i) = (e-h)	DESPESAS PAGAS ATÉ O BIMESTRE (j)	INSCRITAS EM RESTOS A PAGAR NÃO PROLISSAIDOS* (k)
			BIMESTRE	JAN A FEV		BIMESTRE	JAN A FEV			
			(f)	(g)		(h)	(i)			
DESPESAS (EXCETO INTRA-ORÇAMENTÁRIAS) (VIII)	24.932.611,00	24.932.611,00	4.135.977,99	4.135.977,99	20.796.633,01	3.258.468,58	3.258.468,58	21.674.142,42	2.350.268,50	0,00
DESPESAS CORRENTES	20.378.345,00	20.473.345,00	3.543.270,46	3.543.270,46	16.930.074,54	3.024.661,05	3.024.661,05	17.448.683,95	2.124.705,19	0,00
PESSOAL E ENCARGOS SOCIAIS	10.284.450,00	10.336.450,00	1.686.470,05	1.686.470,05	8.649.979,95	1.686.470,05	1.686.470,05	8.649.979,95	1.024.142,97	0,00
JUROS E ENCARGOS DA DÍVIDA	23.400,00	23.400,00	0,00	0,00	23.400,00	0,00	0,00	23.400,00	0,00	0,00
OUTRAS DESPESAS CORRENTES	10.070.495,00	10.113.495,00	1.856.800,41	1.856.800,41	8.256.694,59	1.338.191,00	1.338.191,00	8.775.304,00	1.100.562,22	0,00
DESPESAS DE CAPITAL	3.445.713,00	3.350.713,00	592.707,53	592.707,53	2.758.005,47	233.807,53	233.807,53	3.116.905,47	225.563,31	0,00
INVESTIMENTOS	3.184.930,00	3.089.930,00	573.083,03	573.083,03	2.516.846,97	214.183,03	214.183,03	2.875.746,97	205.938,81	0,00
INVERSÕES FINANCEIRAS	71.366,00	71.366,00	0,00	0,00	71.366,00	0,00	0,00	71.366,00	0,00	0,00
AMORTIZAÇÃO DA DÍVIDA	189.417,00	189.417,00	19.624,50	19.624,50	169.792,50	19.624,50	19.624,50	169.792,50	19.624,50	0,00
RESERVA DE CONTINGÊNCIA	1.108.553,00	1.108.553,00	0,00	0,00	1.108.553,00	0,00	0,00	1.108.553,00	0,00	0,00
DESPESAS (INTRA-ORÇAMENTÁRIAS) (IX)	0,00	0,00	0,00	0,00	0,00	0,00	0,00	0,00	0,00	0,00
SUBTOTAL DAS DESPESAS (X) = (VIII + IX)	24.932.611,00	24.932.611,00	4.135.977,99	4.135.977,99	20.796.633,01	3.258.468,58	3.258.468,58	21.674.142,42	2.350.268,50	0,00
AMORTIZAÇÃO DA DIV. / REFINANCIAMENTO (XI)	0,00	0,00	0,00	0,00	0,00	0,00	0,00	0,00	0,00	0,00
Amortização da Dívida Interna	0,00	0,00	0,00	0,00	0,00	0,00	0,00	0,00	0,00	0,00
Dívida Mobiliária	0,00	0,00	0,00	0,00	0,00	0,00	0,00	0,00	0,00	0,00
Dívida Contratual	0,00	0,00	0,00	0,00	0,00	0,00	0,00	0,00	0,00	0,00
Amortização da Dívida Externa	0,00	0,00	0,00	0,00	0,00	0,00	0,00	0,00	0,00	0,00
Dívida Mobiliária	0,00	0,00	0,00	0,00	0,00	0,00	0,00	0,00	0,00	0,00
Dívida Contratual	0,00	0,00	0,00	0,00	0,00	0,00	0,00	0,00	0,00	0,00
TOTAL DAS DESPESAS (XII) = (X + XI)	24.932.611,00	24.932.611,00	4.135.977,99	4.135.977,99	20.796.633,01	3.258.468,58	3.258.468,58	21.674.142,42	2.350.268,50	0,00
SUPERÁVIT (XIII)	0,00	0,00	0,00	0,00	0,00	0,00	0,00	0,00	0,00	0,00
TOTAL COM SUPERÁVIT (XIV) = (XII + XIII)	24.932.611,00	24.932.611,00	4.135.977,99	4.135.977,99	20.796.633,01	3.258.468,58	3.258.468,58	21.674.142,42	2.422.296,14	0,00
RESERVA DO RPPS	0,00	0,00	0,00	0,00	0,00	0,00	0,00	0,00	4.772.564,64	0,00

GILSON NUNES DE SOUSA  
966.508.853-04  
PREFEITO

MARIA DIAS RIBEIRO  
894.891.283-68  
CONTROLADORA

TOMAZ VIEIRA DE AQUINO  
047.544.894-51  
TESOUREIRO

GISLANA PORTELA LIMA MARTINS  
354.052.523-87  
CONTADORA - CRC: 6.370-6/PI

**PREFEITURA MUNICIPAL DE LAGOA DO BARRO DO PIAUI**  
RELATÓRIO RESUMIDO DA EXECUÇÃO ORÇAMENTÁRIA  
**DEMONSTRATIVO DA EXECUÇÃO DAS DESPESAS POR FUNÇÃO E SUBFUNÇÃO**  
ORÇAMENTOS FISCAIS E DA SEGURIDADE SOCIAL

PERÍODO: Janeiro a Fevereiro 2020/BIMESTRE Janeiro - Fevereiro

RR00 - Anexo 2 (LRF, Art. 52, inciso II, alínea "e")

RS :

FUNÇÃO/SUBFUNÇÃO	DOTAÇÃO INICIAL		DOTAÇÃO ATUALIZADA		DESPESAS EMPENHADAS			DESPESAS LIQUIDADAS			SALDO (e) = (a-d)	INSCRITAS EM RESTOS A PAGAR NÃO PROCESSADOS (f)
	(a)	(b)	(c)	(d)	BIMESTRE	JAN A FEV	%	BIMESTRE	JAN A FEV	%		
<b>DESPESAS (EXCETO INTRA-ORÇAMENTÁRIAS) (1)</b>	<b>24.932.611,00</b>	<b>4.135.977,99</b>	<b>24.932.611,00</b>	<b>4.135.977,99</b>	<b>100,00</b>	<b>100,00</b>	<b>20.796.633,01</b>	<b>3.258.468,58</b>	<b>3.258.468,58</b>	<b>100,00</b>	<b>21.674.142,42</b>	<b>0,00</b>
Legislativa	1.301.579,00	198.419,09	1.301.579,00	198.419,09	4,80	4,80	1.103.159,91	64.274,09	64.274,09	1,97	1.237.304,91	0,00
Ação Legislativa	1.192.479,00	198.419,09	1.262.479,00	198.419,09	4,80	4,80	1.064.059,91	64.274,09	64.274,09	1,97	1.198.204,91	0,00
Defesa da Ordem Jurídica	109.100,00	0,00	39.100,00	0,00	0,00	0,00	39.100,00	0,00	0,00	0,00	39.100,00	0,00
Administração	3.407.875,00	922.966,51	3.427.875,00	922.966,51	22,32	22,32	2.504.908,49	581.202,66	581.202,66	17,84	2.846.672,34	0,00
Administração Geral	3.060.475,00	837.329,98	3.060.475,00	837.329,98	20,25	20,25	2.223.145,02	495.566,13	495.566,13	15,21	2.564.908,87	0,00
Controle Interno	88.900,00	13.207,72	88.900,00	13.207,72	0,32	0,32	75.692,28	13.207,72	13.207,72	0,41	75.692,28	0,00
Formação de Recursos Humanos	13.800,00	0,00	13.800,00	0,00	0,00	0,00	13.800,00	0,00	0,00	0,00	13.800,00	0,00
Defesa Terrestre	9.600,00	0,00	9.600,00	0,00	0,00	0,00	9.600,00	0,00	0,00	0,00	9.600,00	0,00
Policciamento	59.800,00	0,00	59.800,00	0,00	0,00	0,00	59.800,00	0,00	0,00	0,00	59.800,00	0,00
Providência Básica	12.100,00	6.612,10	32.100,00	6.612,10	0,16	0,16	25.487,90	6.612,10	6.612,10	0,20	25.487,90	0,00
Energia Elétrica	163.200,00	65.816,71	163.200,00	65.816,71	1,59	1,59	97.383,29	65.816,71	65.816,71	2,02	97.383,29	0,00
Assistência Social	1.513.036,00	150.472,05	1.513.036,00	150.472,05	3,64	3,64	1.362.563,95	148.816,71	148.816,71	4,57	1.364.219,29	0,00
Administração Geral	3.600,00	0,00	3.600,00	0,00	0,00	0,00	3.600,00	0,00	0,00	0,00	3.600,00	0,00
Assistência à Criança e ao Adolescente	306.500,00	29.544,62	306.500,00	29.544,62	0,71	0,71	276.955,38	29.544,62	29.544,62	0,91	276.955,38	0,00
Assistência Comunitária	1.202.936,00	120.927,43	1.202.936,00	120.927,43	2,92	2,92	1.082.008,57	119.272,09	119.272,09	3,66	1.083.663,91	0,00
<b>Saúde</b>	<b>4.929.829,00</b>	<b>742.990,19</b>	<b>4.964.829,00</b>	<b>742.990,19</b>	<b>17,96</b>	<b>17,96</b>	<b>4.221.838,81</b>	<b>740.253,89</b>	<b>740.253,89</b>	<b>22,72</b>	<b>4.224.575,11</b>	<b>0,00</b>
Tecnologia da Informação	2.000,00	0,00	2.000,00	0,00	0,00	0,00	2.000,00	0,00	0,00	0,00	2.000,00	0,00
Atenção Básica	4.679.294,00	689.158,72	4.714.294,00	689.158,72	16,66	16,66	4.025.135,28	686.422,42	686.422,42	21,07	4.027.871,58	0,00
Suporte Profilático e Terapêutico	160.000,00	39.189,86	160.000,00	39.189,86	0,95	0,95	120.810,14	39.189,86	39.189,86	1,20	120.810,14	0,00
Vigilância Epidemiológica	88.535,00	14.641,61	88.535,00	14.641,61	0,35	0,35	73.893,39	14.641,61	14.641,61	0,45	73.893,39	0,00
Educação	7.546.622,00	1.224.176,33	7.775.622,00	1.224.176,33	29,60	29,60	6.551.445,67	998.198,83	998.198,83	30,63	6.777.423,17	0,00
Tecnologia da Informação	5.000,00	0,00	5.000,00	0,00	0,00	0,00	5.000,00	0,00	0,00	0,00	5.000,00	0,00
Ensino Fundamental	5.419.129,00	1.108.100,31	5.679.129,00	1.108.100,31	26,79	26,79	4.571.028,69	882.122,81	882.122,81	27,07	4.797.006,19	0,00
Educação Infantil	1.424.124,00	75.308,96	1.393.124,00	75.308,96	1,82	1,82	1.317.815,04	75.308,96	75.308,96	2,31	1.317.815,04	0,00
Educação de Jovens e Adultos	698.369,00	40.767,06	698.369,00	40.767,06	0,99	0,99	657.601,94	40.767,06	40.767,06	1,25	657.601,94	0,00
Cultura	817.334,00	14.198,20	517.334,00	14.198,20	0,34	0,34	503.135,80	14.198,20	14.198,20	0,44	503.135,80	0,00
Formação de Recursos Humanos	4.200,00	0,00	4.200,00	0,00	0,00	0,00	4.200,00	0,00	0,00	0,00	4.200,00	0,00
Difusão Cultural	387.500,00	13.564,00	387.500,00	13.564,00	0,33	0,33	373.936,00	13.564,00	13.564,00	0,42	373.936,00	0,00
Turismo	380.534,00	0,00	80.534,00	0,00	0,00	0,00	80.534,00	0,00	0,00	0,00	80.534,00	0,00
Lazer	45.100,00	634,20	45.100,00	634,20	0,02	0,02	44.465,80	634,20	634,20	0,02	44.465,80	0,00
Urbanismo	2.187.258,00	613.944,87	2.187.258,00	613.944,87	14,84	14,84	1.573.313,13	613.944,87	613.944,87	18,84	1.573.313,13	0,00
Administração Geral	1.567.758,00	464.116,07	1.582.758,00	464.116,07	11,22	11,22	1.118.641,93	464.116,07	464.116,07	14,24	1.118.641,93	0,00
Infra-Estrutura Urbana	406.000,00	149.828,80	556.000,00	149.828,80	3,62	3,62	406.171,20	149.828,80	149.828,80	4,60	406.171,20	0,00
Serviços Urbanos	48.500,00	0,00	48.500,00	0,00	0,00	0,00	48.500,00	0,00	0,00	0,00	48.500,00	0,00
Habitatio	238.382,00	0,00	38.382,00	0,00	0,00	0,00	38.382,00	0,00	0,00	0,00	38.382,00	0,00
Infra-Estrutura Urbana	17.382,00	0,00	17.382,00	0,00	0,00	0,00	17.382,00	0,00	0,00	0,00	17.382,00	0,00
Habitatio Urbana	221.000,00	0,00	21.000,00	0,00	0,00	0,00	21.000,00	0,00	0,00	0,00	21.000,00	0,00



**PREFEITURA MUNICIPAL DE LAGOA DO BARRO DO PIAUI**  
**RELATÓRIO RESUMIDO DA EXECUÇÃO ORÇAMENTÁRIA**  
**DEMONSTRATIVO DA EXECUÇÃO DAS DESPESAS POR FUNÇÃO E SUBFUNÇÃO**  
**ORÇAMENTOS FISCAIS E DA SEGURIDADE SOCIAL**

PERÍODO: Janeiro a Fevereiro 2020/BIMESTRE Janeiro - Fevereiro

RREO - Anexo 2 (LRF, Art. 52, inciso II, alínea "e")


RS :


FUNÇÃO/SUBFUNÇÃO	DOTAÇÃO INICIAL		DOTAÇÃO ATUALIZADA		DESPESAS EMPENHADAS			DESPESAS LIQUIDADAS			SALDO		INSCRITAS EM RESTOS A PAGAR NÃO PROCESSADOS (f)
	(a)	(b)	(c)	(d)	BIMESTRE	JAN A FEV	%	(e)	(f)	%	(g)	(h)	
Saneamento	700.070,00		715.070,00	11.322,00	11.322,00	0,27	0,27	703.748,00	11.322,00	11.322,00	0,35	703.718,00	0,00
Saneamento Básico Rural	83.659,00		98.659,00	11.322,00	11.322,00	0,27	0,27	87.337,00	11.322,00	11.322,00	0,35	87.337,00	0,00
Saneamento Básico Urbano	616.411,00		616.411,00	0,00	0,00	0,00	0,00	616.411,00	0,00	0,00	0,00	616.411,00	0,00
Gestão Ambiental	130.500,00		166.500,00	136.000,00	136.000,00	3,29	3,29	30.500,00	0,00	0,00	0,00	166.500,00	0,00
Preservação e Conservação Ambiental	100.000,00		136.000,00	136.000,00	136.000,00	3,29	3,29	0,00	0,00	0,00	0,00	136.000,00	0,00
Extensão Rural	30.500,00		30.500,00	0,00	0,00	0,00	0,00	30.500,00	0,00	0,00	0,00	30.500,00	0,00
Agricultura	278.000,00		278.000,00	25.897,80	25.897,80	0,63	0,63	252.102,20	25.897,80	25.897,80	0,79	252.102,20	0,00
Administração Geral	132.700,00		132.700,00	25.897,80	25.897,80	0,63	0,63	106.802,20	25.897,80	25.897,80	0,79	106.802,20	0,00
Abastecimento	104.100,00		104.100,00	0,00	0,00	0,00	0,00	104.100,00	0,00	0,00	0,00	104.100,00	0,00
Promoção da Produção Agrária	41.200,00		41.200,00	0,00	0,00	0,00	0,00	41.200,00	0,00	0,00	0,00	41.200,00	0,00
Energia	151.150,00		151.150,00	0,00	0,00	0,00	0,00	151.150,00	0,00	0,00	0,00	151.150,00	0,00
Conservação de Energia	126.550,00		126.550,00	0,00	0,00	0,00	0,00	126.550,00	0,00	0,00	0,00	126.550,00	0,00
Energia Elétrica	24.600,00		24.600,00	0,00	0,00	0,00	0,00	24.600,00	0,00	0,00	0,00	24.600,00	0,00
Transporte	128.406,00		128.406,00	0,00	0,00	0,00	0,00	128.406,00	0,00	0,00	0,00	128.406,00	0,00
Transporte Rodoviário	128.406,00		128.406,00	0,00	0,00	0,00	0,00	128.406,00	0,00	0,00	0,00	128.406,00	0,00
Desporto e Lazer	227.200,00		227.200,00	1.219,00	1.219,00	0,03	0,03	225.981,00	1.219,00	1.219,00	0,04	225.981,00	0,00
Lazer	227.200,00		227.200,00	1.219,00	1.219,00	0,03	0,03	225.981,00	1.219,00	1.219,00	0,04	225.981,00	0,00
Encargos Especiais	431.817,00		431.817,00	94.371,95	94.371,95	2,28	2,28	337.445,05	59.140,53	59.140,53	1,81	372.676,47	0,00
Serviço da Dívida Interna	212.817,00		212.817,00	19.624,50	19.624,50	0,47	0,47	193.192,50	19.624,50	19.624,50	0,60	193.192,50	0,00
Outros Encargos Especiais	219.000,00		219.000,00	74.747,45	74.747,45	1,81	1,81	144.252,55	39.516,03	39.516,03	1,21	179.483,97	0,00
Reserva de Contingência	1.108.553,00		1.108.553,00	0,00	0,00	0,00	0,00	1.108.553,00	0,00	0,00	0,00	1.108.553,00	0,00
Reserva de Contingência	1.108.553,00		1.108.553,00	0,00	0,00	0,00	0,00	1.108.553,00	0,00	0,00	0,00	1.108.553,00	0,00
DESPESAS (INTRA-ORÇAMENTÁRIAS) (II)	0,00		0,00	0,00	0,00	0,00	0,00	0,00	0,00	0,00	0,00	0,00	0,00
TOTAL (III) = (I + II)	24.932.611,00		24.932.611,00	4.135.977,99	4.135.977,99	100,00	100,00	20.796.633,01	3.258.468,58	3.258.468,58	100,00	21.674.142,42	0,00

Nota: Durante o exercício, somente as despesas liquidadas são consideradas executadas. No encerramento do exercício, as despesas não liquidadas inscritas em restos a pagar processados são também consideradas executadas.

Dessa forma, para maior transparência, as despesas executadas estão segregadas em:

- a) Despesas liquidadas, consideradas aquelas em que houve a entrega do material ou serviço, nos termos do art. 63 da Lei 4.320/64;
- b) Despesas empenhadas mas não liquidadas, inscritas em Restos a Pagar processados, consideradas liquidadas no encerramento do exercício, por força do art.35, inciso II da Lei 4.320/64.

  
**GILSON NUNES DE SOUSA**  
 966.508.853-04  
 PREFEITO

  
**MARIA DAS RIBEIRO**  
 894.891.283-68  
 CONTROLADORA

  
**TOMAZ DE AQUINO**  
 070.544.894-51  
 TESOUREIRO

**PREFEITURA MUNICIPAL DE LAGOA DO BARRO DO PIAUI**  
**RELATORIO RESUMIDO DA EXECUÇÃO ORÇAMENTÁRIA**  
**DEMONSTRATIVO DA EXECUÇÃO DAS DESPESAS POR FUNÇÃO E SUBFUNÇÃO**  
**ORÇAMENTOS FISCAIS E DA SEGURIDADE SOCIAL**  
**PERÍODO: Janeiro a Fevereiro 2020/BIMESTRE Janeiro - Fevereiro**

RRFO - Anexo 2 (LRF, Art. 52, inciso II, alínea "c")

RS :

FUNÇÃO/SUBFUNÇÃO	DOTAÇÃO INICIAL	DOTAÇÃO ATUALIZADA (a)	DESPESAS EMPENHADAS		SALDO (c) = (a-b)	DESPESAS LIQUIDADAS		SALDO (e) = (a-d)	INSCRITAS EM RESTOS A PAGAR NÃO PROCESSADOS (f)
			BIMESTRE	JAN A FEV (b)		% (b/total b)	BIMESTRE		

GISLANA PORTELA LIMA MARTINS

354.052.523-87

CONTADORA - CRC: 6137/O-6/PI









**PREFEITURA MUNICIPAL DE LAGOA DO BAIXO DO PIAUI**  
**RELATÓRIO RESUMIDO DA EXECUÇÃO ORÇAMENTÁRIA**  
**DEMONSTRATIVO DA RECEITA CORRENTE LÍQUIDA**  
**ORÇAMENTO FISCAL E DA SEGURIDADE SOCIAL**  
**MAR/2019 A FEV/2020**

RREO - ANEXO 3 (LRF, Art. 53, inciso I)

RS 1

ESPECIFICAÇÃO	EVOLUÇÃO DA RECEITA REALIZADA NOS ÚLTIMOS 12 MESES												TOTAL (ÚLTIMOS 12 MESES)	PREVISÃO ATUALIZADA
	MAR/2019	ABR/2019	MAI/2019	JUN/2019	JUL/2019	AGO/2019	SET/2019	OCT/2019	NOV/2019	DEZ/2019	JAN/2020	FEV/2020		
<b>RECEITAS CORRENTES (I)</b>	1.505.278,97	1.821.060,67	1.620.429,68	1.318.073,63	1.716.257,47	2.000.043,08	1.854.985,28	2.206.709,35	1.892.798,03	3.048.894,22	2.913.755,99	2.091.736,73	23.990.023,10	24.070.084,00
Impostos, Taxas e Contribuições de Melhoria	377.556,28	305.973,96	270.409,49	175.073,64	229.193,94	869.190,36	493.885,19	1.070.410,67	639.411,45	528.808,64	1.373.600,33	414.246,10	6.748.360,05	2.426.822,00
IPPU	195,28	3.486,00	1.963,87	751,45	559,46	643,77	605,06	412,79	618,89	636,54	5.333,66	8.401,45	23.608,22	5.000,00
ISS	316.826,96	274.212,76	248.976,88	158.936,26	207.257,77	848.803,39	474.215,63	1.051.837,99	620.330,25	457.365,97	1.328.147,36	382.817,31	6.369.734,53	1.790.000,00
ITBI	0,00	0,00	304,00	164,40	100,00	0,00	264,00	0,00	37,00	620,00	0,00	0,00	1.549,40	5.000,00
IRRF	0,00	81.596,24	15.515,55	14.917,61	18.808,08	15.712,79	18.470,10	20.632,79	18.271,13	60.207,71	5.855,53	23.027,34	293.014,87	500.000,00
Outros impostos, Taxas e Contribuições de Me	60.534,04	-53.321,04	3.589,19	903,92	2.468,63	4.030,41	330,40	-2.472,90	148,18	9.978,42	34.263,78	0,00	60.433,03	126.822,00
Contribuições	3.556,51	6.976,39	4.994,67	6.507,82	3.827,74	6.175,88	2.445,07	6.937,69	9.440,15	5.809,46	7.855,17	14.478,88	79.005,43	121.750,00
Receita Patrimonial	2.448,61	2.000,98	1.956,69	1.697,28	1.700,76	1.335,85	1.221,21	1.871,83	4.303,04	-1.518,59	2.223,25	2.286,38	21.527,29	274.491,00
Rendimentos de Aplicação Financeira	2.448,61	2.000,98	1.956,69	1.697,28	1.700,76	1.335,85	1.221,21	1.871,83	4.303,04	-1.518,59	2.223,25	2.286,38	21.527,29	274.491,00
Outras Receitas Patrimoniais	0,00	0,00	0,00	0,00	0,00	0,00	0,00	0,00	0,00	0,00	0,00	0,00	0,00	1.000,00
Receita Agropecuária	0,00	0,00	0,00	0,00	0,00	0,00	0,00	0,00	0,00	0,00	0,00	0,00	0,00	0,00
Receita Industrial	0,00	0,00	0,00	0,00	0,00	0,00	0,00	0,00	0,00	0,00	0,00	0,00	0,00	0,00
Receita de Serviços	0,00	103.193,66	0,00	0,00	0,00	0,00	0,00	0,00	0,00	0,00	0,00	0,00	103.193,66	12.000,00
Transferências Correntes	1.121.450,89	1.402.822,86	1.343.068,83	1.134.194,89	1.481.535,03	1.123.340,99	1.356.382,09	1.127.489,16	1.239.643,39	2.515.794,71	1.530.077,24	1.660.725,37	17.036.525,45	21.192.203,00
Cota Parte do FPM	573.572,35	559.582,97	718.127,23	565.667,24	773.547,85	564.637,19	502.610,36	462.718,11	627.974,68	1.070.593,18	634.905,40	917.409,97	7.971.346,53	11.000.527,00
Cota Parte do ICMS	60.851,88	93.877,60	59.070,06	65.300,18	85.209,06	71.262,61	76.847,20	93.464,88	67.064,11	78.453,54	152.771,39	142.848,02	1.047.030,53	1.050.000,00
Cota Parte do IPVA	2.602,37	4.892,61	5.094,97	2.347,86	1.282,33	3.725,89	4.668,60	5.197,79	4.492,33	535,44	17.260,59	9.977,50	62.078,28	450.000,00
Cota Parte do ITR	42,45	79,80	6,22	52,23	155,04	140,35	1.663,38	1.399,64	33,87	125,01	19,68	19,74	3.737,41	15.010,00
Transferências da LC 87/1996	0,00	0,00	0,00	0,00	0,00	0,00	0,00	0,00	0,00	0,00	0,00	0,00	0,00	0,00
Transferências da LC 61/1989	18,35	18,60	18,21	19,11	19,34	17,30	21,09	18,67	19,60	23,04	13,04	14,10	220,45	10.000,00
Transferências do FUNDEB	335.186,64	427.673,57	394.057,70	338.052,27	345.937,49	349.685,23	312.343,52	374.826,50	361.579,61	471.862,65	588.678,15	471.132,01	4.771.015,34	3.949.116,00
Outras Transferências Correntes	149.176,85	316.697,71	166.694,44	162.756,00	275.383,92	133.872,42	458.227,94	189.863,57	178.479,19	894.201,85	136.428,99	119.324,03	3.181.106,91	4.707.550,00
Outras Receitas Correntes	266,68	92,82	0,00	0,00	0,00	0,00	1.051,72	0,00	0,00	0,00	0,00	0,00	1.411,22	42.818,00
DEDUÇÕES (II)	126.893,29	130.708,03	155.440,65	126.202,90	110.121,05	127.208,01	116.225,10	111.516,45	139.014,49	165.807,51	157.539,23	212.055,51	1.678.732,22	2.322.402,00
Contribuição do Servidor para o Plano de Previdência	0,00	0,00	0,00	0,00	0,00	0,00	0,00	0,00	0,00	0,00	0,00	0,00	0,00	0,00
Compensação Financeira entre Regimes de Previdência	0,00	0,00	0,00	0,00	0,00	0,00	0,00	0,00	0,00	0,00	0,00	0,00	0,00	0,00
Dedução de Receita para Formação do FUNDEB	126.893,29	130.708,03	155.440,65	126.202,90	110.121,05	127.208,01	116.225,10	111.516,45	139.014,49	165.807,51	157.539,23	212.055,51	1.678.732,22	2.322.402,00
<b>RECEITA CORRENTE LÍQUIDA (I)-(II)</b>	1.378.385,68	1.690.352,64	1.464.989,03	1.191.870,73	1.606.136,42	1.872.835,07	1.738.760,18	2.095.192,90	1.753.783,54	2.883.086,71	2.756.216,76	1.879.681,22	22.311.290,88	21.747.682,00
(-) Transferências obrigatórias da União relativa	0,00	0,00	0,00	0,00	200.000,00	0,00	0,00	0,00	0,00	0,00	0,00	0,00	200.000,00	0,00
<b>RECEITA CORRENTE LÍQUIDA AJUSTADA PA</b>	1.378.385,68	1.690.352,64	1.464.989,03	1.191.870,73	1.406.136,42	1.872.835,07	1.738.760,18	2.095.192,90	1.753.783,54	2.883.086,71	2.756.216,76	1.879.681,22	22.111.290,88	21.747.682,00
(-) Transferências obrigatórias da União relativa	0,00	0,00	0,00	0,00	0,00	0,00	0,00	0,00	0,00	0,00	0,00	0,00	0,00	0,00
<b>RECEITA CORRENTE LÍQUIDA AJUSTADA PA</b>	1.378.385,68	1.690.352,64	1.464.989,03	1.191.870,73	1.406.136,42	1.872.835,07	1.738.760,18	2.095.192,90	1.753.783,54	2.883.086,71	2.756.216,76	1.879.681,22	22.111.290,88	21.747.682,00


  
**GILSON NUNES DE SOUSA** 966.508.853-04 PREFEITO
   

  
**MARIA DIAS RIBEIRO** 894.891.283-68 CONTROLADORA
   

  
**TOMÁS DE AQUINO** 040544.894-51 TESOUREIRO
   

  
**GISELANA PORTELA LIMA MARTINS** 354.052.523-87 CONTADORA - CRC: 6137/O-6/PI

**PREFEITURA MUNICIPAL DE LAGOA DO BARRO DO PIAUI**  
**DEMONSTRATIVOS DAS RECEITAS E DESPESAS PREVIDENCIÁRIAS**  
**DO REGIME PRÓPRIO DOS SERVIDORES PÚBLICOS**  
**PERÍODO: Janeiro a Fevereiro 2020/BIMESTRE Janeiro - Fevereiro**

1 de 4

RREO - ANEXO 4 (LRF, art. 53, inciso II)

RS :

RECEITAS PREVIDENCIÁRIAS - RPPS		PLANO PREVIDENCIÁRIO			
		PREVISÃO INICIAL	PREVISÃO ATUALIZADA	Jan a Fev 2020	Jan a Fev 2019
<b>RECEITAS CORRENTES (I)</b>					
Receita de Contribuições dos Segurados					
Civil	0,00	0,00	0,00	0,00	
Ativo	0,00	0,00	0,00	0,00	
Inativo	0,00	0,00	0,00	0,00	
Pensionista	0,00	0,00	0,00	0,00	
Militar	0,00	0,00	0,00	0,00	
Ativo	0,00	0,00	0,00	0,00	
Inativo	0,00	0,00	0,00	0,00	
Pensionista	0,00	0,00	0,00	0,00	
Receita de Contribuições Patronais					
Civil	0,00	0,00	0,00	0,00	
Ativo	0,00	0,00	0,00	0,00	
Inativo	0,00	0,00	0,00	0,00	
Pensionista	0,00	0,00	0,00	0,00	
Militar	0,00	0,00	0,00	0,00	
Ativo	0,00	0,00	0,00	0,00	
Inativo	0,00	0,00	0,00	0,00	
Pensionista	0,00	0,00	0,00	0,00	
Receita Patrimonial					
Receitas Imobiliárias	0,00	0,00	0,00	0,00	
Receitas de Valores Mobiliários	0,00	0,00	0,00	0,00	
Outras Receitas Patrimoniais	0,00	0,00	0,00	0,00	
Receita de Serviços	0,00	0,00	0,00	0,00	
Outras Receitas Correntes	0,00	0,00	0,00	0,00	
Compensação Previdenciária do RGPS para o RPPS					
Aportes Periódicos para Amortização de Déficit Atuarial do RPPS (II)					
Demais Receitas Correntes					
<b>RECEITAS DE CAPITAL (III)</b>					
Alienação de Bens, Direitos e Ativos					
Amortização de Empréstimos					
Outras Receitas de Capital					
<b>TOTAL DAS RECEITAS PREVIDENCIÁRIAS RPPS - (IV) = (I + III - II)</b>					



**PREFEITURA MUNICIPAL DE LAGOA DO BARRO DO PIAUI**  
**DEMONSTRATIVOS DAS RECEITAS E DESPESAS PREVIDENCIÁRIAS**  
**DO REGIME PRÓPRIO DOS SERVIDORES PÚBLICOS**

PERÍODO: Janeiro a Fevereiro 2020/BIMESTRE Janeiro - Fevereiro

2 de 4

RRFO - ANEXO 4 (LRF, art. 53, inciso II)

RS :

DESPESAS PREVIDENCIÁRIAS - RPPS	DOTAÇÃO INICIAL	DOTAÇÃO ATUALIZADA	DESPESAS EMPENHADAS		DESPESAS LIQUIDADAS		INSCRITAS EM RESTOS A PAGAR NÃO PROCESSADOS	
			Jan a Fev 2020	Jan a Fev 2019	Jan a Fev 2020	Jan a Fev 2019	Em 2020	Em 2019
Benefícios - Civil	0,00	0,00	0,00	0,00	0,00	0,00	0,00	0,00
Aposentadorias	0,00	0,00	0,00	0,00	0,00	0,00	0,00	0,00
Pensões	0,00	0,00	0,00	0,00	0,00	0,00	0,00	0,00
Outros Benefícios Previdenciários	0,00	0,00	0,00	0,00	0,00	0,00	0,00	0,00
Benefícios - Militar	0,00	0,00	0,00	0,00	0,00	0,00	0,00	0,00
Reformas	0,00	0,00	0,00	0,00	0,00	0,00	0,00	0,00
Pensões	0,00	0,00	0,00	0,00	0,00	0,00	0,00	0,00
Outros Benefícios Previdenciários	0,00	0,00	0,00	0,00	0,00	0,00	0,00	0,00
Outras Despesas Previdenciárias	0,00	0,00	0,00	0,00	0,00	0,00	0,00	0,00
Compensação Previdenciária do RPPS para o RGPS	0,00	0,00	0,00	0,00	0,00	0,00	0,00	0,00
Demais Despesas Previdenciárias	0,00	0,00	0,00	0,00	0,00	0,00	0,00	0,00
<b>TOTAL DAS DESPESAS PREVIDENCIÁRIAS RPPS (V)</b>	<b>0,00</b>	<b>0,00</b>	<b>0,00</b>	<b>0,00</b>	<b>0,00</b>	<b>0,00</b>	<b>0,00</b>	<b>0,00</b>
<b>RESULTADO PREVIDENCIÁRIO (VI) = (IV - V)</b>	<b>0,00</b>	<b>0,00</b>	<b>0,00</b>	<b>0,00</b>	<b>0,00</b>	<b>0,00</b>	<b>0,00</b>	<b>0,00</b>
<b>RECURSOS RPPS ARRECADADOS EM EXERCÍCIOS ANTERIORES</b>								
<b>VALOR</b>	<b>PREVISÃO ORÇAMENTÁRIA</b>							
	<b>0,00</b>							
<b>RESERVA ORÇAMENTÁRIA DO RPPS</b>								
<b>VALOR</b>	<b>PREVISÃO ORÇAMENTÁRIA</b>							
	<b>0,00</b>							
<b>APORTES DE RECURSOS PARA O PLANO PREVIDENCIÁRIO DO RPPS</b>								
<b>APORTES REALIZADOS</b>								
Plano de Amortização - Contribuição Patronal Suplementar	0,00							
Plano de Amortização - Aporte Periódico de Valores Predefinidos	0,00							
Outros Aportes para o RPPS	0,00							
Recursos para Cobertura de Déficit Financeiro	0,00							
<b>BENS E DIREITOS DO RPPS</b>								
<b>PERÍODO DE REFERÊNCIA</b>								
	Em 2020				Em 2019			
Caixa e Equivalentes de Caixa	0,00				0,00			
Investimentos e Aplicações	0,00				0,00			
Outros Bens e Direitos	0,00				0,00			
<b>PLANO FINANCEIRO</b>								
<b>RECEITAS PREVIDENCIÁRIAS - RPPS</b>								
	PREVISÃO INICIAL		PREVISÃO ATUALIZADA		RECEITAS REALIZADAS			
	0,00		0,00		0,00		0,00	
			Jan a Fev 2020		Jan a Fev 2019			
			0,00		0,00			
<b>RECEITAS CORRENTES (VII)</b>	<b>0,00</b>							

**PREFEITURA MUNICIPAL DE LAGOA DO BARRO DO PIAUI**  
**DEMONSTRATIVOS DAS RECEITAS E DESPESAS PREVIDENCIÁRIAS**  
**DO REGIME PRÓPRIO DOS SERVIDORES PÚBLICOS**

PERÍODO: Janeiro a Fevereiro 2020/BIMESTRE Janeiro - Fevereiro

3 de 4

RRFO - ANEXO 4 (LRF, art. 53, inciso II)

Receita de Contribuições dos Segurados

	RS :	DESPESAS EMPENHADAS		DOTAÇÃO ATUALIZADA	DESPESAS LIQUIDADAS		INSCRITAS EM RESTOS A PAGAR NÃO PROCESSADOS	
		Jan a Fev 2020	Jan a Fev 2020		Jan a Fev 2020	Jan a Fev 2019	Em 2020	Em 2019
Civil	0,00	0,00	0,00	0,00	0,00	0,00	0,00	0,00
Ativo	0,00	0,00	0,00	0,00	0,00	0,00	0,00	0,00
Inativo	0,00	0,00	0,00	0,00	0,00	0,00	0,00	0,00
Pensionista	0,00	0,00	0,00	0,00	0,00	0,00	0,00	0,00
Militar	0,00	0,00	0,00	0,00	0,00	0,00	0,00	0,00
Ativo	0,00	0,00	0,00	0,00	0,00	0,00	0,00	0,00
Inativo	0,00	0,00	0,00	0,00	0,00	0,00	0,00	0,00
Pensionista	0,00	0,00	0,00	0,00	0,00	0,00	0,00	0,00
Receita de Contribuições Patronais	0,00	0,00	0,00	0,00	0,00	0,00	0,00	0,00
Civil	0,00	0,00	0,00	0,00	0,00	0,00	0,00	0,00
Ativo	0,00	0,00	0,00	0,00	0,00	0,00	0,00	0,00
Inativo	0,00	0,00	0,00	0,00	0,00	0,00	0,00	0,00
Pensionista	0,00	0,00	0,00	0,00	0,00	0,00	0,00	0,00
Receita Patrimonial	0,00	0,00	0,00	0,00	0,00	0,00	0,00	0,00
Receitas Imobiliárias	0,00	0,00	0,00	0,00	0,00	0,00	0,00	0,00
Receitas de Valores Mobiliários	0,00	0,00	0,00	0,00	0,00	0,00	0,00	0,00
Outras Receitas Patrimoniais	0,00	0,00	0,00	0,00	0,00	0,00	0,00	0,00
Receita de Serviços	0,00	0,00	0,00	0,00	0,00	0,00	0,00	0,00
Outras Receitas Correntes	0,00	0,00	0,00	0,00	0,00	0,00	0,00	0,00
Compensação Previdenciária do RGPS para o RPPS	0,00	0,00	0,00	0,00	0,00	0,00	0,00	0,00
Demais Receitas Correntes	0,00	0,00	0,00	0,00	0,00	0,00	0,00	0,00
RECEITAS DE CAPITAL (VIII)	0,00	0,00	0,00	0,00	0,00	0,00	0,00	0,00
Alienação de Bens, Direitos e Ativos	0,00	0,00	0,00	0,00	0,00	0,00	0,00	0,00
Amortização de Empréstimos	0,00	0,00	0,00	0,00	0,00	0,00	0,00	0,00
Outras Receitas de Capital	0,00	0,00	0,00	0,00	0,00	0,00	0,00	0,00
TOTAL DAS RECEITAS PREVIDENCIÁRIAS RPPS - (IX) = (VII + VIII)	0,00	0,00	0,00	0,00	0,00	0,00	0,00	0,00

DESPESAS PREVIDENCIÁRIAS - RPPS	DOTAÇÃO INICIAL	DOTAÇÃO ATUALIZADA	DESPESAS EMPENHADAS		DESPESAS LIQUIDADAS		INSCRITAS EM RESTOS A PAGAR NÃO PROCESSADOS	
			Jan a Fev 2020	Jan a Fev 2020	Jan a Fev 2020	Jan a Fev 2019	Em 2020	Em 2019
Benefícios - Civil	0,00	0,00	0,00	0,00	0,00	0,00	0,00	0,00
Aposentadorias	0,00	0,00	0,00	0,00	0,00	0,00	0,00	0,00
Pensões	0,00	0,00	0,00	0,00	0,00	0,00	0,00	0,00
Outros Benefícios Previdenciários	0,00	0,00	0,00	0,00	0,00	0,00	0,00	0,00
Benefícios - Militar	0,00	0,00	0,00	0,00	0,00	0,00	0,00	0,00
Reformas	0,00	0,00	0,00	0,00	0,00	0,00	0,00	0,00
Pensões	0,00	0,00	0,00	0,00	0,00	0,00	0,00	0,00
Outros Benefícios Previdenciários	0,00	0,00	0,00	0,00	0,00	0,00	0,00	0,00
Outras Despesas Previdenciárias	0,00	0,00	0,00	0,00	0,00	0,00	0,00	0,00

FONTE: SCP1 - Contabilidade [9.25.25.385], PREFEITURA MUNICIPAL DE LAGOA DO BARRO DO PIAUI.

Portaria N° 91 de 2020 - Mapeamento Atualizado 02/2020



**PREFEITURA MUNICIPAL DE LAGOA DO BARRO DO PIAUI**  
**DEMONSTRATIVOS DAS RECEITAS E DESPESAS PREVIDENCIÁRIAS**  
**DO REGIME PRÓPRIO DOS SERVIDORES PÚBLICOS**

PERÍODO: Janeiro a Fevereiro 2020/BIMESTRE Janeiro - Fevereiro

4 de 4

RREO - ANEXO 4 (LRF, art. 53, inciso II)		Compensação Previdenciária do RPPS para o RGPS		Demais Despesas Previdenciárias		TOTAL DAS DESPESAS PREVIDENCIÁRIAS RPPS (X)		RESULTADO PREVIDENCIÁRIO (XI) = (IX - X)	
		0,00	0,00	0,00	0,00	0,00	0,00	0,00	0,00
Recursos para Cobertura de Insuflências Financeiras		0,00	0,00	0,00	0,00	0,00	0,00	0,00	0,00
Recursos para Formação de Reserva		0,00	0,00	0,00	0,00	0,00	0,00	0,00	0,00
APORTES REALIZADOS		0,00	0,00	0,00	0,00	0,00	0,00	0,00	0,00

APORTES DE RECURSOS PARA O PLANO FINANCEIRO DO RPPS		RECEITAS DA ADMINISTRAÇÃO - RPPS		PREVISÃO ATUALIZADA		RECEITAS REALIZADAS	
		PREVISÃO INICIAL	PREVISÃO ATUALIZADA	Jan a Fev 2020	Jan a Fev 2019	Jan a Fev 2020	Jan a Fev 2019
RECEITAS CORRENTES		0,00	0,00	0,00	0,00	0,00	0,00
TOTAL DAS RECEITAS DA ADMINISTRAÇÃO RPPS - (XII)		0,00	0,00	0,00	0,00	0,00	0,00

DESPESAS DA ADMINISTRAÇÃO - RPPS		DOTAÇÃO ATUALIZADA		DESPESAS EMPENHADAS		DESPESAS LIQUIDADAS		INSCRITAS EM RESTOS A PAGAR NÃO PROCESSADOS	
		DOTAÇÃO INICIAL	DOTAÇÃO ATUALIZADA	Jan a Fev 2020	Jan a Fev 2019	Jan a Fev 2020	Jan a Fev 2019	Em 2020	Em 2019
DESPESAS CORRENTES (XIII)		0,00	0,00	0,00	0,00	0,00	0,00	0,00	0,00
DESPESAS DE CAPITAL (XIV)		0,00	0,00	0,00	0,00	0,00	0,00	0,00	0,00
TOTAL DAS DESPESAS DA ADMINISTRAÇÃO RPPS (XV) = (XIII + XIV)		0,00	0,00	0,00	0,00	0,00	0,00	0,00	0,00
RESULTADO DA ADMINISTRAÇÃO RPPS (XVI) = (XII - XV)		0,00	0,00	0,00	0,00	0,00	0,00	0,00	0,00

Nota: Durante o exercício, somente as despesas liquidadas são consideradas executadas. No encerramento do exercício, as despesas não liquidadas inscritas em restos a pagar processados são também consideradas executadas.

Dessa forma, para maior transparência, as despesas executadas estão segregadas em:

- a) Despesas liquidadas, consideradas aquelas em que houve a entrega do material ou serviço, nos termos do art. 63 da Lei 4.320/64;
- b) Despesas empenhadas mas não liquidadas - inscritas em Restos a Pagar processados, consideradas liquidadas no encerramento do exercício, por força do art.35, inciso II da Lei 4.320/64.

GILSON NUNES DE SOUSA  
 966.508.853-04  
 PREFEITO

MARIA DIAS TRIBEIRO  
 894.891.283-68  
 CONTROLADORA

TOMAZ SOUSA DE AQUINO  
 077.544.894-51  
 TESOUREIRO

GISLANA PORTELA LIMA MARTINS  
 354.652.523-87  
 CONTADORA - CRC: 61370-6/PI





**PREFEITURA MUNICIPAL DE LAGOA DO BARRO DO PIAUI**  
**RELATORIO RESUMIDO DA EXECUÇÃO ORÇAMENTÁRIA**  
**DEMONSTRATIVO DOS RESULTADOS PRIMÁRIO E NOMINAL**  
**ORÇAMENTO FISCAL E DA SEGURIDADE SOCIAL**

**PERÍODO: Janeiro a Fevereiro 2020/BIMESTRE Janeiro - Fevereiro**

Página 2 de 3  
RS 1

RREO - ANEXO 6 (LRF, art 53, inciso III)

DESPESAS PRIMÁRIAS	DOTAÇÃO ATUALIZADA	DESPESAS EMPENHADAS	DESPESAS LIQUIDADAS	DESPESAS PAGAS (a)	RESTOS A PAGAR	
					PAGOS (b)	RESTOS A PAGAR NÃO PROCESSADOS
DESPESAS CORRENTES (XIII)	20.473.345,00	3.543.270,46	3.024.661,05	2.124.705,19	920.326,48	43.380,94
Pessoal e Encargos Sociais	10.336.450,00	1.686.470,05	1.686.470,05	1.024.142,97	371.677,46	0,00
Juros e Encargos da Dívida (XIV)	23.400,00	0,00	0,00	0,00	0,00	0,00
Outras Despesas Correntes	10.113.495,00	1.856.800,41	1.338.191,00	1.100.562,22	548.649,02	43.380,94
DESPESAS PRIMÁRIAS CORRENTES (XV) = (XIII-XIV)	20.449.945,00	3.543.270,46	3.024.661,05	2.124.705,19	920.326,48	43.380,94
DESPESAS DE CAPITAL (XVI)	3.350.713,00	592.707,53	233.807,53	225.563,31	106.787,65	0,00
Investimentos	3.089.930,00	573.083,03	214.183,03	205.938,81	106.787,65	0,00
Inversões Financeiras	71.366,00	0,00	0,00	0,00	0,00	0,00
Concessão de Empréstimos e Financiamentos (XVII)	0,00	0,00	0,00	0,00	0,00	0,00
Aquisição de Título de Capital já Integralizado (XVIII)	0,00	0,00	0,00	0,00	0,00	0,00
Aquisição de Título de Crédito (XIX)	0,00	0,00	0,00	0,00	0,00	0,00
Demais Inversões Financeiras	71.366,00	0,00	0,00	0,00	0,00	0,00
Amortização da Dívida (XX)	189.417,00	19.624,50	19.624,50	19.624,50	0,00	0,00
DESPESAS PRIMÁRIAS DE CAPITAL (XXI) = (XVI-XVII-XVIII-XIX-XX)	3.161.296,00	573.083,03	214.183,03	205.938,81	106.787,65	0,00
RESERVA DE CONTINGÊNCIA (XXII)	1.108.553,00	0,00	0,00	0,00	0,00	0,00
DESPESA PRIMÁRIA TOTAL (XXIII) = (XV+XXI+XXII)	24.719.794,00	4.116.353,49	3.238.844,08	2.330.644,00	1.027.114,13	43.380,94
RESULTADO PRIMÁRIO - Acima da Linha (XXIV) = (XXIa + XXIIIa + XXIIIb + XXIIIc)						1.373.623,41

**META FISCAL PARA O RESULTADO PRIMÁRIO**

Meta fixada no Anexo de Metas Fiscais da LDO para o exercício de referência

JUROS NOMINAIS	VALOR CORRENTE
Jan a Fev/2020	0,00
VALOR INCORRIDO	0,00
JUROS E ENCARGOS ATIVOS (XXV)	0,00
JUROS E ENCARGOS PASSIVOS (XXVI)	0,00
RESULTADO NOMINAL - Acima da Linha (XXVII) = XXIV + (XXV - XXVI)	1.373.623,41

**META FISCAL PARA O RESULTADO NOMINAL**

Meta fixada no Anexo de Metas Fiscais da LDO para o exercício de referência

VALOR CORRENTE
0,00

**PREFEITURA MUNICIPAL DE LAGOA DO BARRO DO PIAUI**  
**RELATORIO RESUMIDO DA EXECUÇÃO ORÇAMENTÁRIA**  
**DEMONSTRATIVO DOS RESULTADOS PRIMÁRIO E NOMINAL**  
**ORÇAMENTO FISCAL E DA SEGURIDADE SOCIAL**


PERÍODO: Janeiro a Fevereiro 2020/BIMESTRE Janeiro - Fevereiro


Página 3 de 3  
RS 1


RREO - ANEXO 6 (LRF, art 53, inciso III)

ABAXO DA LINHA	SALDO	
	Em 31/Dez/2019 (a)	Jan a Fev/2020 (b)
<b>CALCULO DO RESULTADO NOMINAL</b>		
DÍVIDA CONSOLIDADA (XXXVIII)	0,00	0,00
DEDUÇÕES (XXIX)	0,00	0,00
Disponibilidade de Caixa	0,00	0,00
Disponibilidade de Caixa Bruta	0,00	0,00
(-) Restos a Pagar Processados (XXX)	1.105.477,63	79.533,37
Demais Haveres Financeiros	0,00	0,00
DÍVIDA CONSOLIDADA LÍQUIDA (XXXI) = (XXXIII - XXIX)	0,00	0,00
RESULTADO NOMINAL - Abaixo da Linha (XXXII) = (XXXIa - XXXIb)		
<b>ABAXO DA LINHA</b>		
<b>AIJSTE METODOLÓGICO</b>		Jan a Fev/2020
VARIAÇÃO DO SALDO RPP = (XXXIII) = (XXXa - XXXb)		1.025.944,26
RECEITA DE ALIENAÇÃO DE INVESTIMENTOS PERMANENTES (IX)		0,00
PASSIVOS RECONHECIDOS NA DC (XXXIV)		0,00
VARIAÇÃO CAMBIAL (XXXV)		0,00
PAGAMENTO DE PRECATORIOS INTEGRANTES DA DC (XXXVI)		0,00
AJUSTES RELATIVOS AO RPPS (XXXVII)		0,00
OUTROS AJUSTES (XXXVIII)		861.625,92
RESULTADO NOMINAL AJUSTADO - Abaixo da Linha (XXXIX) = (XXXII - XXXIII - IX + XXXIV + XXXV - XXXVI + XXXVII + XXXVIII)		-164.318,34
RESULTADO PRIMÁRIO - Abaixo da Linha (XL) = XXXIX - (XXV - XXVI)		-164.318,34

INFORMAÇÕES ADICIONAIS	PREVISÃO ORÇAMENTÁRIA
SALDO DE EXERCÍCIOS ANTERIORES	0,00
Recursos Arrecadados em Exercícios Anteriores - RPPS	0,00
Superávit Financeiro Utilizado para Abertura e Reabertura de Créditos Adicionais	0,00
RESERVA ORÇAMENTÁRIA DO RPPS	0,00

  
**GILSON NUNES DE SOUSA**  
 966.508.853-04  
 PREFEITO

  
**MARIA DIAS RIBEIRO**  
 894.891.283-68  
 CONTROLADORA

  
**GISLANA PORTELA LIMA MARTINS**  
 354.052.523-87  
 CONTADORA - CRC: 6137/O-6/PI





**PREFEITURA MUNICIPAL DE LAGOA DO BARRO DO PIAUI**  
**RELATÓRIO RESUMIDO DA EXECUÇÃO ORÇAMENTÁRIA**  
**DEMONSTRATIVO DOS RESTOS A PAGAR POR PODER E ORGÃO**  
**ORÇAMENTO FISCAL E DA SEGURIDADE SOCIAL**


PERÍODO: Janeiro a Fevereiro 2020/BIMESTRE Janeiro - Fevereiro


RREO - Anexo 7 (LRF, art. 53, inciso V)

02	PODER / ORGÃO	RESTOS A PAGAR PROCESSADOS E NÃO PROCESSADOS LIQUIDADOS EM EXERCÍCIOS ANTERIORES						RESTOS A PAGAR NÃO PROCESSADOS					
		Inscritos		Pagos (c)	Cancelados (d)	Saldo $\beta = (a-b) - (c+d)$	Exercícios Anteriores (f)	Em 31 de Dezembro 2019 (g)	Liquidadas (h)	Pagos (i)	Cancelados (j)	Saldo $k = (l+m) - (n+j)$	Saldo Total $L = (e+k)$
		Exercícios Anteriores (a)	Em 31 de Dezembro 2019 (b)										
	RESTOS A PAGAR (EXCETO INTRA-ORÇAMENTÁRIOS) (I)	32.070,22	1.073.407,41	1.027.114,13	5.537,60	72.825,90	0,00	113.491,27	43.380,94	36.673,47	0,00	76.817,80	149.643,70
	PODER EXECUTIVO	32.070,22	1.073.407,41	1.027.114,13	5.537,60	72.825,90	0,00	113.491,27	43.380,94	36.673,47	0,00	76.817,80	149.643,70
0201	GABINETE DO PREFEITO	0,00	38.377,92	38.377,92	0,00	0,00	0,00	0,00	0,00	0,00	0,00	0,00	0,00
0202	SEC. DE ADMINISTRAÇÃO PLANEJAMENTO E FINANÇAS	184,57	152.932,84	147.314,84	0,00	5.822,57	0,00	28.255,00	12.250,00	12.250,00	0,00	16.005,00	21.827,57
0203	SECRETARIA MUNICIPAL DE EDUCAÇÃO	0,00	286.569,41	285.712,19	0,00	857,22	0,00	23.055,90	1.200,00	600,00	0,00	22.455,90	23.313,12
0204	SECRETARIA MUNICIPAL DE SAÚDE	17.745,73	304.429,30	259.500,52	998,00	61.676,51	0,00	24.323,00	17.716,00	17.716,00	0,00	6.607,00	68.283,51
0205	SEC. MUN. OBRAS, TRANSPORTE E SERVIÇOS PÚBLICOS	14.139,92	185.211,12	190.341,84	4.539,60	4.469,60	0,00	24.570,02	6.900,00	3.450,00	0,00	21.120,02	25.589,62
0206	SEC. DE AGRICULTURA, REC. HIDRICOS E MEIO AMBIENTE	0,00	39.834,56	39.834,56	0,00	0,00	0,00	0,00	0,00	0,00	0,00	0,00	0,00
0207	SEC. DE ASSISTENCIA SOCIAL, CIDADANIA E TRABALHO	0,00	52.397,21	52.397,21	0,00	0,00	0,00	13.287,35	5.314,94	2.657,47	0,00	10.629,88	10.629,88
0208	SECRETARIA MUNICIPAL DE CULTURA	0,00	13.635,05	13.635,05	0,00	0,00	0,00	0,00	0,00	0,00	0,00	0,00	0,00
	RESTOS A PAGAR (INTRA-ORÇAMENTÁRIOS) (II)	0,00	0,00	0,00	0,00	0,00	0,00	0,00	0,00	0,00	0,00	0,00	0,00
02	PODER EXECUTIVO	0,00	0,00	0,00	0,00	0,00	0,00	0,00	0,00	0,00	0,00	0,00	0,00
	TOTAL (III) = (I + II)	32.070,22	1.073.407,41	1.027.114,13	5.537,60	72.825,90	0,00	113.491,27	43.380,94	36.673,47	0,00	76.817,80	149.643,70

  
**GILSON NUNES DE SOUSA**  
 966.508.853-04  
 PREFEITO

  
**MARIA DIAS RIBEIRO**  
 894.891.283-68  
 CONTROLADORA

  
**TOMAZ DE AGUIAR**  
 3040.544.894-51  
 TESOUREIRO

  
**GISLANA PORTELA LIMA MARTINS**  
 354.052.523-87  
 CONTADORA - CRC: 6137/O-6/PI

**PREFEITURA MUNICIPAL DE LAGOA DO BARRO DO PIAUI**  
**RELATÓRIO RESUMIDO DA EXECUÇÃO ORÇAMENTÁRIA**  
**DEMONSTRATIVO DAS RECEITAS E DESPESAS COM MANUTENÇÃO E DESENVOLVIMENTO DO ENSINO - MDE - MUNICÍPIOS**  
**ORÇAMENTO FISCAL E DA SEGURIDADE SOCIAL**

PERÍODO: Janeiro a Fevereiro 2020/BIMESTRE: Janeiro - Fevereiro

Página 1 de 4  
 R\$ :

RREO - Anexo 8 (LDB, Art. 72)

<b>RECEITAS DO ENSINO</b>				
RECEITA RESULTANTE DE IMPOSTOS (caput do art. 212 da Constituição)	PREVISÃO INICIAL	PREVISÃO ATUALIZADA (a)	RECEITAS REALIZADAS	
			JAN A FEV	(c) = (b/a)x100 (%)
<b>1- RECEITA DE IMPOSTOS</b>	2.300.000,00	2.300.000,00	1.753.582,65	76,24
1.1- Receita Resultante do Imposto sobre a Propriedade Predial e Territorial Urbana - IPTU	5.000,00	5.000,00	13.735,11	274,70
1.1.1- IPTU	5.000,00	5.000,00	13.735,11	274,70
1.1.2- Multas, Juros de Mora, Dívida Ativa e Outros Encargos do IPTU	0,00	0,00	0,00	0,00
1.2- Receita Resultante do Imposto sobre Transmissão Inter Vivos - ITBI	5.000,00	5.000,00	0,00	0,00
1.2.1- ITBI	5.000,00	5.000,00	0,00	0,00
1.2.2- Multas, Juros de Mora, Dívida Ativa e Outros Encargos do ITBI	0,00	0,00	0,00	0,00
1.3- Receita Resultante do Imposto sobre Serviços de Qualquer Natureza - ISS	1.790.000,00	1.790.000,00	1.710.964,67	95,58
1.3.1- ISS	1.790.000,00	1.790.000,00	1.710.964,67	95,58
1.3.2- Multas, Juros de Mora, Dívida Ativa e Outros Encargos do ISS	0,00	0,00	0,00	0,00
1.4- Receita Resultante do Imposto de Renda Retido na Fonte - IRRF	500.000,00	500.000,00	28.882,87	5,78
<b>2- RECEITA DE TRANSFERÊNCIAS CONSTITUCIONAIS E LEGAIS</b>	12.535.537,00	12.535.537,00	1.875.239,43	14,96
2.1- Cota-Parte FPM	11.000.527,00	11.000.527,00	1.552.315,37	14,11
2.1.1- Parcela referente à CF, art. 159, I, alínea b	10.077.000,00	10.077.000,00	1.552.315,37	15,40
2.1.2- Parcela referente à CF, art. 159, I, alínea d	450.357,00	450.357,00	0,00	0,00
2.1.3- Parcela referente à CF, art. 159, I, alínea e	473.170,00	473.170,00	0,00	0,00
2.2- Cota-Parte ICMS	1.050.000,00	1.050.000,00	295.619,41	28,15
2.3- ICMS-Desoneração - L.C. nº 87/1996	10.000,00	10.000,00	0,00	0,00
2.4- Cota-Parte IP-Exportação	10.000,00	10.000,00	27,14	0,27
2.5- Cota-Parte ITR	15.010,00	15.010,00	39,42	0,26
2.6- Cota-Parte IPVA	450.000,00	450.000,00	27.238,09	6,05
2.7- Cota-Parte IOF-Ouro	0,00	0,00	0,00	0,00
<b>3- TOTAL DA RECEITA DE IMPOSTOS (1 + 2)</b>	14.835.537,00	14.835.537,00	3.628.822,08	24,46

<b>RECEITAS ADICIONAIS PARA FINANCIAMENTO DO ENSINO</b>				
RECEITA DA APLICAÇÃO FINANCEIRA DE OUTROS RECURSOS DE IMPOSTOS VINCULADOS AO ENSINO	PREVISÃO INICIAL	PREVISÃO ATUALIZADA (a)	RECEITAS REALIZADAS	
			JAN A FEV	(c) = (b/a)x100 (%)
<b>4- RECEITA DA APLICAÇÃO FINANCEIRA DE OUTROS RECURSOS DE IMPOSTOS VINCULADOS AO ENSINO</b>	0,00	0,00	0,00	0,00
<b>5- RECEITA DE TRANSFERÊNCIAS DO FNDE</b>	1.034.111,00	1.034.111,00	24.241,02	2,34
5.1- Transferências do Salário-Educação	87.558,00	87.558,00	16.127,18	18,42
5.2- Transferências Diretas - PDDE	4.000,00	4.000,00	0,00	0,00
5.3- Transferências Diretas - PNAE	175.000,00	175.000,00	8.012,00	4,58
5.4 - Transferências Diretas - PNATE	150.000,00	150.000,00	0,00	0,00
5.5- Outras Transferências do FNDE	562.553,00	562.553,00	0,00	0,00
<b>6- RECEITA DE TRANSFERÊNCIAS DE CONVÊNIOS</b>	55.000,00	55.000,00	101,84	0,19
6.1- Transferências de Convênios	500.000,00	500.000,00	0,00	0,00
6.2- Aplicação Financeira dos Recursos de Convênios	0,00	0,00	0,00	0,00
<b>7- RECEITA DE OPERAÇÕES DE CRÉDITO</b>	0,00	0,00	0,00	0,00
<b>8- OUTRAS RECEITAS PARA FINANCIAMENTO DO ENSINO</b>	30.000,00	30.000,00	0,01	0,00
<b>9- TOTAL DAS RECEITAS ADICIONAIS PARA FINANCIAMENTO DO ENSINO (4 + 5 + 6 + 7 + 8)</b>	1.564.111,00	1.564.111,00	24.241,03	1,55



# PREFEITURA MUNICIPAL DE LAGOA DO BARRÃO DO PIAUI

## RELATÓRIO RESUMIDO DA EXECUÇÃO ORÇAMENTÁRIA

### DEMONSTRATIVO DAS RECEITAS E DESPESAS COM MANUTENÇÃO E DESENVOLVIMENTO DO ENSINO - MDE - MUNICÍPIOS

#### ORÇAMENTO FISCAL E DA SEGURIDADE SOCIAL

PERÍODO: Janeiro a Fevereiro 2020/BIMESTRE Janeiro - Fevereiro

RREO - Anexo 8 (LDB, Art. 72)

Página 2 de 4

RS :

FUNDEB		RECEITAS REALIZADAS		PREVISÃO ATUALIZADA (a)		PREVISÃO INICIAL		DESPESAS LIQUIDADAS		INSCRITAS EM RESTOS A PAGAR NÃO PROCESSADOS	
		JAN A FEV	(b)	JAN A FEV	(c) = (b/a) x 100 (%)			JAN A FEV	(e)	(f) = (e/d) x 100	(i)
RECEITAS DO FUNDEB						DOTAÇÃO ATUALIZADA (d)					
10- RECEITAS DESTINADAS AO FUNDEB		2.332.402,00	2.332.402,00	2.015.400,00	2.015.400,00	2.015.400,00	2.015.400,00	2.828.255,00	480.780,18	17,00	0,00
10.1- Cota-Parte FPM Destinada ao FUNDEB - (20% de 2.1.1)		310.463,01	310.463,01	210.000,00	210.000,00	210.000,00	210.000,00	495.400,00	70.792,63	14,29	0,00
10.2- Cota-Parte ICMS Destinada ao FUNDEB - (20% de 2.2)		28,15	59.123,86	2.000,00	2.000,00	2.000,00	2.000,00	2.332.855,00	409.987,55	17,57	0,00
10.3- ICMS-Desonerado Destinada ao FUNDEB - (20% de 2.3)		0,00	0,00	2.000,00	2.000,00	2.000,00	2.000,00	1.165.861,00	114.587,13	9,83	0,00
10.4- Cota-Parte IPI-Exportação Destinada ao FUNDEB - (20% de 2.4)		0,26	7,87	3.002,00	3.002,00	3.002,00	3.002,00	1.079.711,00	4.516,33	4,18	0,00
10.5- Cota-Parte ITR Destinados ao FUNDEB - (20% de 2.5)		0,00	0,00	90.000,00	90.000,00	90.000,00	90.000,00	1.057.890,00	110.070,80	10,40	0,00
10.6- Cota-Parte IPVA Destinada ao FUNDEB - (20% de 2.6)		26,82	1.060.586,45	3.954.116,00	3.954.116,00	3.954.116,00	3.954.116,00	3.994.116,00	595.367,31	14,91	0,00
11- RECEITAS RECEBIDAS DO FUNDEB		25,75	730.929,82	2.839.000,00	2.839.000,00	2.839.000,00	2.839.000,00				
11.1- Transferências de Recursos do FUNDEB		29,63	328.880,34	1.110.116,00	1.110.116,00	1.110.116,00	1.110.116,00				
11.3- Receita de Aplicação Financeira dos Recursos do FUNDEB		15,53	776,29	5.000,00	5.000,00	5.000,00	5.000,00				
12- RESULTADO LÍQUIDO DAS TRANSFERÊNCIAS DO FUNDEB (11.1 - 10)		69,95	361.335,08	516.598,00	516.598,00	516.598,00	516.598,00				
DESPESAS DO FUNDEB						DOTAÇÃO ATUALIZADA (d)					
13- PAGAMENTO DOS PROFISSIONAIS DO MAGISTÉRIO		17,00	480.780,18	480.780,18	480.780,18	480.780,18	480.780,18	2.788.255,00	480.780,18	17,00	0,00
13.1- Com Educação Infantil		0,00	0,00	70.792,63	70.792,63	70.792,63	70.792,63	455.400,00	495.400,00	14,29	0,00
13.2- Com Ensino Fundamental		0,00	0,00	409.987,55	409.987,55	409.987,55	409.987,55	2.332.855,00	2.332.855,00	17,57	0,00
14- OUTRAS DESPESAS		0,00	0,00	114.587,13	114.587,13	114.587,13	114.587,13	1.165.861,00	1.165.861,00	9,83	0,00
14.1- Com Educação Infantil		0,00	0,00	4.516,33	4.516,33	4.516,33	4.516,33	107.971,00	107.971,00	4,18	0,00
14.2- Com Ensino Fundamental		0,00	0,00	110.070,80	110.070,80	110.070,80	110.070,80	1.057.890,00	1.057.890,00	10,40	0,00
15- TOTAL DAS DESPESAS DO FUNDEB (13 + 14)		14,91	595.367,31	595.367,31	595.367,31	595.367,31	595.367,31	3.994.116,00	3.994.116,00	14,91	0,00
DEDUÇÕES PARA FINS DE LIMITE DO FUNDEB										Valor	
16- RESTOS A PAGAR INSCRITOS NO EXERCÍCIO SEM DISPONIBILIDADE FINANCEIRA DE RECURSOS DO FUNDEB										Valor	
16.1 - FUNDEB 60%										595.367,31	
16.2 - FUNDEB 40%										45,33	
17- DESPESAS CUSTEADAS COM O SUPERÁVIT FINANCEIRO, DO EXERCÍCIO ANTERIOR, DO FUNDEB										10,80	
17.1 - FUNDEB 60%										43,87	
17.2 - FUNDEB 40%										0,00	
18- TOTAL DAS DEDUÇÕES CONSIDERADAS PARA FINS DE LIMITE DO FUNDEB (16 + 17)										Valor	
INDICADORES DO FUNDEB										Valor	
19 - TOTAL DAS DESPESAS DO FUNDEB PARA FINS DE LIMITE (15 - 18)										595.367,31	
19.1 - Mínimo de 60% do FUNDEB na Remuneração do Magistério (13 - (16.1 + 17.1)) / (11 x 100) %										45,33	
19.2 - Máximo de 40% em Despesa com MDE, que não Remuneração do Magistério (14 - (16.2 + 17.2)) / (11 x 100) %										10,80	
19.3 - Máximo de 5% não Aplicado no Exercício (100 - (19.1 + 19.2)) %										43,87	
CONTROLE DA UTILIZAÇÃO DE RECURSOS NO EXERCÍCIO SUBSEQUENTE										Valor	
20 - RECURSOS RECEBIDOS DO FUNDEB EM 2019 QUE NÃO FORAM UTILIZADOS										112.933,53	
21 - DESPESAS CUSTEADAS COM O SALDO DO ITEM 20 ATÉ O 1º TRIMESTRE DE 2020										0,00	

**PREFEITURA MUNICIPAL DE LAGOA DO BARRO DO PIAUI**  
**RELATÓRIO RESUMIDO DA EXECUÇÃO ORÇAMENTÁRIA**

**DEMONSTRATIVO DAS RECEITAS E DESPESAS COM MANUTENÇÃO E DESENVOLVIMENTO DO ENSINO - MDE - MUNICÍPIOS**  
**ORÇAMENTO FISCAL E DA SEGURIDADE SOCIAL**

PERÍODO: Janeiro a Fevereiro 2020/BIMESTRE Janeiro - Fevereiro

Página: 3 de 4  
 R\$ :

RR:EO - Anexo 8 (LDB, Art. 72)

DESPESAS COM MANUTENÇÃO E DESENVOLVIMENTO DO ENSINO - MDE - CUSTEADAS COM A RECEITA RESULTANTE DE IMPOSTOS E RECURSOS DO FUNDEB	DOTAÇÃO INICIAL	DOTAÇÃO ATUALIZADA	DESPESAS EMPENHADAS		DESPESAS LIQUIDADAS		INSCRITAS EM RESTOS A PAGAR NÃO PROCESSADOS (t)
			JAN A FEV (e)	% (f)=(e/d)x100	JAN A FEV (g)	% (h)=(g/d)x100	
<b>DESPESAS COM AÇÕES TÍPICAS DE MDE</b>							
22- EDUCAÇÃO INFANTIL	762.971,00	802.971,00	75.308,96	9,38	75.308,96	9,38	0,00
22.1 - Creche	160.500,00	200.500,00	53.830,57	26,85	53.830,57	26,85	0,00
22.1.1- Despesas Custeadas com Recursos do FUNDEB	41.000,00	81.000,00	53.830,57	66,46	53.830,57	66,46	0,00
22.1.2- Despesas Custeadas com Outros Recursos de Impostos	119.500,00	119.500,00	0,00	0,00	0,00	0,00	0,00
22.2 - Pré-escola	602.471,00	602.471,00	21.478,39	3,57	21.478,39	3,57	0,00
22.2.1- Despesas Custeadas com Recursos do FUNDEB	522.371,00	522.371,00	21.478,39	4,11	21.478,39	4,11	0,00
22.2.2- Despesas Custeadas com Outros Recursos de Impostos	80.100,00	80.100,00	0,00	0,00	0,00	0,00	0,00
23- ENSINO FUNDAMENTAL	5.178.761,00	5.208.761,00	905.824,49	17,39	903.336,54	17,34	0,00
23.1- Despesas Custeadas com Recursos do FUNDEB	3.390.745,00	3.390.745,00	520.058,35	15,34	520.058,35	15,34	0,00
23.2- Despesas Custeadas com Outros Recursos de Impostos	1.788.016,00	1.818.016,00	385.766,14	21,22	383.278,19	21,08	0,00
24- ENSINO MEDIO	0,00	0,00	0,00	0,00	0,00	0,00	0,00
25- ENSINO SUPERIOR	0,00	0,00	0,00	0,00	0,00	0,00	0,00
26- ENSINO PROFISSIONAL NÃO INTEGRADO AO ENSINO REGULAR	0,00	0,00	0,00	0,00	0,00	0,00	0,00
27- OUTRAS	0,00	0,00	0,00	0,00	0,00	0,00	0,00
28- TOTAL DAS DESPESAS COM AÇÕES TÍPICAS DE MDE (22 + 23 + 24 + 25 + 26 + 27)	5.941.732,00	6.011.732,00	981.133,45	16,32	978.645,50	16,28	0,00

**DEDUÇÕES CONSIDERADAS PARA FINS DE LIMITE CONSTITUCIONAL**

29- RESULTADO LÍQUIDO DAS TRANSFERÊNCIAS DO FUNDEB = (12)	361.335,08
30- DESPESAS CUSTEADAS COM A COMPLEMENTAÇÃO DO FUNDEB NO EXERCÍCIO	0,00
31- DESPESAS CUSTEADAS COM O SUPERÁVIT FINANCEIRO, DO EXERCÍCIO ANTERIOR, DO FUNDEB	0,00
32- DESPESAS CUSTEADAS COM O SUPERÁVIT FINANCEIRO, DO EXERCÍCIO ANTERIOR, DE OUTROS RECURSOS DE IMPOSTOS	0,00
33- RESTOS A PAGAR INSCRITOS NO EXERCÍCIO SEM DISPONIBILIDADE FINANCEIRA DE RECURSOS DE IMPOSTOS VINCULADOS AO ENSINO	0,00
34- CANCELAMENTO, NO EXERCÍCIO, DE RESTOS A PAGAR INSCRITOS COM DISPONIBILIDADE FINANCEIRA DE RECURSOS DE IMPOSTOS VINCULADOS AO ENSINO = (44 j)	0,00
35- TOTAL DAS DEDUÇÕES CONSIDERADAS PARA FINS DE LIMITE CONSTITUCIONAL (29 + 30 + 31 + 32 + 33 + 34)	361.335,08
36- TOTAL DAS DESPESAS PARA FINS DE LIMITE (22 + 23) - (35)	617.310,42
37- PERCENTUAL DE APLICAÇÃO EM MDE SOBRE A RECEITA LÍQUIDA DE IMPOSTOS ((36) / (3) x 100) % 6 - LIMITE CONSTITUCIONAL 25%	17,01

**OUTRAS INFORMAÇÕES PARA CONTROLE**

OUTRAS DESPESAS CUSTEADAS COM RECEITAS ADICIONAIS PARA FINANCIAMENTO DO ENSINO	DOTAÇÃO INICIAL	DOTAÇÃO ATUALIZADA	DESPESAS EMPENHADAS		DESPESAS LIQUIDADAS		INSCRITAS EM RESTOS A PAGAR NÃO PROCESSADOS (t)
			JAN A FEV (e)	% (f)=(e/d)x100	JAN A FEV (g)	% (h)=(g/d)x100	
38- DESPESAS CUSTEADAS COM A APLICAÇÃO FINANCEIRA DE OUTROS RECURSOS DE IMPOSTOS VINCULADOS AO ENSINO	0,00	0,00	0,00	0,00	0,00	0,00	0,00
39- DESPESAS CUSTEADAS COM A CONTRIBUIÇÃO SOCIAL DO SALÁRIO-EDUCAÇÃO	97.558,00	97.558,00	20.142,88	20,65	19.553,33	20,04	0,00
40- DESPESAS CUSTEADAS COM OPERAÇÕES DE CRÉDITO	0,00	0,00	0,00	0,00	0,00	0,00	0,00
41- DESPESAS CUSTEADAS COM OUTRAS RECEITAS PARA FINANCIAMENTO DO ENSINO	1.466.553,00	1.625.553,00	222.900,00	13,71	0,00	0,00	0,00
42- TOTAL DAS DESPESAS CUSTEADAS COM RECEITAS ADICIONAIS PARA FINANCIAMENTO DO ENSINO (38+ 39 + 40 + 41)	1.564.111,00	1.723.111,00	243.042,88	14,10	19.553,33	1,13	0,00
43- TOTAL GERAL DAS DESPESAS COM EDUCAÇÃO (28 + 42)	7.505.843,00	7.734.843,00	1.224.176,33	15,83	998.198,83	12,91	0,00





**PREFEITURA MUNICIPAL DE LAGOA DO BARRO DO PIAUI**  
**RELATÓRIO RESUMIDO DA EXECUÇÃO ORÇAMENTÁRIA**  
**DEMONSTRATIVO DAS RECEITAS E DESPESAS COM MANUTENÇÃO E DESENVOLVIMENTO DO ENSINO - MDE - MUNICÍPIOS**  
**ORÇAMENTO FISCAL E DA SEGURIDADE SOCIAL**  
**PERÍODO: Janeiro a Fevereiro 2020/BIMESTRE Janeiro - Fevereiro**

Página 4 de 4  
 RS :


RREO - Anexo 8 (LDB, Art. 72)

RESTOS A PAGAR INSCRITOS COM DISPONIBILIDADE FINANCEIRA DE RECURSOS DE IMPOSTOS VINCULADOS AO ENSINO	SALDO ATÉ O BIMESTRE	CANCELADO EM 2020 (j)
44- RESTOS A PAGAR DE DESPESAS COM MDE	22.455,90	0,00
44.1 - Executadas com Recursos de Impostos Vinculados ao Ensino	10.181,40	0,00
44.2 - Executadas com Recursos do FUNDEB	12.274,50	0,00
<b>CONTROLE DA DISPONIBILIDADE FINANCEIRA</b>		
45- DISPONIBILIDADE FINANCEIRA EM 31 DE DEZEMBRO DE 2019	229.199,60	271,27
46- (+) INGRESSO DE RECURSOS ATÉ O BIMESTRE (Orçamentário)	1.059.810,16	16.127,18
47- (-) PAGAMENTOS EFETUADOS ATÉ O BIMESTRE	405.016,46	14.755,11
47.1 (-) Orçamento do Exercício	301.024,89	14.755,11
47.2 (-) Restos a Pagar	103.991,57	0,00
48- (+) RECEITA DE APLICAÇÃO FINANCEIRA DOS RECURSOS ATÉ O BIMESTRE	776,29	6,92
49- (=) DISPONIBILIDADE FINANCEIRA ATÉ O BIMESTRE	884.769,59	1.650,26
50- (+) AJUSTES	27.119,47	0,00
50.1 (+) Retenções	31.612,56	0,00
50.2 (-) Valores a recuperar	4.493,09	0,00
50.3 (+) Outros valores extraorçamentários	0,00	0,00
50.4 (+) Conciliação Bancária	0,00	0,00
51- (=) SALDO FINANCEIRO CONCILIADO	911.889,06	1.650,26

  
**GILSON NUNES DE SOUSA**  
 966.508.853-04  
 PREFEITO

  
**MARIA DIAS RIBEIRO**  
 894.891.283-68  
 CONTROLADORA

**GISLANA PORTELA LIMA MARTINS**  
 354.052.523-87  
 CONTADORA - CRC: 6137/O-6/PI

  
**TOMAZ SOUSA DE AQUINO**  
 940.544.894-51  
 TESOUREIRO

1) Limites mínimos anuais a serem cumpridos no encerramento do exercício.  
 2) Art. 21, § 2º, Lei 11.494/2007: "Até 5% dos recursos recebidos a conta dos Fundos, inclusive relativos à complementação da União recebidos nos termos do § 1º do art. 6º desta Lei, poderão ser utilizados no 1º bimestre do exercício imediatamente subsequente, mediante abertura de crédito adicional."  
 3) Caput do artigo 212 da CF/1988  
 4) Os valores recebidos a parcerias dos Restos a Pagar inscritos sem disponibilidade financeira vinculada à educação deverão ser informados somente no RREO do último bimestre do exercício.  
 5) Limites mínimos anuais a serem cumpridos no encerramento do exercício, no âmbito de atuação prioritária, conforme LDB, art. 11, V.  
 6) Nos cinco primeiros bimestres do exercício o acompanhamento poderá ser feito com base em despesas comprometidas ou, no decurso.  
 7) Esse column poderá ser apresentada somente no último bimestre

# PREFEITURA MUNICIPAL DE LAGOA DO BARRO DO PIAUI

## RELATÓRIO RESUMIDO DA EXECUÇÃO ORÇAMENTÁRIA DEMONSTRATIVO DAS RECEITAS OP. CRÉDITO E DESPESA DE CAPITAL ORÇAMENTOS FISCAIS E DA SEGURIDADE SOCIAL PERÍODO: Janeiro a Fevereiro 2020/BIMESTRE Janeiro - Fevereiro

RREO ANEXO 9 (LRF, art.53, § 1º, inciso I)

R\$ 1

RECEITAS	PREVISÃO ATUALIZADA (a)	RECEITAS REALIZADAS JAN A FEV (b)	SALDO NÃO REALIZADO (c) = (a-b)
RECEITAS DE OPERAÇÕES DE CRÉDITO (I)	71.366,00	0,00	71.366,00
DESPESAS	DOTAÇÃO ATUALIZADA (d)	DESPESAS EMPENHADAS JAN A FEV (e)	SALDO NÃO EXECUTADO (f) = (d-e)
DESPESAS DE CAPITAL	3.350.713,00	592.707,53	2.758.005,47
Investimentos	3.089.930,00	573.083,03	2.516.846,97
Inversões Financeiras	71.366,00	0,00	71.366,00
Amortização da Dívida	189.417,00	19.624,50	169.792,50
(-) Incentivos Fiscais a Contribuinte	0,00	0,00	0,00
(-) Incentivos Fiscais a Contribuinte por Instituições Financeiras	0,00	0,00	0,00
DESPESA DE CAPITAL LÍQUIDA (II)	3.350.713,00	592.707,53	2.758.005,47
RESULTADO PARA APURAÇÃO DA REGRA DE OURO (III) = (II - I)	3.279.347,00 <(d - a)>	592.707,53 <(e - b)>	2.686.639,47 <(f - c)>

GILSON NEVES DE SOUSA  
866.503.853-04  
PREFEITO

MARIA DIAS RIBEIRO  
894.891.283-68  
CONTROLADORA

TOMAZ SAUSA DE AQUINO  
040.544.894-51  
TESOUREIRO

GISLANA PORTELA LIMA MARTINS  
354.052.523-87  
CONTADORA - CRC: 6137/O-6/PI

### Notas

1 < Operações de Crédito descritas na CF, art. 167, inciso III >

2 Durante o exercício, somente as despesas liquidadas são consideradas executadas. No encerramento do exercício, as despesas não liquidadas inscritas em restos a pagar não processados são também consideradas executadas. Dessa forma, para maior transparência, as despesas executadas estão segregadas em:

a) Despesas liquidadas, consideradas aquelas em que houve a entrega do material ou serviço, nos termos do art. 63 da Lei 4.320/64;

b) Despesas empenhadas, mas não liquidadas, inscritas em Restos a Pagar não processados, consideradas liquidadas no encerramento do exercício, por força do art. 35, inciso II da Lei 4.320/64.



**PREFEITURA MUNICIPAL DE LAGOA DO BARRO DO PIAUI**  
**RELATÓRIO RESUMIDO DA EXECUÇÃO ORÇAMENTÁRIA**  
**DEMONSTRATIVO DA PROJEÇÃO ATUARIAL DO REGIME PRÓPRIO DE PREVIDÊNCIA DOS SERVIDORES**  
**ORÇAMENTOS FISCAIS E DA SEGURIDADE SOCIAL**  
**PERÍODO: 2019 a 2094**

RRHO ANEXO 10 (LRF, art. 53, § 1º, inciso II)

RS 1

<b>PLANO PREVIDENCIÁRIO</b>				
EXERCÍCIO	RECEITA PREVIDENCIÁRIA	DESPESA PREVIDENCIÁRIA	RESULTADO PREVIDENCIÁRIO	SALDO FINANCEIRO DO EXERCÍCIO (d) = ("d" exercício anterior) + (c)
	(a)	(b)	(c) = (a-b)	
2018	0,00	0,00	0,00	0,00
2019	0,00	0,00	0,00	0,00
2020	0,00	0,00	0,00	0,00
2021	0,00	0,00	0,00	0,00
2022	0,00	0,00	0,00	0,00
2023	0,00	0,00	0,00	0,00
2024	0,00	0,00	0,00	0,00
2025	0,00	0,00	0,00	0,00
2026	0,00	0,00	0,00	0,00
2027	0,00	0,00	0,00	0,00
2028	0,00	0,00	0,00	0,00
2029	0,00	0,00	0,00	0,00
2030	0,00	0,00	0,00	0,00
2031	0,00	0,00	0,00	0,00
2032	0,00	0,00	0,00	0,00
2033	0,00	0,00	0,00	0,00
2034	0,00	0,00	0,00	0,00
2035	0,00	0,00	0,00	0,00
2036	0,00	0,00	0,00	0,00
2037	0,00	0,00	0,00	0,00
2038	0,00	0,00	0,00	0,00
2039	0,00	0,00	0,00	0,00
2040	0,00	0,00	0,00	0,00
2041	0,00	0,00	0,00	0,00
2042	0,00	0,00	0,00	0,00
2043	0,00	0,00	0,00	0,00
2044	0,00	0,00	0,00	0,00
2045	0,00	0,00	0,00	0,00
2046	0,00	0,00	0,00	0,00
2047	0,00	0,00	0,00	0,00
2048	0,00	0,00	0,00	0,00
2049	0,00	0,00	0,00	0,00
2050	0,00	0,00	0,00	0,00
2051	0,00	0,00	0,00	0,00
2052	0,00	0,00	0,00	0,00
2053	0,00	0,00	0,00	0,00
2054	0,00	0,00	0,00	0,00
2055	0,00	0,00	0,00	0,00
2056	0,00	0,00	0,00	0,00
2057	0,00	0,00	0,00	0,00
2058	0,00	0,00	0,00	0,00
2059	0,00	0,00	0,00	0,00
2060	0,00	0,00	0,00	0,00
2061	0,00	0,00	0,00	0,00
2062	0,00	0,00	0,00	0,00
2063	0,00	0,00	0,00	0,00
2064	0,00	0,00	0,00	0,00
2065	0,00	0,00	0,00	0,00
2066	0,00	0,00	0,00	0,00
2067	0,00	0,00	0,00	0,00
2068	0,00	0,00	0,00	0,00
2069	0,00	0,00	0,00	0,00
2070	0,00	0,00	0,00	0,00
2071	0,00	0,00	0,00	0,00
2072	0,00	0,00	0,00	0,00
2073	0,00	0,00	0,00	0,00
2074	0,00	0,00	0,00	0,00
2075	0,00	0,00	0,00	0,00
2076	0,00	0,00	0,00	0,00

**PREFEITURA MUNICIPAL DE LAGOA DO BARRO DO PIAUI**  
**RELATÓRIO RESUMIDO DA EXECUÇÃO ORÇAMENTÁRIA**  
**DEMONSTRATIVO DA PROJEÇÃO ATUARIAL DO REGIME PRÓPRIO DE PREVIDÊNCIA DOS SERVIDORES**  
**ORÇAMENTOS FISCAIS E DA SEGURIDADE SOCIAL**  
**PERÍODO: 2019 a 2094**

RRFO	ANEXO 10 (LRF, art. 53, § 1º, inciso II)				RS 1
2077		0,00	0,00	0,00	0,00
2078		0,00	0,00	0,00	0,00
2079		0,00	0,00	0,00	0,00
2080		0,00	0,00	0,00	0,00
2081		0,00	0,00	0,00	0,00
2082		0,00	0,00	0,00	0,00
2083		0,00	0,00	0,00	0,00
2084		0,00	0,00	0,00	0,00
2085		0,00	0,00	0,00	0,00
2086		0,00	0,00	0,00	0,00
2087		0,00	0,00	0,00	0,00
2088		0,00	0,00	0,00	0,00
2089		0,00	0,00	0,00	0,00
2090		0,00	0,00	0,00	0,00
2091		0,00	0,00	0,00	0,00
2092		0,00	0,00	0,00	0,00

FONTE: SCP1 - Contabilidade [9.25.25 385], PREFEITURA MUNICIPAL DE LAGOA DO BARRO DO PIAUI

Portaria Nº 91 de 2020 - Mapeamento Atualizado 02/2020

Notas:

1. Projeção atuarial elaborada em 29/02/2020 e oficialmente enviada para o Ministério da Previdência Social - MPS.
2. Este demonstrativo utiliza as seguintes hipóteses.



**PREFEITURA MUNICIPAL DE LAGOA DO BARRO DO PIAUI**  
**RELATÓRIO RESUMIDO DA EXECUÇÃO ORÇAMENTÁRIA**  
**DEMONSTRATIVO DA PROJEÇÃO ATUARIAL DO REGIME PRÓPRIO DE PREVIDÊNCIA DOS SERVIDORES**  
**ORÇAMENTOS FISCAIS E DA SEGURIDADE SOCIAL**  
**PERÍODO: 2019 a 2094**

RRIO ANEXO 10 (LRF, art. 53, § 1º, inciso II)

RS 1

EXERCÍCIO	PLANO FINANCEIRO				SALDO FINANCEIRO DO EXERCÍCIO (d) = ("d" exercício anterior) + (c)
	RECEITA PREVIDENCIÁRIA	DESPESA PREVIDENCIÁRIA	RESULTADO PREVIDENCIÁRIO		
	(a)	(b)	(c) = (a-b)		
2018	0,00	0,00	0,00	0,00	
2019	0,00	0,00	0,00	0,00	
2020	0,00	0,00	0,00	0,00	
2021	0,00	0,00	0,00	0,00	
2022	0,00	0,00	0,00	0,00	
2023	0,00	0,00	0,00	0,00	
2024	0,00	0,00	0,00	0,00	
2025	0,00	0,00	0,00	0,00	
2026	0,00	0,00	0,00	0,00	
2027	0,00	0,00	0,00	0,00	
2028	0,00	0,00	0,00	0,00	
2029	0,00	0,00	0,00	0,00	
2030	0,00	0,00	0,00	0,00	
2031	0,00	0,00	0,00	0,00	
2032	0,00	0,00	0,00	0,00	
2033	0,00	0,00	0,00	0,00	
2034	0,00	0,00	0,00	0,00	
2035	0,00	0,00	0,00	0,00	
2036	0,00	0,00	0,00	0,00	
2037	0,00	0,00	0,00	0,00	
2038	0,00	0,00	0,00	0,00	
2039	0,00	0,00	0,00	0,00	
2040	0,00	0,00	0,00	0,00	
2041	0,00	0,00	0,00	0,00	
2042	0,00	0,00	0,00	0,00	
2043	0,00	0,00	0,00	0,00	
2044	0,00	0,00	0,00	0,00	
2045	0,00	0,00	0,00	0,00	
2046	0,00	0,00	0,00	0,00	
2047	0,00	0,00	0,00	0,00	
2048	0,00	0,00	0,00	0,00	
2049	0,00	0,00	0,00	0,00	
2050	0,00	0,00	0,00	0,00	
2051	0,00	0,00	0,00	0,00	
2052	0,00	0,00	0,00	0,00	
2053	0,00	0,00	0,00	0,00	
2054	0,00	0,00	0,00	0,00	
2055	0,00	0,00	0,00	0,00	
2056	0,00	0,00	0,00	0,00	
2057	0,00	0,00	0,00	0,00	
2058	0,00	0,00	0,00	0,00	
2059	0,00	0,00	0,00	0,00	
2060	0,00	0,00	0,00	0,00	
2061	0,00	0,00	0,00	0,00	
2062	0,00	0,00	0,00	0,00	
2063	0,00	0,00	0,00	0,00	
2064	0,00	0,00	0,00	0,00	
2065	0,00	0,00	0,00	0,00	
2066	0,00	0,00	0,00	0,00	
2067	0,00	0,00	0,00	0,00	
2068	0,00	0,00	0,00	0,00	
2069	0,00	0,00	0,00	0,00	
2070	0,00	0,00	0,00	0,00	
2071	0,00	0,00	0,00	0,00	
2072	0,00	0,00	0,00	0,00	
2073	0,00	0,00	0,00	0,00	
2074	0,00	0,00	0,00	0,00	
2075	0,00	0,00	0,00	0,00	
2076	0,00	0,00	0,00	0,00	

**PREFEITURA MUNICIPAL DE LAGOA DO BARRO DO PIAUI**  
**RELATÓRIO RESUMIDO DA EXECUÇÃO ORÇAMENTÁRIA**  
**DEMONSTRATIVO DA PROJEÇÃO ATUARIAL DO REGIME PRÓPRIO DE PREVIDÊNCIA DOS SERVIDORES**  
**ORÇAMENTOS FISCAIS E DA SEGURIDADE SOCIAL**  
**PERÍODO: 2019 a 2094**


RRFO - ANEXO 10 (LRF, art. 53, § 1º, inciso II)					RS :
2077	0,00	0,00	0,00	0,00	0,00
2078	0,00	0,00	0,00	0,00	0,00
2079	0,00	0,00	0,00	0,00	0,00
2080	0,00	0,00	0,00	0,00	0,00
2081	0,00	0,00	0,00	0,00	0,00
2082	0,00	0,00	0,00	0,00	0,00
2083	0,00	0,00	0,00	0,00	0,00
2084	0,00	0,00	0,00	0,00	0,00
2085	0,00	0,00	0,00	0,00	0,00
2086	0,00	0,00	0,00	0,00	0,00
2087	0,00	0,00	0,00	0,00	0,00
2088	0,00	0,00	0,00	0,00	0,00
2089	0,00	0,00	0,00	0,00	0,00
2090	0,00	0,00	0,00	0,00	0,00
2091	0,00	0,00	0,00	0,00	0,00
2092	0,00	0,00	0,00	0,00	0,00


FONTE: SCPI - Contabilidade [9.25.25 385], PREFEITURA MUNICIPAL DE LAGOA DO BARRO DO PIAUI


Portaria Nº 91 de 2020 - Mapeamento Atualizado 02/2020


Notas:

1. Projeção atuarial elaborada em 29/02/2020 e oficialmente enviada para o Ministério da Previdência Social - MPS.
2. Este demonstrativo utiliza as seguintes hipóteses:

  
 \_\_\_\_\_  
 GILSON NUNES DE SOUSA  
 966.898.855-04  
 PREFEITO

  
 \_\_\_\_\_  
 MARIA DIAS RIBEIRO  
 894.891.283-68  
 CONTROLADORA

  
 \_\_\_\_\_  
 TOMAZ SOUSA DE AQUINO  
 000.844.894-51  
 TESOUREIRO

  
 \_\_\_\_\_  
 GISLANE PORTELA LIMA MARTINS  
 354.052.523-87  
 CONTADORA - CRC: 6137/O-6/PI



**PREFEITUR. MUNICIPAL DE LAGOA DO BARRO DO PIAUI**  
**ORÇAMENTOS FISCAIS E DA SEGURIDADE SOCIAL**  
**RELATÓRIO RESUMIDO DA EXECUÇÃO ORÇAMENTÁRIA**  
**DEMONSTRATIVO DA RECEITA DE ALIENAÇÃO DE ATIVOS E APLICAÇÕES DE RECURSOS**  
**PERÍODO: Janeiro a Fevereiro**

RRFO - ANEXO I (LRF, art. 53, § 1º, inciso III)


RS :


RECEITAS	PREVISÃO		RECEITAS		SALDO A REALIZAR (a-b)
	ATUALIZADA (a)	REALIZADAS (b)	PAGAMENTOS DE RESTOS A PAGAR (f)	DE RESTOS A PAGAR (g) (d-e)	
<b>RECEITAS DE ALIENAÇÃO DE ATIVOS (I)</b>	71.366,00	0,00			71.366,00
Receita de Alienação de Bens Móveis	71.366,00	0,00			71.366,00
Receita de Alienação de Bens Imóveis	0,00	0,00			0,00
Receita de Alienação de Bens Intangíveis	0,00	0,00			0,00
Receita de Rendimentos de Aplicações Financeiras	0,00	0,00			0,00
<b>DESPESAS</b>					
<b>APLICAÇÃO DOS RECURSOS DA ALIENAÇÃO DE ATIVOS (II)</b>					
Despesas de Capital	71.366,00	0,00			71.366,00
Investimentos	71.366,00	0,00			71.366,00
Inversões Financeiras	0,00	0,00			0,00
Amortização da Dívida	0,00	0,00			0,00
Despesas Correntes dos Regimes de Previdência	0,00	0,00			0,00
Regime Próprio dos Servidores Públicos	0,00	0,00			0,00
<b>RECEITAS</b>	<b>2019 (b)</b>	<b>2020 (c)</b>	<b>2020 (I) (IIc-III)</b>	<b>2020 (II) (III-III)</b>	<b>SALDO ATUAL (I) (III-III)</b>
<b>VALOR (III)</b>	0,00	0,00	0,00	0,00	0,00


Nota: Durante o exercício, somente as despesas liquidadas são consideradas executadas. No encerramento do exercício, as despesas não liquidadas inscritas em restos a pagar não processados são também consideradas executadas. Dessa forma, para maior transparência, as despesas executadas em restos a pagar não processados são segregadas em:


a) Despesas liquidadas, consideradas aquelas em que houve a entrega do material ou serviço, nos termos do art. 63 da Lei 4.320/64;

b) Despesas empenhadas mas não liquidadas, inscritas em Restos a Pagar não processados, consideradas liquidadas no encerramento do exercício, por força do art.35, inciso II da Lei 4.320/64.

  
**GILSON NUNES DE SOUSA**  
 9466508.853-04  
 PREFEITO

  
**MARIA DIAS RIBEIRO**  
 894.891.283-68  
 CONTROLADORA

  
**TOMAZ SOUZA DE AQUINO**  
 0419544.894-51  
 TESOUREIRO

  
**GISLANA PORTELA LIMA MARTINS**  
 354.052.523-87  
 CONTADORA - CRC: 61370-6/PI

**PREFEITURA MUNICIPAL DE LAGOA DO BARRO - O PIAUI**  
**RELATÓRIO RESUMIDO DA EXECUÇÃO ORÇAMENTÁRIA**  
**DEMONSTRATIVO DA RECEITA DE IMPOSTOS E DAS DESPESAS PRÓPRIAS COM SAÚDE**  
**ORÇAMENTOS FISCAIS E DA SEGURIDADE SOCIAL**

PERÍODO: Janeiro a Fevereiro 2020/BIMESTRE Janeiro - Fevereiro

RRRO - ANEXO XII (LC nº 141/2012 art.35)

R\$

RECEITAS RESULTANTES DE IMPOSTOS E TRANSFERÊNCIAS CONSTITUCIONAIS E LEGAIS	PREVISÃO INICIAL	PREVISÃO ATUALIZADA (a)	RECEITAS REALIZADAS	
			Até o Bimestre (b)	(%) (b/a)x100
<b>RECEITA DE IMPOSTOS (I)</b>				
Receita Resultante do Imposto Predial e Territorial Urbano - IPTU	2.300.000,00	2.300.000,00	1.753.582,65	76,2%
IPTU	5.000,00	5.000,00	13.735,11	274,7%
Multas, Juros de Mora, Dívida Ativa e Outros Encargos do IPTU	5.000,00	5.000,00	13.735,11	274,7%
Receita Resultante do Imposto sobre Transmissão Inter Vivos - ITBI	0,00	0,00	0,00	0,0%
ITBI	5.000,00	5.000,00	0,00	0,0%
Multas, Juros de Mora, Dívida Ativa e Outros Encargos do ITBI	5.000,00	5.000,00	0,00	0,0%
Receita Resultante do Imposto sobre Serviços de Qualquer Natureza - ISS	1.790.000,00	1.790.000,00	1.710.964,67	95,5%
ISS	1.790.000,00	1.790.000,00	1.710.964,67	95,5%
Multas, Juros de Mora, Dívida Ativa e Outros Encargos do ISS	0,00	0,00	0,00	0,0%
Receita Resultante do Imposto sobre a Renda e Proventos de Qualquer Natureza Retido na Fonte - IRRF	500.000,00	500.000,00	28.882,87	5,7%
RECEITA DE TRANSFERÊNCIAS CONSTITUCIONAIS E LEGAIS (II)	11.612.010,00	11.612.010,00	1.875.239,43	16,1%
Cota-Parte FPM	10.077.000,00	10.077.000,00	1.552.315,37	15,4%
Cota-Parte ITR	15.010,00	15.010,00	39,42	0,2%
Cota-Parte IPVA	450.000,00	450.000,00	27.238,09	6,0%
Cota-Parte ICMS	1.050.000,00	1.050.000,00	295.619,41	28,1%
Cota-Parte IPI-Exportação	10.000,00	10.000,00	27,14	0,2%
Compensações Financeiras Provenientes de Impostos e Transferências Constitucionais	10.000,00	10.000,00	0,00	0,0%
Desoneração ICMS - LC 87/1996	10.000,00	10.000,00	0,00	0,0%
Outras	0,00	0,00	0,00	0,0%
<b>TOTAL DAS RECEITAS RESULTANTES DE IMPOSTOS E TRANSFERÊNCIAS CONSTITUCIONAIS E LEGAIS - (III) = (I) + (II)</b>	<b>13.912.010,00</b>	<b>13.912.010,00</b>	<b>3.628.822,08</b>	<b>26,0%</b>



**PREFEITURA MUNICIPAL DE LAGOA DO BARRO DO PIAUI**  
**RELATÓRIO RESUMIDO DA EXECUÇÃO ORÇAMENTÁRIA**  
**DEMONSTRATIVO DA RECEITA DE IMPOSTOS E DAS DESPESAS PRÓPRIAS COM SAÚDE**  
**ORÇAMENTOS FISCAIS E DA SEGURIDADE SOCIAL**  
**PERÍODO: Janeiro a Fevereiro 2020/BIMESTRE Janeiro - Fevereiro**

RRFO - ANEXO XII (LC nº 141/2012, art. 55)

DESPESAS COM AÇÕES E SERVIÇOS PÚBLICOS DE SAÚDE (ASPS) POR SUBFUNÇÃO E CATEGORIA ECONÔMICA	DOTAÇÃO INICIAL		DOTAÇÃO ATUALIZADA		DESPESAS EMPENHADAS		DESPESAS LIQUIDADAS		DESPESAS PAGAS		INSCRITOS EM RESTOS A PAGAR NÃO PROCESSADOS (R\$)	
	(c)		(e)		ATF BIMESTRE		%		ATF BIMESTRE			%
					(d)		(d/c) x 100		(f)			
<b>ATENÇÃO BÁSICA (IV)</b>	2.569.900,00	2.581.900,00	491.273,23	19,03	489.993,98	18,98	338.527,76	13,11	338.527,76	0,0		
Despesas Correntes	2.531.000,00	2.543.000,00	485.100,03	19,08	483.820,78	19,03	338.128,76	13,30	338.128,76	0,0		
Despesas de Capital	38.900,00	38.900,00	6.173,20	15,87	6.173,20	15,87	399,00	1,03	399,00	0,0		
<b>ASSISTÊNCIA HOSPITALAR E AMBULATORIAL (V)</b>	0,00	0,00	0,00	0,00	0,00	0,00	0,00	0,00	0,00	0,0		
Despesas Correntes	0,00	0,00	0,00	0,00	0,00	0,00	0,00	0,00	0,00	0,0		
Despesas de Capital	0,00	0,00	0,00	0,00	0,00	0,00	0,00	0,00	0,00	0,0		
<b>SUORTE PROFILÁTICO E TERAPÊUTICO (VI)</b>	30.000,00	30.000,00	15.877,91	52,93	15.877,91	52,93	0,00	0,00	0,00	0,0		
Despesas Correntes	30.000,00	30.000,00	15.877,91	52,93	15.877,91	52,93	0,00	0,00	0,00	0,0		
Despesas de Capital	0,00	0,00	0,00	0,00	0,00	0,00	0,00	0,00	0,00	0,0		
<b>VIGILÂNCIA SANITÁRIA (VII)</b>	0,00	0,00	0,00	0,00	0,00	0,00	0,00	0,00	0,00	0,0		
Despesas Correntes	0,00	0,00	0,00	0,00	0,00	0,00	0,00	0,00	0,00	0,0		
Despesas de Capital	0,00	0,00	0,00	0,00	0,00	0,00	0,00	0,00	0,00	0,0		
<b>VIGILÂNCIA EPIDEMIOLÓGICA (VIII)</b>	2.000,00	2.000,00	0,00	0,00	0,00	0,00	0,00	0,00	0,00	0,0		
Despesas Correntes	2.000,00	2.000,00	0,00	0,00	0,00	0,00	0,00	0,00	0,00	0,0		
Despesas de Capital	0,00	0,00	0,00	0,00	0,00	0,00	0,00	0,00	0,00	0,0		
<b>ALIMENTAÇÃO E NUTRIÇÃO (IX)</b>	2.000,00	2.000,00	0,00	0,00	0,00	0,00	0,00	0,00	0,00	0,0		
Despesas Correntes	2.000,00	2.000,00	0,00	0,00	0,00	0,00	0,00	0,00	0,00	0,0		
Despesas de Capital	0,00	0,00	0,00	0,00	0,00	0,00	0,00	0,00	0,00	0,0		
<b>OUTRAS SUBFUNÇÕES (X)</b>	0,00	0,00	0,00	0,00	0,00	0,00	0,00	0,00	0,00	0,0		
Despesas Correntes	0,00	0,00	0,00	0,00	0,00	0,00	0,00	0,00	0,00	0,0		
Despesas de Capital	0,00	0,00	0,00	0,00	0,00	0,00	0,00	0,00	0,00	0,0		
<b>TOTAL (XI) = (IV + V + VI + VII + VIII + IX + X)</b>	2.601.900,00	2.613.900,00	507.151,14	19,40	505.871,89	19,35	338.527,76	12,95	338.527,76	0,0		

APURAÇÃO DO CUMPRIMENTO DO LIMITE MÍNIMO PARA APLICAÇÃO EM ASPS		Despesas Empenhadas (d)	Despesas Liquidadas (e)	Despesas Pagas (f)
Total das Despesas com ASPS (XII) = (XI)		507.151,14	505.871,89	338.527,76
(-) Restos a Pagar Não Processados Inscritos Indevidamente no Exercício sem Disponibilidade Financeira (XIII)		0,00	0,00	0,00
(-) Despesas Custeadas com Recursos Vinculados à Parcela do Percentual Mínimo que não foi Aplicada em ASPS em Exercícios Anteriores (XIV)		0,00	0,00	0,00
(-) Despesas Custeadas com Disponibilidade de Caixa Vinculada aos Restos a Pagar Cancelados (XV)		0,00	0,00	0,00
= VALOR APLICADO EM ASPS (XVI) = (XII - XIII - XIV - XV)		507.151,14	505.871,89	338.527,76
Despesa Mínima a ser Aplicada em ASPS (XVII) = (III) x 15% (LC 141/2012)		0,00	544.323,31	0,00
Despesa Mínima a ser Aplicada em ASPS (XVIII) = (III) x % (Lei Orçamentária Municipal)		0,00	0,00	0,00
Diferença entre o Valor Aplicado e a Despesa Mínima a ser Aplicada (XVIII) = (XVI) (d ou e) - XVII)		0,00	-38.451,42	0,00
Limite não Cumprido (XIX) = (XVIII) (Quando valor for inferior a zero)		-38.451,42	0,00	0,00
PERCENTUAL DA RECEITA DE IMPOSTOS E TRANSFERÊNCIAS CONSTITUCIONAIS E LEGAIS APLICADO EM ASPS (XVI / III) * 100 (mínimo de 15% conforme L.C. nº 141/2012 ou % da Lei Orçamentária Municipal)		0,00	13,94	0,00

**PREFEITURA MUNICIPAL DE LAGOA DO BARRO - O PIAUI**  
**RELATÓRIO RESUMIDO DA EXECUÇÃO ORÇAMENTÁRIA**  
**DEMONSTRATIVO DA RECEITA DE IMPOSTOS E DAS DESPESAS PRÓPRIAS COM SAÚDE**  
**ORÇAMENTOS FISCAIS E DA SEGURIDADE SOCIAL**  
**PERÍODO: Janeiro a Fevereiro 2020/BIMESTRE Janeiro - Fevereiro**

RREO - ANEXO XII (LC nº 141/2012 art.35)

RS

EXERCÍCIO DO EMPENHO	Valor Mínimo para aplicação em ASPS (c)	Valor aplicado em ASPS no exercício (n)	Valor aplicado além do limite mínimo (o) = (n - m), se < 0, então (o) = 0	Total inscrito em RP no exercício (p)	RPNP Inscritos no Exercício sem Disponibilidade Financeira q = (XIVd)	Valor inscrito em RP considerado no Limite (r) = (p - (o + q)), se < 0, então (r) = (0)	Total de RP pagos (s)	Total de RP a pagar (t)	Total de RP cancelados ou prescritos (u)	Diferença entre o valor aplicado além do limite e o total de RP cancelados (v) = ((o + q) - u)	Saldo Final (não aplicando) (f) = (h - (f ou l))		
												Despesas Custeadas no Exercício de Referência	
												Empenhadas (i)	Liquidadas (l)
Diferença de limite não cumprido em 2020 (saldo final = XIXd)	0,00	0,00	0,00	0,00	0,00	0,00	0,00	0,00	0,00	0,00	-38.451,4		
Diferença de limite não cumprido em 2019 (saldo inicial igual ao saldo final do demonstrativo do exercício anterior)	0,00	0,00	0,00	0,00	0,00	0,00	0,00	0,00	0,00	0,00	0,0		
Diferença de limite não cumprido em Exercícios Anteriores (saldo inicial igual ao saldo final do demonstrativo do exercício anterior)	0,00	0,00	0,00	0,00	0,00	0,00	0,00	0,00	0,00	0,00	0,0		
<b>TOTAL DA DIFERENÇA DE LIMITE NÃO CUMPRIDO EM EXERCÍCIOS ANTERIORES (XX)</b>	<b>0,00</b>	<b>0,00</b>	<b>0,00</b>	<b>0,00</b>	<b>0,00</b>	<b>0,00</b>	<b>0,00</b>	<b>0,00</b>	<b>0,00</b>	<b>0,00</b>	<b>-38.451,4</b>		
<b>LIMITE NÃO CUMPRIDO</b>													
<b>EXLCUÇÃO DE RESTOS A PAGAR</b>													
Empenhos de 2020	0,00	0,00	0,00	0,00	0,00	0,00	0,00	0,00	0,00	0,00	0,0		
Empenhos de 2019	0,00	0,00	0,00	0,00	0,00	0,00	0,00	0,00	0,00	0,00	0,0		
Empenhos de 2018	0,00	0,00	0,00	0,00	0,00	0,00	0,00	0,00	0,00	0,00	0,0		
Empenhos de 2017	0,00	0,00	0,00	0,00	0,00	0,00	0,00	0,00	0,00	0,00	0,0		
Empenhos de 2016 e anteriores	0,00	0,00	0,00	0,00	0,00	0,00	0,00	0,00	0,00	0,00	0,0		

**TOTAL DOS RESTOS A PAGAR CANCELADOS OU PRESCRITOS ATÉ O FINAL DO EXERCÍCIO ATUAL QUE AFETARAM O CUMPRIMENTO DO LIMITE (XXI)** (soma dos saldos negativos da coluna "v") 0,00  
**TOTAL DOS RESTOS A PAGAR CANCELADOS OU PRESCRITOS ATÉ O FINAL DO EXERCÍCIO ANTERIOR QUE AFETARAM O CUMPRIMENTO DO LIMITE (XXII)** (valor informado no demonstrativo do exercício anterior) 0,00  
**TOTAL DOS RESTOS A PAGAR CANCELADOS OU PRESCRITOS NO EXERCÍCIO ATUAL QUE AFETARAM O CUMPRIMENTO DO LIMITE (XXIII)** = (XXI - XXII) (Artigo 24 § 1º e 2º da LC 141/2012) 0,00



**PREFEITURA MUNICIPAL DE LAGOA DO BARRO DO PIAUI**  
**RELATÓRIO RESUMIDO DA EXECUÇÃO ORÇAMENTÁRIA**  
**DEMONSTRATIVO DA RECEITA DE IMPOSTOS E DAS DESPESAS PRÓPRIAS COM SAÚDE**  
**ORÇAMENTOS FISCAIS E DA SEGURIDADE SOCIAL**

PERÍODO: Janeiro a Fevereiro 2020/BIMESTRE Janeiro - Fevereiro

RR00 - ANEXO XII (LC nº 141/2012 art.35)

RS

	<b>RESTOS A PAGAR CANCELADOS OU PRESCRITOS</b>						Saldo final (não aplicado) (au) = (w - (s ou y))
	Saldo Inicial (no Exercício atual) (w)	Despesas Custeadas no Exercício de Referência				Pagos (z)	
		Empenhadas (s)	Liquidadas (y)				
<b>CONTROLE DE RESTOS A PAGAR CANCELADOS OU PRESCRITOS</b>							
<b>CONSIDERADOS PARA FINS DE APLICAÇÃO DA DISPONIBILIDADE DE CAIXA</b>							
<b>(CONFORME ARTIGO 24§ 1º e 2º DA LC 141/2012)</b>							
Restos a pagar cancelados ou prescritos em 2020 a serem compensados (XXIV) (saldo inicial = XXIII)	0,00	0,00	0,00	0,00	0,00	0,00	0,00
Restos a pagar cancelados ou prescritos em 2019 a serem compensados (XXV) (saldo inicial igual ao saldo final do demonstrativo do exercício anterior)	0,00	0,00	0,00	0,00	0,00	0,00	0,00
Restos a pagar cancelados ou prescritos em exercícios anteriores a serem compensados (XXVI) (saldo inicial igual ao saldo final do demonstrativo do exercício anterior)	0,00	0,00	0,00	0,00	0,00	0,00	0,00
<b>TOTAL DE RESTOS A PAGAR CANCELADOS OU PRESCRITOS A COMPENSAR (XXVII)</b>	<b>0,00</b>	<b>0,00</b>	<b>0,00</b>	<b>0,00</b>	<b>0,00</b>	<b>0,00</b>	<b>0,00</b>
<b>RECEITAS ADICIONAIS PARA O FINANCIAMENTO DA SAÚDE NÃO COMPUTADAS NO CÁLCULO DO MÍNIMO</b>	<b>PREVISÃO INICIAL</b>	<b>PREVISÃO ATUALIZADA (a)</b>	<b>RECEITAS REALIZADAS</b>				
			Até o Bimestre (b)	(%) (b/a)x100			
RECEITAS DE TRANSFERÊNCIAS PARA A SAÚDE (XXVIII)	2.166.929,00	2.166.929,00	197.446,11	9,11			
Proveniente da União	2.166.929,00	2.166.929,00	146.066,60	6,87			
Proveniente dos Estados	40.000,00	40.000,00	51.379,51	128,45			
Proveniente de outros Municípios	0,00	0,00	0,00	0,00			
RECEITA DE OPERAÇÕES DE CRÉDITO INTERNAS E EXTERNAS VINCULADAS A SAÚDE (XXIX)	0,00	0,00	0,00	0,00			
OUTRAS RECEITAS (XXX)	161.000,00	161.000,00	251,16	0,16			
<b>TOTAL DE RECEITAS ADICIONAIS PARA FINANCIAMENTO DA SAÚDE (XXXI) = (XXVIII + XXIX + XXX)</b>	<b>2.327.929,00</b>	<b>2.327.929,00</b>	<b>197.697,27</b>	<b>8,45</b>			

**PREFEITURA MUNICIPAL DE LAGOA DO BARRO DO PIAUI**  
**RELATÓRIO RESUMIDO DA EXECUÇÃO ORÇAMENTÁRIA**  
**DEMONSTRATIVO DA RECEITA DE IMPOSTOS E DAS DESPESAS PRÓPRIAS COM SAÚDE**  
**ORÇAMENTOS FISCAIS E DA SEGURIDADE SOCIAL.**  
**PERÍODO: Janeiro a Fevereiro 2020/BIMESTRE Janeiro - Fevereiro**

RR00 - ANEXO XII (LC nº 141/2012 art. 35)


DESPESAS COM SAÚDE POR SUBFUNÇÕES E CATEGORIA ECONÔMICA NÃO COMPUTADAS NO CÁLCULO DO MÍNIMO	DOTAÇÃO INICIAL	DOTAÇÃO ATUALIZADA (c)	DESPESAS EMPENHADAS		DESPESAS LIQUIDADAS		DESPESAS PAGAS		INSCRITOS EM RESTOS A PAGAR NÃO PROCESSADOS (g)
			ATE BIMESTRE (d)		ATE BIMESTRE (e)		ATE BIMESTRE (f)		
			% (d/c) x 100		% (e/c) x 100		% (f/c) x 100		
ATENÇÃO BÁSICA (XXXII)	2.109.394,00	2.132.394,00	197.885,49	9,28	196.428,44	9,21	111.056,15	5,21	0,0
Despesas Correntes	1.615.394,00	1.638.394,00	197.885,49	12,08	196.428,44	11,99	111.056,15	6,78	0,0
Despesas de Capital	494.000,00	494.000,00	0,00	0,00	0,00	0,00	0,00	0,00	0,0
ASSISTÊNCIA HOSPITALAR E AMBULATORIAL (XXXIII)	0,00	0,00	0,00	0,00	0,00	0,00	0,00	0,00	0,0
Despesas Correntes	0,00	0,00	0,00	0,00	0,00	0,00	0,00	0,00	0,0
Despesas de Capital	0,00	0,00	0,00	0,00	0,00	0,00	0,00	0,00	0,0
SUORTE PROFILÁTICO E TERAPÊUTICO (XXXIV)	130.000,00	130.000,00	23.311,95	17,93	23.311,95	17,93	0,00	0,00	0,0
Despesas Correntes	125.000,00	125.000,00	23.311,95	18,65	23.311,95	18,65	0,00	0,00	0,0
Despesas de Capital	5.000,00	5.000,00	0,00	0,00	0,00	0,00	0,00	0,00	0,0
VIGILÂNCIA SANITÁRIA (XXXV)	0,00	0,00	0,00	0,00	0,00	0,00	0,00	0,00	0,0
Despesas Correntes	0,00	0,00	0,00	0,00	0,00	0,00	0,00	0,00	0,0
Despesas de Capital	0,00	0,00	0,00	0,00	0,00	0,00	0,00	0,00	0,0
VIGILÂNCIA EPIDEMIOLÓGICA (XXXVI)	86.535,00	86.535,00	14.641,61	16,92	14.641,61	16,92	5.909,15	6,83	0,0
Despesas Correntes	84.535,00	84.535,00	14.641,61	17,32	14.641,61	17,32	5.909,15	6,99	0,0
Despesas de Capital	2.000,00	2.000,00	0,00	0,00	0,00	0,00	0,00	0,00	0,0
ALIMENTAÇÃO E NUTRIÇÃO (XXXVII)	0,00	0,00	0,00	0,00	0,00	0,00	0,00	0,00	0,0
Despesas Correntes	0,00	0,00	0,00	0,00	0,00	0,00	0,00	0,00	0,0
Despesas de Capital	0,00	0,00	0,00	0,00	0,00	0,00	0,00	0,00	0,0
OUTRAS SUBFUNÇÕES (XXXVIII)	2.000,00	2.000,00	0,00	0,00	0,00	0,00	0,00	0,00	0,0
Despesas Correntes	2.000,00	2.000,00	0,00	0,00	0,00	0,00	0,00	0,00	0,0
Despesas de Capital	0,00	0,00	0,00	0,00	0,00	0,00	0,00	0,00	0,0
TOTAL DAS DESPESAS NÃO COMPUTADAS NO CÁLCULO DO MÍNIMO (XXXIX) = (XXXII + XXXIII + XXXIV + XXXV + XXXVI + XXXVII + XXXVIII)	2.327.929,00	2.350.929,00	235.839,05	10,03	234.382,00	9,97	116.965,30	4,98	0,0


**PREFEITURA MUNICIPAL DE LAGOA DO BARRO DO PIAUI**  
**RELATÓRIO RESUMIDO DA EXECUÇÃO ORÇAMENTÁRIA**  
**DEMONSTRATIVO DA RECEITA DE IMPOSTOS E DAS DESPESAS PRÓPRIAS COM SAÚDE**  
**ORÇAMENTOS FISCAIS E DA SEGURIDADE SOCIAL.**


PERÍODO: Janeiro a Fevereiro 2020/BIMESTRE Janeiro - Fevereiro

DESPESAS TOTAIS COM SAÚDE EXECUTADAS COM COM RECURSOS PRÓPRIOS E COM RECURSOS TRANSFERIDOS DE OUTROS ENTES	DOTAÇÃO INICIAL	DOTAÇÃO ATUALIZADA (c)	DESPESAS EMPENHADAS		DESPESAS LIQUIDADAS		DESPESAS PAGAS		INSCRITOS EM RESTOS A PAGAR NÃO PROCESSADOS (g)
			ATÉ BIMESTRE		ATÉ BIMESTRE		ATÉ BIMESTRE		
			(d)	% (d/c) x 100	(e)	% (e/c) x 100	(f)	% (f/c) x 100	
ATENÇÃO BÁSICA (XL) = (IV + XXXII)	4.679.294,00	4.714.294,00	689.158,72	14,62	686.422,42	14,56	449.583,91	9,54	0,0
ASSISTÊNCIA HOSPITALAR E AMBULATORIAL (XLI) = (V + XXXIII)	0,00	0,00	0,00	0,00	0,00	0,00	0,00	0,00	0,0
SUORTE PROFILÁTICO E TERAPÊUTICO (XLII) = (VI + XXXIV)	160.000,00	160.000,00	39.189,86	24,49	39.189,86	24,49	0,00	0,00	0,0
VIGILÂNCIA SANITÁRIA (XLIII) = (VII + XXXV)	0,00	0,00	0,00	0,00	0,00	0,00	0,00	0,00	0,0
VIGILÂNCIA EPIDEMIOLÓGICA (XLIV) = (VIII + XXXVI)	88.535,00	88.535,00	14.641,61	16,54	14.641,61	16,54	5.909,15	6,67	0,0
ALIMENTAÇÃO E NUTRIÇÃO (XLV) = (XIX + XXXVII)	0,00	0,00	0,00	0,00	0,00	0,00	0,00	0,00	0,0
OUTRAS SUBFUNÇÕES (XLVI) = (X + XXXVIII)	2.000,00	2.000,00	0,00	0,00	0,00	0,00	0,00	0,00	0,0
TOTAL DAS DESPESAS COM SAÚDE (XLVII) = (XI + XXXIX)	4.929.829,00	4.964.829,00	742.990,19	14,97	740.253,89	14,91	455.493,06	9,17	0,0
(c) Despesas executadas com recursos provenientes das transferências de recursos de outros entes	0,00	0,00	0,00	0,00	0,00	0,00	0,00	0,00	0,0
TOTAL DAS DESPESAS EXECUTADAS COM RECURSOS PRÓPRIOS (XLVIII)	4.929.829,00	4.964.829,00	742.990,19	14,97	740.253,89	14,91	455.493,06	9,17	0,0

- 1) Essa linha apresentará valor somente no Relatório Resumido da Execução Orçamentária do último bimestre do exercício.  
2) O valor apresentado na interseção com a coluna "a" ou com a coluna "b<sub>(t-1)</sub>" (último bimestre) deverá ser o mesmo apresentado no "total j".  
3) O valor apresentado na interseção com a coluna "a" ou com a coluna "b<sub>(t-1)</sub>" (último bimestre) deverá ser o mesmo apresentado no "total k".  
4) Limite anual mínimo a ser cumprido no encerramento do exercício. Deverá ser informado o limite estabelecido na Lei Orgânica do Município quando o percentual nela estabelecido for superior ao fixado na LC nº 141/2012.  
5) Durante o exercício esse valor servirá para o monitoramento previsto no art. 23 da LC 141/2012.  
6) No último bimestre, será utilizada a fórmula  $[V/(t-1)] - (15 \times \text{IIB}/100)$ .  
7) Essa coluna poderá ser apresentada somente no último bimestre.

  
**GILSON NUNES DE SOUSA**  
966.508.853-04  
PREFEITO

  
**MARCIA DIAS RIBEIRO**  
894.891.283-68  
CONTROLADORA

  
**GISLANA PORTELAZIMA MARTINS**  
354.052.523-87  
CONTADORA - CRC: 6.137/O-6/P1



**PREFEITURA MUNICIPAL DE LAGOA DO BARRO DO PIAUI**  
 RELATÓRIO RESUMIDO DA EXECUÇÃO ORÇAMENTÁRIA  
 DEMONSTRATIVO DAS PARCELIAS PÚBLICO-PRIVADAS  
 ORÇAMENTO FISCAL E DA SEGURIDADE SOCIAL

PERÍODO: Janeiro a Fevereiro 2020/BIMESTRE Janeiro - Fevereiro

Página 1 de 1

RRFO - Anexo 13 (Lei nº 11.079, de 30.12.2004, arts. 22, 25 e 28)

RS:1

ESPECIFICAÇÃO	SAÍDO TOTAL EM 31 DE DEZEMBRO DO EXERCÍCIO ANTERIOR (a)		REGISTROS EFETUADOS EM 2020 NO BIMESTRE (d)		JAN A FEV (e)		SAÍDO TOTAL (b)			
	2020	2021	2022	2023	2024	2025	2026	2027	2028	2029
TOTAL DE ATIVOS	0,00	0,00	0,00	0,00	0,00	0,00	0,00	0,00	0,00	0,00
Ativos Constituídos pela SPE	0,00	0,00	0,00	0,00	0,00	0,00	0,00	0,00	0,00	0,00
TOTAL DE PASSIVOS	0,00	0,00	0,00	0,00	0,00	0,00	0,00	0,00	0,00	0,00
Obrigações decorrentes de Ativos Constituídos pela SPE	0,00	0,00	0,00	0,00	0,00	0,00	0,00	0,00	0,00	0,00
Provisões de PPP	0,00	0,00	0,00	0,00	0,00	0,00	0,00	0,00	0,00	0,00
Outros Passivos	0,00	0,00	0,00	0,00	0,00	0,00	0,00	0,00	0,00	0,00
ATOS POTENCIAIS PASSIVOS	0,00	0,00	0,00	0,00	0,00	0,00	0,00	0,00	0,00	0,00
Obrigações Contratuais	0,00	0,00	0,00	0,00	0,00	0,00	0,00	0,00	0,00	0,00
Riscos não Provisionados	0,00	0,00	0,00	0,00	0,00	0,00	0,00	0,00	0,00	0,00
Garantias Concedidas	0,00	0,00	0,00	0,00	0,00	0,00	0,00	0,00	0,00	0,00
Outros Passivos Contingentes	0,00	0,00	0,00	0,00	0,00	0,00	0,00	0,00	0,00	0,00

ESPECIFICAÇÃO	2019	2020	2021	2022	2023	2024	2025	2026	2027	2028	2029
Do Ente Federado	0,00	0,00	0,00	0,00	0,00	0,00	0,00	0,00	0,00	0,00	0,00
Das Estatais Não-Dependentes	0,00	0,00	0,00	0,00	0,00	0,00	0,00	0,00	0,00	0,00	0,00
TOTAL DAS DESPESAS DE PPP DO ENTE FEDERADO(I) = (I+I)	0,00	0,00	0,00	0,00	0,00	0,00	0,00	0,00	0,00	0,00	0,00
TOTAL DAS DESPESAS DE PPP DAS ESTATAIS NÃO DEPEND	0,00	0,00	0,00	0,00	0,00	0,00	0,00	0,00	0,00	0,00	0,00
TOTAL DAS DESPESAS DE PPP (III) = (I + II)	0,00	0,00	0,00	0,00	0,00	0,00	0,00	0,00	0,00	0,00	0,00
RECEITA CORRENTE LÍQUIDA (RCL) (IV)	0,00	0,00	0,00	0,00	0,00	0,00	0,00	0,00	0,00	0,00	0,00
TOTAL DAS DESPESAS CONSIDERADAS PARA O LIMITE = (I	0,00	0,00	0,00	0,00	0,00	0,00	0,00	0,00	0,00	0,00	0,00
TOTAL DAS DESPESAS CONSIDERADAS PARA O LIMITE / RCL	0,00	0,00	0,00	0,00	0,00	0,00	0,00	0,00	0,00	0,00	0,00

GILSON NUNES DE SOUSA  
 966.508.853-04  
 PREFEITO

TOMAZ SOUSA DE AQUINO  
 040.844.894-51  
 TESOUREIRO

GISLANA PORTELA LIMA MARTINS  
 354.052.523-87  
 CONTADORA - CRC: 6.137/O-6/PI

# PREFEITURA MUNICIPAL DE LAGOA DO BARRO DO PIAUI

## RELATÓRIO RESUMIDO DA EXECUÇÃO ORÇAMENTÁRIA DEMONSTRATIVO SIMPLIFICADO DO RELATÓRIO RESUMIDO DA EXECUÇÃO ORÇAMENTÁRIA ORÇAMENTO FISCAL E DA SEGURIDADE SOCIAL

1 de 2

PERÍODO: Janeiro a Fevereiro 2020/BIMESTRE Janeiro - Fevereiro

LRF, Art. 48 Anexo 14

RS 1

BALANÇO ORÇAMENTÁRIO		Até o Bimestre
<b>RECEITAS</b>		
Previsão Inicial		24.932.611,00
Previsão Atualizada		24.932.611,00
Receitas Realizadas		4.772.564,64
Déficit Orçamentário		0,00
Saldo de Exercícios Anteriores (Utilizados para Créditos Adicionais)		0,00

BALANÇO ORÇAMENTÁRIO - DESPESAS		Até o Bimestre
<b>DESPESAS</b>		
Dotação Inicial		24.932.611,00
Créditos Adicionais		0,00
Dotação Atualizada		24.932.611,00
Despesas Empenhadas		4.135.977,99
Despesas Liquidadas		3.258.468,58
Despesas Pagas		2.350.268,50
Superávit Orçamentário		1.514.096,06

DESPESAS POR FUNÇÃO / SUBFUNÇÃO		Até o Bimestre
Despesas Empenhadas		4.135.977,99
Despesas Liquidadas		3.258.468,58

RECEITA CORRENTE LÍQUIDA - RCL		Até o Bimestre
Receita Corrente Líquida		22.311.290,88
Receita Corrente Líquida Ajustada para Cálculo dos Limites de Endividamento		22.111.290,88
Receita Corrente Líquida Ajustada para Cálculo dos Limites da Despesa com Pessoal		22.111.290,88

RECEITAS/DESPESAS DOS REGIMES DE PREVIDÊNCIA		Até o Bimestre
<b>Regime Próprio de Previdência dos Servidores - PLANO PREVIDENCIÁRIO</b>		
Receitas Previdenciárias Realizadas		0,00
Despesas Previdenciárias Empenhadas		0,00
Despesas Previdenciárias Liquidadas		0,00
Resultado Previdenciário		0,00
<b>Regime Próprio de Previdência dos Servidores - PLANO FINANCEIRO</b>		
Receitas Previdenciárias Realizadas		0,00
Despesas Previdenciárias Empenhadas		0,00
Despesas Previdenciárias Liquidadas		0,00
Resultado Previdenciário		0,00

RESULTADO NOMINAL E PRIMÁRIO	Meta Fixada no	Resultado	% em Relação
	Anexo de Metas	Apurado até	à Meta
	Fiscais da LDO	o Bimestre	(b/a)
	(a)	(b)	
Resultado Nominal - Acima da Linha	0,00	1.373.623,41	0,00
Resultado Primário - Acima da Linha	0,00	1.373.623,41	0,00

MOVIMENTAÇÃO DOS RESTOS A PAGAR	Inscrição	Cancelamento	Pagamento	Saldo
		Até o Bimestre	Até o Bimestre	a Pagar
<b>RESTOS A PAGAR PROCESSADOS</b>				
	1.105.477,63	5.537,60	1.027.114,13	72.825,90
Poder Executivo	1.105.477,63	5.537,60	1.027.114,13	72.825,90
Poder Legislativo	0,00	0,00	0,00	0,00
Poder Judiciário	0,00	0,00	0,00	0,00
Ministério Público	0,00	0,00	0,00	0,00
Defensoria Pública	0,00	0,00	0,00	0,00
<b>RESTOS A PAGAR NÃO-PROCESSADOS</b>				
	113.491,27	0,00	36.673,47	76.817,80
Poder Executivo	113.491,27	0,00	36.673,47	76.817,80
Poder Legislativo	0,00	0,00	0,00	0,00
Poder Judiciário	0,00	0,00	0,00	0,00
Ministério Público	0,00	0,00	0,00	0,00
Defensoria Pública	0,00	0,00	0,00	0,00
<b>TOTAL</b>	<b>1.218.968,90</b>	<b>5.537,60</b>	<b>1.063.787,60</b>	<b>149.643,70</b>

# PREFEITURA MUNICIPAL DE LAGOA DO BARRO DO PIAUI

## RELATÓRIO RESUMIDO DA EXECUÇÃO ORÇAMENTÁRIA DEMONSTRATIVO SIMPLIFICADO DO RELATÓRIO RESUMIDO DA EXECUÇÃO ORÇAMENTÁRIA ORÇAMENTO FISCAL E DA SEGURIDADE SOCIAL PERÍODO: Janeiro a Fevereiro 2020/BIMESTRE Janeiro - Fevereiro

2 de 2

LRP, Art. 48 Anexo 14

RS 1

DESPESAS COM MANUTENÇÃO E DESENVOLVIMENTO DO ENSINO - MDE	Valor Apurado até o Bimestre	Limites Constitucionais Anuais	
		% Mínimo a Aplicar no Exercício	% Aplicado até o Bimestre
Mínimo Anual de 25% das Receitas de Impostos na Manutenção e Desenvolvimento do Ensino	617.310,42	25,00	17,07
Mínimo Anual de 60% do FUNDEB na Remuneração do Magistério com Ensino Fundamental e Médio	0,00	0,00	0,00
Mínimo Anual de 60% do FUNDEB na Remuneração do Magistério com Educação Infantil e Ensino Fundamen	480.780,18	60,00	45,33
Complementação da União ao FUNDEB	0,00	0,00	0,00

RECEITAS DE OPERAÇÕES DE CRÉDITO E DESPESAS DE CAPITAL	Valor Apurado até o Bimestre	Saldo Não Realizado
Receita de Operação de Crédito	0,00	71.366,00
Despesa de Capital Líquida	592.707,53	2.758.005,47

RECEITA DA ALIENAÇÃO DE ATIVOS E APLICAÇÃO DOS RECURSOS	Valor apurado até o Bimestre	Saldo a Realizar
Receita de Capital Resultante da Alienação de Ativos	0,00	71.366,00
Aplicação dos Recursos da Alienação de Ativos	0,00	71.366,00

DESPESAS COM AÇÕES E SERVIÇOS PÚBLICOS DE SAÚDE	Valor Apurado até o Bimestre	Limite Constitucional Anual	
		% Mínimo a Aplicar no Exercício	% Aplicado até o Bimestre
Despesas com Ações e Serviços Públicos de Saúde executadas com recursos de impostos	505.871,89	15,00	13,94

DESPESAS DE CARATER CONTINUADO DERIVADAS DE PPP	Valor Apurado no Exercício Corrente
Total das Despesas Consideradas para o Limite / RCL (%)	0,00

GILSON NUNES DE SOUSA  
966 508.855-04  
PREFEITO

MARIA DIAS RIBEIRO  
894.891.283-68  
CONTROLADORA

TOMAZ SOUZA DE AQUINO  
040.844.894-51  
TESOUREIRO

GISIANA PORTELA LIMA MARTINS  
354 082.523-87  
CONTADORA - CRC: 6137/O-6/P1