

PREFEITURA MUNICIPAL DE LAGOA DO BARRO DO PIAUI

RELATÓRIO RESUMIDO DA EXECUÇÃO ORÇAMENTÁRIA

BALANÇO ORÇAMENTÁRIO

ORÇAMENTOS FISCAIS E DA SEGURIDADE SOCIAL

PERÍODO: Janeiro a Junho 2020/BIMESTRE Maio - Junho

1 of 3

RREO - ANEXO I (LRF, Art. 52, inciso I, alíneas "a" e "b" do inciso II e § 1º)

RS 1

RECEITAS	PREVISÃO INICIAL	PREVISÃO ATUALIZADA (a)	RECEITAS REALIZADAS				SALDO A REALIZAR (a-c)
			BIMESTRE (b)	% (b/a)	JAN A JUN (c)	% (c/a)	
RECEITAS (EXCETO INTRA-ORÇAMENTÁRIAS) (I)	24.932.611,00	24.932.611,00	4.056.137,73	16,27	12.513.547,57	50,19	12.419.063,43
RECEITAS CORRENTES	21.747.682,00	21.747.682,00	4.056.137,73	18,65	12.376.880,91	56,91	9.370.801,09
IMPOSTOS, TAXAS E CONTRIBUIÇÕES DE MELHORIA	2.426.822,00	2.426.822,00	1.213.877,17	50,02	4.010.739,04	165,27	-1.583.917,04
Impostos	2.300.000,00	2.300.000,00	1.213.064,67	52,74	3.975.043,56	172,83	-1.675.043,56
Taxas	125.822,00	125.822,00	812,50	0,65	35.695,48	28,37	90.126,52
Contribuição de Melhoria	1.000,00	1.000,00	0,00	0,00	0,00	0,00	1.000,00
CONTRIBUIÇÕES	121.750,00	121.750,00	18.546,10	15,23	64.041,87	52,60	57.708,13
Contribuições Sociais	0,00	0,00	0,00	0,00	0,00	0,00	0,00
Contribuições Econômicas	0,00	0,00	0,00	0,00	0,00	0,00	0,00
Contribuições para Entidades Privadas de Serviço Social e de Formação Profissional	0,00	0,00	0,00	0,00	0,00	0,00	0,00
Contribuição para o Custeio do Serviço de Iluminação Pública	121.750,00	121.750,00	18.546,10	15,23	64.041,87	52,60	57.708,13
RECEITA PATRIMONIAL	274.491,00	274.491,00	2.145,10	0,78	10.077,15	3,67	264.413,85
Exploração do Patrimônio Imobiliário do Estado	0,00	0,00	0,00	0,00	0,00	0,00	0,00
Valores Mobiliários	273.491,00	273.491,00	2.145,10	0,78	10.077,15	3,68	263.413,85
Delegação de Serviços Públicos Mediante Concessão, Permissão, Autorização ou Licença	0,00	0,00	0,00	0,00	0,00	0,00	0,00
Exploração de Recursos Naturais	0,00	0,00	0,00	0,00	0,00	0,00	0,00
Exploração do Patrimônio Intangível	0,00	0,00	0,00	0,00	0,00	0,00	0,00
Cessão de Direitos	0,00	0,00	0,00	0,00	0,00	0,00	0,00
Demais Receitas Patrimoniais	1.000,00	1.000,00	0,00	0,00	0,00	0,00	1.000,00
RECEITA AGROPECUÁRIA	0,00	0,00	0,00	0,00	0,00	0,00	0,00
RECEITA INDUSTRIAL	0,00	0,00	0,00	0,00	0,00	0,00	0,00
RECEITA DE SERVIÇOS	12.000,00	12.000,00	0,00	0,00	0,00	0,00	12.000,00
Serviços Administrativos e Comerciais Gerais	12.000,00	12.000,00	0,00	0,00	0,00	0,00	12.000,00
Serviços e Atividades Referentes à Navegação e ao Transporte	0,00	0,00	0,00	0,00	0,00	0,00	0,00
Serviços e Atividades referentes à Saúde	0,00	0,00	0,00	0,00	0,00	0,00	0,00
Serviços e Atividades Financeiras	0,00	0,00	0,00	0,00	0,00	0,00	0,00
Outros Serviços	0,00	0,00	0,00	0,00	0,00	0,00	0,00
TRANSFERÊNCIAS CORRENTES	18.869.801,00	18.869.801,00	2.821.569,36	14,95	8.290.352,22	43,93	10.579.448,78
Transferências da União e de suas Entidades	14.665.104,00	14.665.104,00	2.134.569,97	14,56	5.823.695,55	39,71	8.841.408,45
Transferências dos Estados e do Distrito Federal e de suas Entidades	1.365.697,00	1.365.697,00	232.406,81	17,02	775.970,97	56,82	589.726,03
Transferências dos Municípios e de suas Entidades	0,00	0,00	0,00	0,00	0,00	0,00	0,00
Transferências de Instituições Privadas	0,00	0,00	0,00	0,00	0,00	0,00	0,00
Transferências de Outras Instituições Públicas	2.839.000,00	2.839.000,00	454.592,58	16,01	1.690.685,70	59,55	1.148.314,30
Transferências do Exterior	0,00	0,00	0,00	0,00	0,00	0,00	0,00
Transferências de Pessoas Físicas	0,00	0,00	0,00	0,00	0,00	0,00	0,00
Transferências Provenientes de Depósitos Não Identificados	0,00	0,00	0,00	0,00	0,00	0,00	0,00
OUTRAS RECEITAS CORRENTES	42.818,00	42.818,00	0,00	0,00	1.670,63	3,90	41.147,37
Multas Administrativas, Contratuais e Judiciais	0,00	0,00	0,00	0,00	0,00	0,00	0,00
Indenizações, Restituições e Ressarcimentos	23.581,00	23.581,00	0,00	0,00	1.670,63	7,08	21.910,37
Bens, Direitos e Valores Incorporados ao Patrimônio Público	0,00	0,00	0,00	0,00	0,00	0,00	0,00
Demais Receitas Correntes	19.237,00	19.237,00	0,00	0,00	0,00	0,00	19.237,00
RECEITAS DE CAPITAL	3.184.929,00	3.184.929,00	0,00	0,00	136.666,66	4,29	3.048.262,34
OPERAÇÕES DE CRÉDITO	71.366,00	71.366,00	0,00	0,00	0,00	0,00	71.366,00
Operações de Crédito - Mercado Interno	35.000,00	35.000,00	0,00	0,00	0,00	0,00	35.000,00
Operações de Crédito - Mercado Externo	36.366,00	36.366,00	0,00	0,00	0,00	0,00	36.366,00
ALIENAÇÃO DE BENS	71.366,00	71.366,00	0,00	0,00	0,00	0,00	71.366,00
Alienação de Bens Móveis	71.366,00	71.366,00	0,00	0,00	0,00	0,00	71.366,00
Alienação de Bens Imóveis	0,00	0,00	0,00	0,00	0,00	0,00	0,00
Alienação de Bens Intangíveis	0,00	0,00	0,00	0,00	0,00	0,00	0,00
AMORTIZAÇÕES DE EMPRÉSTIMOS	0,00	0,00	0,00	0,00	0,00	0,00	0,00
TRANSFERÊNCIAS DE CAPITAL	3.042.197,00	3.042.197,00	0,00	0,00	136.666,66	4,49	2.905.530,34
Transferências da União e de suas Entidades	2.368.091,00	2.368.091,00	0,00	0,00	0,00	0,00	2.368.091,00
Transferências dos Estados e do Distrito Federal e de suas Entidades	674.106,00	674.106,00	0,00	0,00	136.666,66	20,27	537.439,34
Transferências dos Municípios e de suas Entidades	0,00	0,00	0,00	0,00	0,00	0,00	0,00
Transferências de Instituições Privadas	0,00	0,00	0,00	0,00	0,00	0,00	0,00
Transferências de Outras Instituições Públicas	0,00	0,00	0,00	0,00	0,00	0,00	0,00
Transferências do Exterior	0,00	0,00	0,00	0,00	0,00	0,00	0,00
Transferências de Pessoas Físicas	0,00	0,00	0,00	0,00	0,00	0,00	0,00
Transferências Provenientes de Depósitos Não Identificados	0,00	0,00	0,00	0,00	0,00	0,00	0,00
OUTRAS RECEITAS DE CAPITAL	0,00	0,00	0,00	0,00	0,00	0,00	0,00
Integralização do Capital Social	0,00	0,00	0,00	0,00	0,00	0,00	0,00
Remuneração das Disponibilidades do Tesouro	0,00	0,00	0,00	0,00	0,00	0,00	0,00
Resgate de Títulos do Tesouro	0,00	0,00	0,00	0,00	0,00	0,00	0,00
Demais Receitas de Capital	0,00	0,00	0,00	0,00	0,00	0,00	0,00
RECEITAS (INTRA-ORÇAMENTÁRIAS) (II)	0,00	0,00	0,00	0,00	0,00	0,00	0,00
SUBTOTAL DAS RECEITAS (III) = (I + II)	24.932.611,00	24.932.611,00	4.056.137,73	16,27	12.513.547,57	50,19	12.419.063,43
OPERAÇÕES DE CRÉDITO / REFINANCIAMENTO (IV)	0,00	0,00	0,00	0,00	0,00	0,00	0,00
Operações de Crédito - Mercado Interno	0,00	0,00	0,00	0,00	0,00	0,00	0,00

PREFEITURA MUNICIPAL DE LAGOA DO BARRO DO PIAUI

RELATÓRIO RESUMIDO DA EXECUÇÃO ORÇAMENTÁRIA BALANÇO ORÇAMENTÁRIO ORÇAMENTOS FISCAIS E DA SEGURIDADE SOCIAL PERÍODO: Janeiro a Junho 2020/BIMESTRE Maio - Junho

2 of 3

RREO - ANEXO 1 (LRF, Art. 52, inciso I, alíneas "a" e "b", do inciso II e § 1º)

RS 1

RECEITAS	PREVISÃO INICIAL	PREVISÃO ATUALIZADA (a)	RECEITAS REALIZADAS				SALDO A REALIZAR (a-c)
			BIMESTRE (b)	% (b/a)	JAN A JUN (c)	% (c/a)	
Mobiliária	0,00	0,00	0,00	0,00	0,00	0,00	0,00
Contratual	0,00	0,00	0,00	0,00	0,00	0,00	0,00
Operações de Crédito - Mercado Externo	0,00	0,00	0,00	0,00	0,00	0,00	0,00
Mobiliária	0,00	0,00	0,00	0,00	0,00	0,00	0,00
Contratual	0,00	0,00	0,00	0,00	0,00	0,00	0,00
TOTAL DAS RECEITAS (V) = (III + IV)	24.932.611,00	24.932.611,00	4.056.137,73	16,27	12.513.547,57	50,19	12.419.063,43
DÉFICIT (VI)						0,00	
TOTAL COM DÉFICIT (VII) = (V + VI)	24.932.611,00	24.932.611,00	4.056.137,73	16,27	12.513.547,57	50,19	12.419.063,43
SALDOS DE EXERCÍCIOS ANTERIORES	0,00	454.303,62			454.303,62		
Recursos Arrecadados em Exercícios Anteriores - RPPS	0,00	0,00					
Superávit Financeiro Utilizado para Créditos Adicionais		454.303,62			454.303,62		

GILSON NUNES DE SOUSA
966.508.853-04
PREFEITO

MARIA DIAS RIBEIRO
894.891.283-68
CONTROLADORA

TOMÁS DE SOUSA DE AQUINO
040.544.894-51
TESOUREIRO

GISLANA PORTELA LIMA MARTINS
354.052.523-87
CONTADORA - CRC: 6137/O-6/PI

PREFEITURA MUNICIPAL DE LAGOA DO BARRO DO PIAUI

RELATÓRIO RESUMIDO DA EXECUÇÃO ORÇAMENTÁRIA BALANÇO ORÇAMENTÁRIO

ORÇAMENTOS FISCAIS E DA SEGURIDADE SOCIAL PERÍODO: Janeiro a Junho 2020/BIMESTRE Maio - Junho

3 of 3

RRR - ANEXO I (LRF, Art. 52, inciso I, alíneas "a" e "b" do inciso II e § 1º)

DESPESAS	DOTAÇÃO INICIAL (d)		DOTAÇÃO ATUALIZADA (e)		DESPESAS EMPENHADAS (f)		SALDO (g) = (e-f)		DESPESAS LIQUIDADAS (h)		SALDO (i) = (e-h)	DESPESAS PAGAS ATÉ O BIMESTRE (j)	INSCRITAS EM RESTOS A PAGAR NÃO PROCESSADOS ² (k)
	BIMESTRE		BIMESTRE		BIMESTRE		BIMESTRE		JAN A JUN				
	JAN A JUN		JAN A JUN		JAN A JUN		JAN A JUN		JAN A JUN		JAN A JUN		
DESPESAS (EXCETO INTRA-ORÇAMENTÁRIAS) (VIII)	24.932.611,00	25.386.914,62	24.932.611,00	25.386.914,62	11.408.611,83	13.978.302,79	13.978.302,79	3.483.176,95	10.479.677,14	14.907.237,48	9.514.295,86	0,00	
DESPESAS CORRENTES	20.378.345,00	21.537.013,20	20.378.345,00	21.537.013,20	9.871.756,04	11.665.257,16	11.665.257,16	3.225.358,26	9.370.821,35	12.166.191,85	8.414.068,69	0,00	
PESSOAL E ENCARGOS SOCIAIS	10.284.430,00	11.314.450,00	10.284.430,00	11.314.450,00	5.311.918,51	6.002.531,49	6.002.531,49	1.810.243,65	5.311.918,51	6.002.531,49	4.639.767,26	0,00	
JUROS E ENCARGOS DA DÍVIDA	23.400,00	23.400,00	23.400,00	23.400,00	0,00	23.400,00	23.400,00	0,00	0,00	23.400,00	0,00	0,00	
OUTRAS DESPESAS CORRENTES	10.070.495,00	10.199.163,20	10.070.495,00	10.199.163,20	4.559.837,53	5.639.325,67	5.639.325,67	1.415.114,61	4.058.902,84	6.140.260,36	3.774.301,43	0,00	
DESPESAS DE CAPITAL	3.445.713,00	3.455.223,59	3.445.713,00	3.455.223,59	1.536.853,79	1.918.367,80	1.918.367,80	257.818,69	1.108.855,79	2.346.367,80	1.100.227,17	0,00	
INVESTIMENTOS	3.184.930,00	3.194.440,59	3.184.930,00	3.194.440,59	1.484.230,14	1.710.210,45	1.710.210,45	246.226,21	1.056.230,14	2.138.210,45	1.047.601,52	0,00	
INVERSÕES FINANCEIRAS	71.366,00	71.366,00	71.366,00	71.366,00	0,00	71.366,00	71.366,00	0,00	0,00	71.366,00	0,00	0,00	
AMORTIZAÇÃO DA DÍVIDA	189.417,00	189.417,00	189.417,00	189.417,00	11.592,48	136.791,35	136.791,35	11.592,48	52.625,65	136.791,35	52.625,65	0,00	
RESERVA DE CONTINGÊNCIA	1.108.553,00	394.677,83	1.108.553,00	394.677,83	0,00	394.677,83	394.677,83	0,00	0,00	394.677,83	0,00	0,00	
DESPESAS (INTRA-ORÇAMENTÁRIAS) (IX)	0,00	0,00	0,00	0,00	0,00	0,00	0,00	0,00	0,00	0,00	0,00	0,00	
SUBTOTAL DAS DESPESAS (X) = (VIII + IX)	24.932.611,00	25.386.914,62	24.932.611,00	25.386.914,62	11.408.611,83	13.978.302,79	13.978.302,79	3.483.176,95	10.479.677,14	14.907.237,48	9.514.295,86	0,00	
AMORTIZAÇÃO DA DIV. / REFINANCIAMENTO (XI)	0,00	0,00	0,00	0,00	0,00	0,00	0,00	0,00	0,00	0,00	0,00	0,00	
Amortização da Dívida Interna	0,00	0,00	0,00	0,00	0,00	0,00	0,00	0,00	0,00	0,00	0,00	0,00	
Dívida Mobiliária	0,00	0,00	0,00	0,00	0,00	0,00	0,00	0,00	0,00	0,00	0,00	0,00	
Dívida Contratual	0,00	0,00	0,00	0,00	0,00	0,00	0,00	0,00	0,00	0,00	0,00	0,00	
Amortização da Dívida Externa	0,00	0,00	0,00	0,00	0,00	0,00	0,00	0,00	0,00	0,00	0,00	0,00	
Dívida Mobiliária	0,00	0,00	0,00	0,00	0,00	0,00	0,00	0,00	0,00	0,00	0,00	0,00	
Dívida Contratual	0,00	0,00	0,00	0,00	0,00	0,00	0,00	0,00	0,00	0,00	0,00	0,00	
TOTAL DAS DESPESAS (XII) = (X + XI)	24.932.611,00	25.386.914,62	24.932.611,00	25.386.914,62	11.408.611,83	13.978.302,79	13.978.302,79	3.483.176,95	10.479.677,14	14.907.237,48	9.514.295,86	0,00	
SUPERÁVIT (XIII)	24.932.611,00	25.386.914,62	24.932.611,00	25.386.914,62	1.104.935,74	0,00	0,00	0,00	2.033.870,43	2.033.870,43	2.999.251,71	0,00	
TOTAL COM SUPERÁVIT (XIV) = (XII + XIII)	24.932.611,00	25.386.914,62	24.932.611,00	25.386.914,62	12.513.547,57	0,00	0,00	0,00	12.513.547,57	12.513.547,57	12.513.547,57	0,00	
RESERVA DO RPPS	0,00	0,00	0,00	0,00	0,00	0,00	0,00	0,00	0,00	0,00	0,00	0,00	

GILSON NUNES DE SOUSA
966.508.853-04
PREFEITO

MARIA DIAS RIBEIRO
894.891.283-68
CONTROLADORA

TOMAZ SOUSA DE AQUINO
840.544.894-51
TESOUREIRO

GISLANA PORTELA LIMA MARTINS
354.052.523-87
CONTADORA - CRC: 61370-6/PI

FONTE: SCPI - Contabilidade [9.25.25.445]. PREFEITURA MUNICIPAL DE LAGOA DO BARRO DO PIAUI

Portaria Nº 91 de 2020 - Mapeamento Atualizado 02/2020

PREFEITURA MUNICIPAL DE LAGOA DO BARRO DO PIAUI
RELATÓRIO RESUMIDO DA EXECUÇÃO ORÇAMENTÁRIA
DEMONSTRATIVO DA EXECUÇÃO DAS DESPESAS POR FUNÇÃO E SUBFUNÇÃO
ORÇAMENTOS FISCAIS E DA SEGURIDADE SOCIAL
PERÍODO: Janeiro a Junho 2020/BIMESTRE Maio - Junho

RRRO - Anexo 2 (LRF, Art. 52, inciso II, alínea "c")

FUNÇÃO/SUBFUNÇÃO	DOTAÇÃO INICIAL		DOTAÇÃO ATUALIZADA		DESPESAS EMPENHADAS			SALDO			DESPESAS LIQUIDADAS			SALDO (e) = (a-d)	INSCRITAS EM RESTOS A PAGAR NÃO PROCESSADOS (f)
	24.932.611,00	1.301.579,00	25.386.914,62	1.301.579,00	BIMESTRE	JAN A JUN	%	(b)/(total b)	(c) = (a-b)	BIMESTRE	JAN A JUN	%	(d)/(total d)		
DESPESAS (EXCETO INTRA-ORÇAMENTÁRIAS) (I)	24.932.611,00	1.301.579,00	25.386.914,62	1.301.579,00	3.515.614,06	11.408.611,83	100,00	100,00	13.978.302,79	3.483.176,95	10.479.677,14	100,00	100,00	14.907.237,48	0,00
Legislativa	1.192.479,00	109.100,00	1.262.479,00	109.100,00	108.846,50	469.239,89	4,11	0,00	793.239,11	129.636,50	388.869,89	3,71	0,00	873.609,11	0,00
Ação Legislativa	1.192.479,00	109.100,00	1.262.479,00	109.100,00	108.846,50	469.239,89	4,11	0,00	793.239,11	129.636,50	388.869,89	3,71	0,00	873.609,11	0,00
Defesa da Ordem Jurídica	3.407.875,00	3.060.475,00	3.392.875,00	3.060.475,00	488.375,99	1.926.712,73	16,89	16,89	1.466.162,27	568.287,22	1.660.263,43	15,84	15,84	1.732.611,57	0,00
Administração	3.060.475,00	88.900,00	3.025.475,00	88.900,00	448.013,46	1.747.295,35	15,32	15,32	1.278.179,65	521.745,96	1.480.846,05	14,13	14,13	1.544.628,95	0,00
Administração Geral	3.060.475,00	88.900,00	3.025.475,00	88.900,00	448.013,46	1.747.295,35	15,32	15,32	1.278.179,65	521.745,96	1.480.846,05	14,13	14,13	1.544.628,95	0,00
Controle Interno	13.800,00	9.600,00	13.800,00	9.600,00	18.209,01	45.324,45	0,00	0,00	13.800,00	18.209,01	45.324,45	0,00	0,00	13.800,00	0,00
Formação de Recursos Humanos	9.600,00	59.800,00	9.600,00	59.800,00	0,00	0,00	0,00	9.600,00	0,00	0,00	0,00	0,00	9.600,00	0,00	
Defesa Terrestre	12.100,00	163.200,00	32.100,00	163.200,00	0,00	6.612,10	0,06	0,06	25.487,90	0,00	6.612,10	0,06	0,06	25.487,90	0,00
Policimento	163.200,00	1.513.036,00	1.600.036,00	1.513.036,00	22.153,52	127.480,83	1,12	1,12	35.719,17	28.332,25	127.480,83	1,22	1,22	35.719,17	0,00
Previdência Básica	1.513.036,00	3.600,00	1.600.036,00	3.600,00	324.719,13	632.379,81	5,54	5,54	967.656,19	293.092,78	599.329,51	5,72	5,72	1.000.706,49	0,00
Energia Elétrica	3.600,00	306.500,00	306.500,00	306.500,00	75.101,10	142.655,32	1,25	1,25	163.844,68	43.211,46	110.765,68	1,06	1,06	195.734,32	0,00
Assistência Social	1.020.936,00	4.929.829,00	1.289.936,00	4.929.829,00	249.618,03	489.724,49	4,29	4,29	800.211,51	488.563,83	488.563,83	4,66	4,66	801.372,17	0,00
Assistência Comunitária	4.929.829,00	0,00	5.683.704,17	0,00	893.198,87	2.521.160,40	22,10	22,10	3.162.543,77	892.558,14	2.418.119,55	23,07	23,07	3.265.584,62	0,00
Saúde	2.000,00	4.679.294,00	4.93.875,17	4.679.294,00	126.767,00	129.902,00	1,14	1,14	363.973,17	126.627,00	129.762,00	1,24	1,24	364.113,17	0,00
Administração Geral	2.000,00	4.679.294,00	4.93.875,17	4.679.294,00	126.767,00	129.902,00	1,14	1,14	363.973,17	126.627,00	129.762,00	1,24	1,24	364.113,17	0,00
Tecnologia da Informação	160.000,00	88.535,00	160.000,00	88.535,00	716.851,00	2.245.694,04	19,68	19,68	2.627.599,96	716.350,27	2.142.793,19	20,45	20,45	2.730.500,81	0,00
Atenção Básica	160.000,00	88.535,00	160.000,00	88.535,00	716.851,00	2.245.694,04	19,68	19,68	2.627.599,96	716.350,27	2.142.793,19	20,45	20,45	2.730.500,81	0,00
Supporte Profilático e Terapêutico	88.535,00	7.546.622,00	154.535,00	7.546.622,00	23.152,36	87.486,96	0,77	0,77	72.513,04	23.152,36	87.486,96	0,83	0,83	72.513,04	0,00
Vigilância Epidemiológica	7.546.622,00	5.000,00	8.302.622,00	5.000,00	26.428,51	58.077,40	0,51	0,51	96.457,60	26.428,51	58.077,40	0,55	0,55	96.457,60	0,00
Educação	5.000,00	5.419.129,00	6.638.129,00	5.419.129,00	1.035.828,20	3.426.369,78	30,03	30,03	3.211.759,22	822.811,80	2.991.712,53	28,55	28,55	3.646.416,47	0,00
Tecnologia da Informação	5.000,00	5.419.129,00	6.638.129,00	5.419.129,00	1.035.828,20	3.426.369,78	30,03	30,03	3.211.759,22	822.811,80	2.991.712,53	28,55	28,55	3.646.416,47	0,00
Ensino Fundamental	1.424.124,00	698.369,00	1.121.124,00	698.369,00	103.542,12	284.233,34	2,49	2,49	836.890,66	103.542,12	284.233,34	2,71	2,71	836.890,66	0,00
Educação Infantil	698.369,00	817.334,00	538.369,00	817.334,00	47.557,18	137.324,18	1,20	1,20	401.044,82	47.557,18	137.324,18	1,31	1,31	401.044,82	0,00
Educação de Jovens e Adultos	817.334,00	4.200,00	340.334,00	4.200,00	4.500,00	33.367,08	0,29	0,29	306.966,92	4.500,00	33.367,08	0,32	0,32	306.966,92	0,00
Cultura	4.200,00	387.500,00	4.200,00	387.500,00	0,00	24.064,00	0,21	0,21	4.200,00	0,00	24.064,00	0,23	0,23	4.200,00	0,00
Formação de Recursos Humanos	387.500,00	45.100,00	215.500,00	45.100,00	4.500,00	24.064,00	0,21	0,21	191.436,00	4.500,00	24.064,00	0,23	0,23	191.436,00	0,00
Difusão Cultural	45.100,00	2.022.258,00	45.100,00	2.022.258,00	0,00	8.668,88	0,08	0,08	66.865,12	0,00	8.668,88	0,08	0,08	66.865,12	0,00
Turismo	2.022.258,00	1.567.758,00	2.408.258,00	1.567.758,00	412.774,63	1.515.750,93	13,29	13,29	892.507,07	511.719,97	1.515.180,82	14,46	14,46	893.077,18	0,00
Lazer	1.567.758,00	406.000,00	1.943.758,00	406.000,00	401.947,63	1.255.579,68	11,01	11,01	688.178,32	401.377,52	1.255.009,57	11,98	11,98	688.748,43	0,00
Urbanismo	406.000,00	48.500,00	416.000,00	48.500,00	0,00	249.344,25	2,19	2,19	166.655,75	99.515,45	249.344,25	2,38	2,38	166.655,75	0,00
Administração Geral	48.500,00	48.500,00	48.500,00	48.500,00	10.827,00	10.827,00	0,09	0,09	37.673,00	10.827,00	10.827,00	0,10	0,10	37.673,00	0,00
Infra-Estrutura Urbana	48.500,00	48.500,00	48.500,00	48.500,00	10.827,00	10.827,00	0,09	0,09	37.673,00	10.827,00	10.827,00	0,10	0,10	37.673,00	0,00
Serviços Urbanos	48.500,00	48.500,00	48.500,00	48.500,00	10.827,00	10.827,00	0,09	0,09	37.673,00	10.827,00	10.827,00	0,10	0,10	37.673,00	0,00

FONTE: SCPI - Contabilidade [9.25.25.445], PREFEITURA MUNICIPAL DE LAGOA DO BARRO DO PIAUI

Portaria N° 91 de 2020 - Mapeamento Atualizado 02/2020

PREFEITURA MUNICIPAL DE LAGOA DO BARRO DO PIAUI
RELATÓRIO RESUMIDO DA EXECUÇÃO ORÇAMENTÁRIA
DEMONSTRATIVO DA EXECUÇÃO DAS DESPESAS POR FUNÇÃO E SUBFUNÇÃO
ORÇAMENTOS FISCAIS E DA SEGURIDADE SOCIAL
PERÍODO: Janeiro a Junho 2020/BIMESTRE Maio - Junho

RRRO – Anexo 2 (LRF, Art. 52, inciso II, alínea "c")

R\$ 1

FUNÇÃO/SUBFUNÇÃO	DOTAÇÃO INICIAL	DOTAÇÃO ATUALIZADA	DESPESAS EMPENHADAS		SALDO (c) = (a-b)	DESPESAS LIQUIDADAS		SALDO (e) = (a-d)	INSCRITAS EM RESTOS A PAGAR NÃO PROCESSADOS (f)		
			BIMESTRE	JAN A JUN (b)		%	BIMESTRE			JAN A JUN (d)	%
Habituação	238.382,00	38.382,00	0,00	0,00	0,00	0,00	0,00	38.382,00	0,00		
Infra-Estrutura Urbana	17.382,00	17.382,00	0,00	0,00	0,00	0,00	0,00	17.382,00	0,00		
Habituação Urbana	221.000,00	21.000,00	0,00	0,00	0,00	0,00	0,00	21.000,00	0,00		
Saneamento	700.070,00	395.070,00	27.222,89	42.530,89	352.539,11	27.222,89	42.530,89	352.539,11	0,00		
Saneamento Básico Rural	83.659,00	138.659,00	7.000,00	22.308,00	116.351,00	7.000,00	22.308,00	116.351,00	0,00		
Saneamento Básico Urbano	616.411,00	256.411,00	20.222,89	20.222,89	236.188,11	20.222,89	20.222,89	236.188,11	0,00		
Gestão Ambiental	130.500,00	166.500,00	0,00	136.000,00	30.500,00	0,00	136.000,00	30.500,00	0,00		
Preservação e Conservação Ambiental	100.000,00	136.000,00	0,00	136.000,00	0,00	0,00	136.000,00	0,00	0,00		
Extensão Rural	30.500,00	30.500,00	0,00	0,00	30.500,00	0,00	0,00	30.500,00	0,00		
Agricultura	278.000,00	178.000,00	30.729,08	87.245,96	90.754,04	30.729,08	87.245,96	90.754,04	0,00		
Administração Geral	132.700,00	132.700,00	30.729,08	87.245,96	45.454,04	30.729,08	87.245,96	45.454,04	0,00		
Abastecimento	104.100,00	4.100,00	0,00	0,00	4.100,00	0,00	0,00	4.100,00	0,00		
Promoção da Produção Agrária	41.200,00	41.200,00	0,00	0,00	41.200,00	0,00	0,00	41.200,00	0,00		
Energia	151.150,00	461.660,59	0,00	7.626,80	454.033,79	0,00	7.626,80	454.033,79	0,00		
Conservação de Energia	126.550,00	437.060,59	0,00	7.626,80	429.433,79	0,00	7.626,80	429.433,79	0,00		
Energia Elétrica	24.600,00	24.600,00	0,00	0,00	24.600,00	0,00	0,00	24.600,00	0,00		
Transporte	128.406,00	98.406,00	0,00	0,00	98.406,00	0,00	0,00	98.406,00	0,00		
Transporte Rodoviário	128.406,00	98.406,00	0,00	0,00	98.406,00	0,00	0,00	98.406,00	0,00		
Desporto e Lazer	227.200,00	189.200,00	4.500,00	7.415,00	181.785,00	4.500,00	7.415,00	181.785,00	0,00		
Lazer	227.200,00	189.200,00	4.500,00	7.415,00	181.785,00	4.500,00	7.415,00	181.785,00	0,00		
Energias Especiais	431.817,00	435.610,03	33.819,47	181.255,04	254.354,99	47.019,27	170.458,16	265.151,87	0,00		
Serviço da Dívida Interna	212.817,00	212.817,00	11.592,48	52.625,65	160.191,35	11.592,48	52.625,65	160.191,35	0,00		
Outros Encargos Especiais	219.000,00	222.793,03	22.226,99	128.629,39	94.163,64	35.426,79	117.832,51	104.960,52	0,00		
Reserva de Contingência	1.108.553,00	394.677,83	0,00	0,00	394.677,83	0,00	0,00	394.677,83	0,00		
Reserva de Contingência	1.108.553,00	394.677,83	0,00	0,00	394.677,83	0,00	0,00	394.677,83	0,00		
DESPESAS (INTRA-ORÇAMENTÁRIAS) (II)	0,00	0,00	0,00	0,00	0,00	0,00	0,00	0,00	0,00		
TOTAL (III) = (I + II)	24.932.611,00	25.386.914,62	3.515.614,06	11.408.611,83	13.978.302,79	3.483.176,95	10.479.677,14	14.907.237,48	0,00		

Nota: Durante o exercício, somente as despesas liquidadas são consideradas executadas. No encerramento do exercício, as despesas não liquidadas inscritas em restos a pagar processados são também consideradas executadas.

Dessa forma, para maior transparência, as despesas executadas estão segregadas em:


a) Despesas liquidadas, consideradas aquelas em que houve a entrega do material ou serviço, nos termos do art. 63 da Lei 4.320/64;


b) Despesas empenhadas mas não liquidadas, inscritas em Restos a Pagar processados, consideradas liquidadas no encerramento do exercício, por força do art.35, inciso II da Lei 4.320/64.


PREFEITURA MUNICIPAL DE LAGOA DO BARRO DO PIAUI
RELATÓRIO RESUMIDO DA EXECUÇÃO ORÇAMENTÁRIA
DEMONSTRATIVO DA EXECUÇÃO DAS DESPESAS POR FUNÇÃO E SUBFUNÇÃO
ORÇAMENTOS FISCAIS E DA SEGURIDADE SOCIAL
PERÍODO: Janeiro a Junho 2020/BIMESTRE Maio - Junho


RREO - Anexo 2 (LRF, Art. 52, inciso II, alínea "c")

FUNÇÃO/SUBFUNÇÃO	DOTAÇÃO INICIAL	DOTAÇÃO ATUALIZADA	DESPESAS EMPENHADAS		SALDO	DESPESAS LIQUIDADAS		SALDO	INSCRITAS EM RESTOS A PAGAR NÃO PROCESSADOS (f)		
			BIMESTRE	JAN A JUN		%	BIMESTRE			JAN A JUN	%
			(b)	(a)		(b/total b)	(d)			(d/total d)	
					(c) = (a-b)			(e) = (a-d)			


 GILSON NUNES DE SOUSA
 966.508.853-04
 PREFEITO


 MARIA DIAS RIBEIRO
 894.891.283-68
 CONTROLADORA


 TOMAZ SOUSA DE AQUINO
 5040.544.894-51
 TESOUREIRO


 GISLANA PORTELA LIMA MARTINS
 354.052.523-87
 CONTADORA - CRC: 6137/O-6/PI

PREFEITURA MUNICIPAL DE LAGOA DO BARRO DO PIAUI
RELATÓRIO RESUMIDO DA EXECUÇÃO ORÇAMENTÁRIA
DEMONSTRATIVO DA RECEITA CORRENTE LÍQUIDA
ORÇAMENTO FISCAL E DA SEGURIDADE SOCIAL
JUL/2019 A JUN/2020


ESPECIFICAÇÃO	EVOLUÇÃO DA RECEITA REALIZADA NOS ÚLTIMOS 12 MESES												TOTAL (ÚLTIMOS 12 MESES)	PREVISÃO ATUALIZADA
	JUL/2019	AGO/2019	SET/2019	OCT/2019	NOV/2019	DEZ/2019	JAN/2020	FEV/2020	MAR/2020	ABR/2020	MAI/2020	JUN/2020		
RECEITAS CORRENTES (I)	1.716.257,47	2.000.043,08	1.854.985,28	2.206.709,35	1.892.798,03	3.048.894,22	2.913.755,99	2.091.736,73	1.539.599,81	2.407.400,43	1.944.348,59	2.358.608,32	25.975.137,30	24.070.084,00
Impostos, Taxas e Contribuições de Melhoria	229.193,94	869.190,36	493.885,19	1.070.410,67	659.411,45	528.808,64	1.373.600,33	414.246,10	311.253,92	697.761,52	693.566,03	520.311,14	7.841.639,29	2.426.832,00
IPTU	559,46	643,77	605,06	412,79	618,89	636,54	5.333,66	8.401,45	3.866,79	338,88	466,92	564,46	22.468,67	5.000,00
ISS	207.257,77	848.803,39	474.215,63	1.051.837,99	620.336,25	457.365,97	1.328.147,36	382.817,31	296.878,25	674.117,09	669.751,85	497.121,05	7.508.649,91	1.790.000,00
ITBI	100,00	0,00	264,00	0,00	37,00	620,00	0,00	0,00	280,00	168,00	2.400,00	0,00	3.869,00	5.000,00
IRRF	18.808,08	15.712,79	18.470,10	20.632,79	18.271,13	60.207,71	5.855,53	23.027,34	9.977,76	22.749,47	20.741,75	22.018,64	256.473,09	500.000,00
Outros Impostos, Taxas e Contribuições de Melhoria	2.468,63	4.030,41	330,40	-2.472,90	148,18	9.978,42	34.263,78	0,00	251,12	368,08	205,51	606,99	50.178,62	126.822,00
Contribuições	3.827,74	6.175,88	2.445,07	6.937,69	9.440,15	5.809,46	7.855,17	14.478,88	14.299,25	8.862,47	8.409,85	10.136,25	98.677,86	121.750,00
Receita Patrimonial	1.700,76	1.335,85	1.221,21	1.871,83	4.303,04	-1.518,59	2.223,25	2.286,38	2.249,02	1.173,40	1.098,99	1.046,11	18.991,25	274.491,25
Rendimentos de Aplicação Financeira	1.700,76	1.335,85	1.221,21	1.871,83	4.303,04	-1.518,59	2.223,25	2.286,38	2.249,02	1.173,40	1.098,99	1.046,11	18.991,25	274.491,25
Outras Receitas Patrimoniais	0,00	0,00	0,00	0,00	0,00	0,00	0,00	0,00	0,00	0,00	0,00	0,00	0,00	1.000,00
Receita Agropecuária	0,00	0,00	0,00	0,00	0,00	0,00	0,00	0,00	0,00	0,00	0,00	0,00	0,00	0,00
Receita Industrial	0,00	0,00	0,00	0,00	0,00	0,00	0,00	0,00	0,00	0,00	0,00	0,00	0,00	0,00
Receita de Serviços	0,00	0,00	0,00	0,00	0,00	0,00	0,00	0,00	0,00	0,00	0,00	0,00	0,00	0,00
Transferências Correntes	1.481.535,03	1.123.340,99	1.356.382,09	1.127.489,16	1.239.643,39	2.515.794,71	1.530.077,24	1.660.725,37	1.210.126,99	1.699.603,04	1.241.273,72	1.827.114,82	18.013.106,55	21.192.203,00
Cota Parte do FPM	773.547,85	564.637,19	502.610,36	462.718,11	627.974,68	1.070.593,18	634.905,40	917.409,97	536.435,00	525.825,05	549.368,13	447.215,12	7.613.240,04	11.000.527,00
Cota Parte do ICMS	85.209,06	71.262,61	76.847,20	93.464,88	67.064,11	78.453,54	152.771,39	142.848,02	146.364,46	102.053,68	97.321,64	140.186,43	1.253.847,02	1.050.000,00
Cota Parte do IPVA	1.282,33	3.725,89	4.668,60	5.197,79	4.492,33	535,44	17.260,59	9.977,50	4.309,08	1.475,28	1.135,24	2.896,14	56.956,21	450.000,00
Cota Parte do ITR	155,04	140,35	1.663,38	1.399,64	33,87	125,01	19,68	19,74	91,11	6,44	0,00	5,00	3.659,26	15.010,00
Transferências da LC 87/1996	0,00	0,00	0,00	0,00	0,00	0,00	0,00	0,00	0,00	0,00	0,00	0,00	0,00	10.000,00
Transferências da LC 61/1989	19,34	17,30	21,09	18,67	19,60	23,04	13,04	14,10	13,01	11,68	11,65	10,48	193,00	10.000,00
Transferências do FUNDEB	345.937,49	349.685,23	312.343,52	374.826,50	361.579,61	471.862,65	588.678,15	471.132,01	338.637,82	392.256,34	307.913,78	292.293,64	4.607.146,74	3.949.116,00
Outras Transferências Correntes	275.383,92	133.872,42	458.227,94	189.863,57	178.479,19	894.201,85	136.428,99	119.324,03	184.276,51	677.974,57	285.523,28	944.508,01	4.478.064,28	4.707.550,00
Outras Receitas Correntes	0,00	0,00	1.051,72	0,00	0,00	0,00	0,00	0,00	1.670,63	0,00	0,00	0,00	2.722,35	42.818,00
DEDUÇÕES (II)	110.121,05	127.208,01	116.225,10	111.516,45	139.014,49	165.807,51	157.539,23	212.055,51	136.578,06	125.576,98	129.337,90	117.481,28	1.648.461,57	2.322.402,00
Contribuição do Servidor para o Plano de Previdência	0,00	0,00	0,00	0,00	0,00	0,00	0,00	0,00	0,00	0,00	0,00	0,00	0,00	0,00
Compensação Financeira entre Regimes de Previdência	0,00	0,00	0,00	0,00	0,00	0,00	0,00	0,00	0,00	0,00	0,00	0,00	0,00	0,00
Dedução de Receita para Formação do Fundeb	110.121,05	127.208,01	116.225,10	111.516,45	139.014,49	165.807,51	157.539,23	212.055,51	136.578,06	125.576,98	129.337,90	117.481,28	1.648.461,57	2.322.402,00
RECEITA CORRENTE LÍQUIDA (I)-(II)	1.606.136,42	1.872.835,07	1.738.760,18	2.095.192,90	1.753.783,54	2.883.086,71	2.756.216,76	1.879.681,22	1.403.021,75	2.281.823,45	1.815.010,69	2.241.127,04	24.326.675,73	21.747.682,00
(-) Transferências obrigatórias da União relativas a emendas individuais (art. 166-A, § 1º, da CF) (IV)	200.000,00	0,00	0,00	0,00	0,00	0,00	0,00	0,00	0,00	0,00	0,00	0,00	200.000,00	0,00
RECEITA CORRENTE LÍQUIDA AJUSTADA PARA CÁLCULO DOS LIMITES DE ENDIVIDAMENTO (V) = (III - IV)	1.406.136,42	1.872.835,07	1.738.760,18	2.095.192,90	1.753.783,54	2.883.086,71	2.756.216,76	1.879.681,22	1.403.021,75	2.281.823,45	1.815.010,69	2.241.127,04	24.126.675,73	21.747.682,00
(-) Transferências obrigatórias da União relativas a emendas de bancada (art. 166, § 16, da CF) (VI)	0,00	0,00	0,00	0,00	0,00	0,00	0,00	0,00	0,00	0,00	0,00	0,00	0,00	0,00
RECEITA CORRENTE LÍQUIDA AJUSTADA PARA CÁLCULO DOS LIMITES DA DESPESA COM PESSOAL (VII) = (V - VI)	1.406.136,42	1.872.835,07	1.738.760,18	2.095.192,90	1.753.783,54	2.883.086,71	2.756.216,76	1.879.681,22	1.403.021,75	2.281.823,45	1.815.010,69	2.241.127,04	24.126.675,73	21.747.682,00


PREFEITURA MUNICIPAL DE LAGOA DO BARRO DO PIAUI
RELATÓRIO RESUMIDO DA EXECUÇÃO ORÇAMENTÁRIA
DEMONSTRATIVO DA RECEITA CORRENTE LÍQUIDA
ORÇAMENTO FISCAL E DA SEGURIDADE SOCIAL
JUL/2019 A JUN/2020


RREO - ANEXO 3 (LRF, Art. 53, inciso I)


ESPECIFICAÇÃO	EVOLUÇÃO DA RECEITA REALIZADA NOS ÚLTIMOS 12 MESES												TOTAL (ÚLTIMOS 12 MESES)	PREVISÃO ATUALIZADA			
	JUL/2019	AGO/2019	SET/2019	OCT/2019	NOV/2019	DEZ/2019	JAN/2020	FEV/2020	MAR/2020	ABR/2020	MAI/2020	JUN/2020					

R\$ 1


 GILSON NUNES DE SOUSA
 966.508.853-04
 PREFEITO


 MARIA DIAS RIBEIRO
 894.891.283-68
 CONTROLADORA


 TOMAZ SOUSA DE AQUINO
 070.544.894-51
 TESOUREIRO


 GISLANA PORTELA LIMA MARTINS
 354.052.523-87
 CONTADORA - CRC: 6137/O-6/PI

PREFEITURA MUNICIPAL DE LAGOA DO BARRO DO PIAUI
DEMONSTRATIVOS DAS RECEITAS E DESPESAS PREVIDENCIÁRIAS
DO REGIME PRÓPRIO DOS SERVIDORES PÚBLICOS
PERÍODO: Janeiro a Junho 2020/BIMESTRE Maio - Junho

1 of 4

RREO – ANEXO 4 (LRF, art. 53, inciso II)

RS 1

	PLANO PREVIDENCIÁRIO				
	RECEITAS PREVIDENCIÁRIAS - RPPS	PREVISÃO INICIAL	PREVISÃO ATUALIZADA	RECEITAS REALIZADAS	
				Jan a Jun 2020	Jan a Jun 2019
RECEITAS CORRENTES (I)					
Receita de Contribuições dos Segurados					
Civil	0,00	0,00	0,00	0,00	0,00
Ativo	0,00	0,00	0,00	0,00	0,00
Inativo	0,00	0,00	0,00	0,00	0,00
Pensionista	0,00	0,00	0,00	0,00	0,00
Militar	0,00	0,00	0,00	0,00	0,00
Ativo	0,00	0,00	0,00	0,00	0,00
Inativo	0,00	0,00	0,00	0,00	0,00
Pensionista	0,00	0,00	0,00	0,00	0,00
Receita de Contribuições Patronais					
Civil	0,00	0,00	0,00	0,00	0,00
Ativo	0,00	0,00	0,00	0,00	0,00
Inativo	0,00	0,00	0,00	0,00	0,00
Pensionista	0,00	0,00	0,00	0,00	0,00
Militar	0,00	0,00	0,00	0,00	0,00
Ativo	0,00	0,00	0,00	0,00	0,00
Inativo	0,00	0,00	0,00	0,00	0,00
Pensionista	0,00	0,00	0,00	0,00	0,00
Receita Patrimonial					
Receitas Imobiliárias					
Receitas de Valores Mobiliários	0,00	0,00	0,00	0,00	0,00
Outras Receitas Patrimoniais	0,00	0,00	0,00	0,00	0,00
Receita de Serviços					
Outras Receitas Correntes	0,00	0,00	0,00	0,00	0,00
Compensação Previdenciária do RGPS para o RPPS					
Aportes Periódicos para Amortização de Déficit Atuarial do RPPS (II)	0,00	0,00	0,00	0,00	0,00
Demais Receitas Correntes	0,00	0,00	0,00	0,00	0,00
RECEITAS DE CAPITAL (III)					
Alienação de Bens, Direitos e Ativos	0,00	0,00	0,00	0,00	0,00
Amortização de Empréstimos	0,00	0,00	0,00	0,00	0,00
Outras Receitas de Capital	0,00	0,00	0,00	0,00	0,00
TOTAL DAS RECEITAS PREVIDENCIÁRIAS RPPS - (IV) = (I + III - II)	0,00	0,00	0,00	0,00	0,00

FONTE: SCPI - Contabilidade [9.25.25.445]. PREFEITURA MUNICIPAL DE LAGOA DO BARRO DO PIAUI

Portaria Nº 91 de 2020 - Mapeamento Atualizado 02/2020

PREFEITURA MUNICIPAL DE LAGOA DO BARRO DO PIAUI
DEMONSTRATIVOS DAS RECEITAS E DESPESAS PREVIDENCIÁRIAS
 DO REGIME PRÓPRIO DOS SERVIDORES PÚBLICOS
 PERÍODO: Janeiro a Junho 2020/BIMESTRE Maio - Junho

2 of 4

RREO - ANEXO 4 (LRF, art. 53, inciso II)

R\$ 1

DESPESAS PREVIDENCIÁRIAS - RPPS	DOTAÇÃO INICIAL		DOTAÇÃO ATUALIZADA		DESPESAS EMPENHADAS		DESPESAS LIQUIDADAS		INSCRITAS EM RESTOS A PAGAR NÃO PROCESSADOS	
	Jan a Jun 2020	Jan a Jun 2019	Jan a Jun 2020	Jan a Jun 2019	Jan a Jun 2020	Jan a Jun 2019	Jan a Jun 2020	Jan a Jun 2019	Em 2020	Em 2019
Benefícios - Civil	0,00		0,00		0,00		0,00		0,00	0,00
Aposentadorias	0,00		0,00		0,00		0,00		0,00	0,00
Pensões	0,00		0,00		0,00		0,00		0,00	0,00
Outros Benefícios Previdenciários	0,00		0,00		0,00		0,00		0,00	0,00
Benefícios - Militar	0,00		0,00		0,00		0,00		0,00	0,00
Reformas	0,00		0,00		0,00		0,00		0,00	0,00
Pensões	0,00		0,00		0,00		0,00		0,00	0,00
Outros Benefícios Previdenciários	0,00		0,00		0,00		0,00		0,00	0,00
Outras Despesas Previdenciárias	0,00		0,00		0,00		0,00		0,00	0,00
Compensação Previdenciária do RPPS para o RGPS	0,00		0,00		0,00		0,00		0,00	0,00
Demais Despesas Previdenciárias	0,00		0,00		0,00		0,00		0,00	0,00
TOTAL DAS DESPESAS PREVIDENCIÁRIAS RPPS (V)	0,00		0,00		0,00		0,00		0,00	0,00
RESULTADO PREVIDENCIÁRIO (VI) = (IV - V)	0,00		0,00		0,00		0,00		0,00	0,00
RECURSOS RPPS ARRECADADOS EM EXERCÍCIOS ANTERIORES										
VALOR	PREVISÃO ORÇAMENTÁRIA									
	0,00									
RESERVA ORÇAMENTÁRIA DO RPPS										
VALOR	PREVISÃO ORÇAMENTÁRIA									
	0,00									
APORTES DE RECURSOS PARA O PLANO PREVIDENCIÁRIO										
- DO RPPS										
Plano de Amortização - Contribuição Patronal Suplementar	APORTES REALIZADOS									
Plano de Amortização - Aporte Periódico de Valores Predefinidos	0,00									
Outros Aportes para o RPPS	0,00									
Recursos para Cobertura de Déficit Financeiro	0,00									
BENS E DIREITOS DO RPPS										
PERÍODO DE REFERÊNCIA										
Caixa e Equivalentes de Caixa					Em 2020		Em 2019			
Investimentos e Aplicações					0,00		0,00			
Outros Bens e Direitos					0,00		0,00			
PLANO FINANCEIRO										
RECEITAS PREVIDENCIÁRIAS - RPPS										
			PREVISÃO INICIAL		PREVISÃO ATUALIZADA		RECEITAS REALIZADAS			
							Jan a Jun 2020		Jan a Jun 2019	
			0,00		0,00		0,00		0,00	
RECEITAS CORRENTES (VII)										
0,00										

FONTE: SCPI - Contabilidade [9.25.25.445], PREFEITURA MUNICIPAL DE LAGOA DO BARRO DO PIAUI

0,00

0,00

Portaria Nº 91 de 2020 - Mapeamento Atualizado 07/2020

PREFEITURA MUNICIPAL DE LAGOA DO BARRO DO PIAUI
DEMONSTRATIVOS DAS RECEITAS E DESPESAS PREVIDENCIÁRIAS
 DO REGIME PRÓPRIO DOS SERVIDORES PÚBLICOS
 PERÍODO: Janeiro a Junho 2020/BIMESTRE Maio - Junho

3 of 4

RREO – ANEXO 4 (LRF, art. 53, inciso II)

	RECEITAS		DESPESAS EMPENHADAS		DOTAÇÃO ATUALIZADA	DESPESAS LIQUIDADAS		INSCRITAS EM RESTOS A PAGAR NÃO PROCESSADOS	
	Jan a Jun 2020	Jan a Jun 2019	Jan a Jun 2020	Jan a Jun 2019		Jan a Jun 2020	Jan a Jun 2019	Em 2020	Em 2019
Receita de Contribuições dos Segurados									
Civil	0,00	0,00	0,00	0,00	0,00	0,00	0,00	0,00	0,00
Ativo	0,00	0,00	0,00	0,00	0,00	0,00	0,00	0,00	0,00
Inativo	0,00	0,00	0,00	0,00	0,00	0,00	0,00	0,00	0,00
Pensionista	0,00	0,00	0,00	0,00	0,00	0,00	0,00	0,00	0,00
Militar	0,00	0,00	0,00	0,00	0,00	0,00	0,00	0,00	0,00
Ativo	0,00	0,00	0,00	0,00	0,00	0,00	0,00	0,00	0,00
Inativo	0,00	0,00	0,00	0,00	0,00	0,00	0,00	0,00	0,00
Pensionista	0,00	0,00	0,00	0,00	0,00	0,00	0,00	0,00	0,00
Receita de Contribuições Patronais	0,00	0,00	0,00	0,00	0,00	0,00	0,00	0,00	0,00
Civil	0,00	0,00	0,00	0,00	0,00	0,00	0,00	0,00	0,00
Ativo	0,00	0,00	0,00	0,00	0,00	0,00	0,00	0,00	0,00
Inativo	0,00	0,00	0,00	0,00	0,00	0,00	0,00	0,00	0,00
Pensionista	0,00	0,00	0,00	0,00	0,00	0,00	0,00	0,00	0,00
Militar	0,00	0,00	0,00	0,00	0,00	0,00	0,00	0,00	0,00
Ativo	0,00	0,00	0,00	0,00	0,00	0,00	0,00	0,00	0,00
Inativo	0,00	0,00	0,00	0,00	0,00	0,00	0,00	0,00	0,00
Pensionista	0,00	0,00	0,00	0,00	0,00	0,00	0,00	0,00	0,00
Receita Patrimonial	0,00	0,00	0,00	0,00	0,00	0,00	0,00	0,00	0,00
Receitas Imobiliárias	0,00	0,00	0,00	0,00	0,00	0,00	0,00	0,00	0,00
Receitas de Valores Mobiliários	0,00	0,00	0,00	0,00	0,00	0,00	0,00	0,00	0,00
Outras Receitas Patrimoniais	0,00	0,00	0,00	0,00	0,00	0,00	0,00	0,00	0,00
Receita de Serviços	0,00	0,00	0,00	0,00	0,00	0,00	0,00	0,00	0,00
Outras Receitas Correntes	0,00	0,00	0,00	0,00	0,00	0,00	0,00	0,00	0,00
Compensação Previdenciária do RGPS para o RPPS	0,00	0,00	0,00	0,00	0,00	0,00	0,00	0,00	0,00
Demais Receitas Correntes	0,00	0,00	0,00	0,00	0,00	0,00	0,00	0,00	0,00
RECEITAS DE CAPITAL (VIII)	0,00	0,00	0,00	0,00	0,00	0,00	0,00	0,00	0,00
Alienação de Bens, Direitos e Ativos	0,00	0,00	0,00	0,00	0,00	0,00	0,00	0,00	0,00
Amortização de Empréstimos	0,00	0,00	0,00	0,00	0,00	0,00	0,00	0,00	0,00
Outras Receitas de Capital	0,00	0,00	0,00	0,00	0,00	0,00	0,00	0,00	0,00
TOTAL DAS RECEITAS PREVIDENCIÁRIAS RPPS - (IX) = (VII + VIII)	0,00	0,00	0,00	0,00	0,00	0,00	0,00	0,00	0,00

	DOTAÇÃO INICIAL		DOTAÇÃO ATUALIZADA		DESPESAS EMPENHADAS		DESPESAS LIQUIDADAS		INSCRITAS EM RESTOS A PAGAR NÃO PROCESSADOS	
	Jan a Jun 2020	Jan a Jun 2019	Jan a Jun 2020	Jan a Jun 2019	Jan a Jun 2020	Jan a Jun 2019	Jan a Jun 2020	Jan a Jun 2019	Em 2020	Em 2019
DESPESAS PREVIDENCIÁRIAS - RPPS	0,00	0,00	0,00	0,00	0,00	0,00	0,00	0,00	0,00	0,00
Benefícios - Civil	0,00	0,00	0,00	0,00	0,00	0,00	0,00	0,00	0,00	0,00
Aposentadorias	0,00	0,00	0,00	0,00	0,00	0,00	0,00	0,00	0,00	0,00
Pensões	0,00	0,00	0,00	0,00	0,00	0,00	0,00	0,00	0,00	0,00
Outros Benefícios Previdenciários	0,00	0,00	0,00	0,00	0,00	0,00	0,00	0,00	0,00	0,00
Benefícios - Militar	0,00	0,00	0,00	0,00	0,00	0,00	0,00	0,00	0,00	0,00
Reformas	0,00	0,00	0,00	0,00	0,00	0,00	0,00	0,00	0,00	0,00
Pensões	0,00	0,00	0,00	0,00	0,00	0,00	0,00	0,00	0,00	0,00
Outros Benefícios Previdenciários	0,00	0,00	0,00	0,00	0,00	0,00	0,00	0,00	0,00	0,00
Outras Despesas Previdenciárias	0,00	0,00	0,00	0,00	0,00	0,00	0,00	0,00	0,00	0,00

FONTE: SCPI - Contabilidade [9.25.25.445], PREFEITURA MUNICIPAL DE LAGOA DO BARRO DO PIAUI

Portaria Nº 91 de 2020 - Mapeamento Atualizado 02/2020

PREFEITURA MUNICIPAL DE LAGOA DO BARRO DO PIAUI
RELATORIO RESUMIDO DA EXECUÇÃO ORÇAMENTARIA
DEMONSTRATIVO DOS RESULTADOS PRIMÁRIO E NOMINAL

ORÇAMENTO FISCAL E DA SEGURIDADE SOCIAL
 PERÍODO: Janeiro a Junho 2020/BIMESTRE Maio - Junho

RREO - ANEXO 6 (LRF, art 53, inciso III)

Page 1 of 3
 R\$ 1

RECEITAS PRIMÁRIAS	PREVISÃO ATUALIZADA	RECEITAS REALIZADAS (a)	
		Jan a Jun/2020	
RECEITAS CORRENTES (I)	21.747.682,00		12.376.880,91
Impostos, Taxas e Contribuições de Melhoria	2.426.822,00		4.010.739,04
IPTU	5.000,00		18.992,16
ISS	1.790.000,00		3.848.832,91
ITBI	5.000,00		2.848,00
IRRF	500.000,00		104.370,49
Outros Impostos, Taxas e Contribuições de Melhoria	126.822,00		35.695,48
Contribuições	121.750,00		64.041,87
Receita Patrimonial	274.491,00		10.077,15
Aplicações Financeiras (II)	273.491,00		10.077,15
Outras Receitas Patrimoniais	1.000,00		0,00
Transferências Correntes	18.869.801,00		8.290.352,22
Cota Parte do FPM	8.985.127,00		2.888.927,12
Cota Parte do ICMS	840.000,00		625.236,58
Cota Parte do IPVA	360.000,00		37.053,83
Cota Parte do ITR	12.008,00		113,60
Transferências da LC 87/1996	8.000,00		0,00
Transferências da LC 61/1989	8.000,00		73,96
Transferências do FUNDEB	3.949.116,00		2.390.911,74
Outras Transferências Correntes	4.707.550,00		2.348.035,39
Demais Receitas Correntes	54.818,00		1.670,63
Outras Receitas Financeiras (III)	19.237,00		0,00
Receitas Correntes Residuais	35.581,00		1.670,63
RECEITAS PRIMÁRIAS CORRENTES (IV) = I - II - III	21.454.954,00		12.366.803,76
RECEITAS DE CAPITAL (V)	3.184.929,00		136.666,66
Operações de Crédito (VI)	71.366,00		0,00
Amortização de Empréstimos (VII)	0,00		0,00
Alienação de Bens	71.366,00		0,00
Receitas de Alienação de Investimentos Temporários (VIII)	0,00		0,00
Receitas de Alienação de Investimentos Permanentes (IX)	0,00		0,00
Outras Alienações de Bens	0,00		0,00
Transferências de Capital	71.366,00		0,00
Convênios	3.042.197,00		136.666,66
Outras Transferências de Capital	2.544.164,00		136.666,66
Outras Receitas de Capital	498.033,00		0,00
Outras Receitas de Capital Não Primárias (X)	0,00		0,00
Outras Receitas de Capital Primárias	0,00		0,00
RECEITAS PRIMÁRIAS DE CAPITAL (XI) = (V-VI-VII-VIII-IX-X)	3.113.563,00		136.666,66
RECEITA PRIMÁRIA TOTAL (XII) = (IV+XI)	24.568.517,00		12.503.470,42

PREFEITURA MUNICIPAL DE LAGOA DO BARRO DO PIAUI
RELATORIO RESUMIDO DA EXECUÇÃO ORÇAMENTARIA
DEMONSTRATIVO DOS RESULTADOS PRIMÁRIO E NOMINAL
ORÇAMENTO FISCAL E DA SEGURIDADE SOCIAL
PERÍODO: Janeiro a Junho 2020/BIMESTRE Maio - Junho

RRRO - ANEXO 6 (LRF, art 53, inciso III)

Page 2 of 3
 R\$ 1

DESPESAS PRIMÁRIAS	DOTAÇÃO ATUALIZADA	DESPESAS EMPENHADAS	DESPESAS LIQUIDADAS	DESPESAS PAGAS (a)	RESTOS A PAGAR			
					PROCESSADOS PAGOS (b)	LIQUIDADOS NÃO PROCESSADOS PAGOS (c)		
DESPESAS CORRENTES (XIII)								
Pessoal e Encargos Sociais	21.537.013,20	9.871.756,04	9.370.821,35	8.414.068,69	956.057,26	69.653,35	67.453,35	
Juros e Encargos da Dívida (XIV)	11.314.450,00	5.311.918,51	5.311.918,51	4.639.767,26	371.677,46	0,00	0,00	
Outras Despesas Correntes	23.400,00	0,00	0,00	0,00	0,00	0,00	0,00	
DESPESAS PRIMÁRIAS CORRENTES (XV) = (XIII-XIV)	10.199.163,20	4.559.837,53	4.058.902,84	3.774.301,43	584.379,80	69.653,35	67.453,35	
DESPESAS DE CAPITAL (XVI)	21.513.613,20	9.871.756,04	9.370.821,35	8.414.068,69	956.057,26	69.653,35	67.453,35	
Investimentos	3.455.223,59	1.536.855,79	1.108.855,79	1.100.227,17	106.787,65	0,00	0,00	
Inversões Financeiras	3.194.440,59	1.484.230,14	1.056.230,14	1.047.601,52	106.787,65	0,00	0,00	
Concessão de Empréstimos e Financiamentos (XVII)	71.366,00	0,00	0,00	0,00	0,00	0,00	0,00	
Aquisição de Título de Capital já Integralizado (XVIII)	0,00	0,00	0,00	0,00	0,00	0,00	0,00	
Aquisição de Título de Crédito (XIX)	0,00	0,00	0,00	0,00	0,00	0,00	0,00	
Demais Inversões Financeiras	71.366,00	0,00	0,00	0,00	0,00	0,00	0,00	
Amortização da Dívida (XX)	189.417,00	52.625,65	52.625,65	52.625,65	0,00	0,00	0,00	
DESPESAS PRIMÁRIAS DE CAPITAL (XXI) = (XVI-XVII-XVIII-XIX-XX)	3.265.806,59	1.484.230,14	1.056.230,14	1.047.601,52	106.787,65	0,00	0,00	
RESERVA DE CONTINGÊNCIA (XXII)	394.677,83	0,00	0,00	0,00	0,00	0,00	0,00	
DESPESA PRIMÁRIA TOTAL (XXIII) = (XXI+XXII)	25.174.097,62	11.355.986,18	10.427.051,49	9.461.670,21	1.062.844,91	69.653,35	67.453,35	
RESULTADO PRIMÁRIO - Acima da Linha (XXIV) = (XXIIIa - (XXIIIb + XXIIIc))							1.911.501,95	

META FISCAL PARA O RESULTADO PRIMÁRIO	VALOR CORRENTE
Meta fixada no Anexo de Metas Fiscais da LDO para o exercício de referência	0,00
JUROS NOMINAIS	
Jan a Jun/2020	
VALOR INCORRIDO	
JUROS E ENCARGOS ATIVOS (XXV)	0,00
JUROS E ENCARGOS PASSIVOS (XXVI)	0,00
RESULTADO NOMINAL - Acima da Linha (XXVII) = XXIV + (XXV - XXVI)	1.911.501,95
META FISCAL PARA O RESULTADO NOMINAL	
Meta fixada no Anexo de Metas Fiscais da LDO para o exercício de referência	0,00
VALOR CORRENTE	
	0,00

PREFEITURA MUNICIPAL DE LAGOA DO BARRO DO PIAUI
RELATORIO RESUMIDO DA EXECUÇÃO ORÇAMENTÁRIA
DEMONSTRATIVO DOS RESULTADOS PRIMÁRIO E NOMINAL
 ORÇAMENTO FISCAL E DA SEGURIDADE SOCIAL
 PERÍODO: Janeiro a Junho 2020/BIMESTRE Maio - Junho

CÁLCULO DO RESULTADO NOMINAL	ABAIXO DA LINHA	
	Em 31/Dez/2019 (a)	Jan a Jun/2020 (b)
DÍVIDA CONSOLIDADA (XXVIII)	0,00	0,00
DEDUÇÕES (XXIX)	0,00	0,00
Disponibilidade de Caixa	0,00	0,00
Disponibilidade de Caixa Bruta	0,00	0,00
(-) Restos a Pagar Processados (XXX)	0,00	0,00
Demais Haveres Financeiros	1.105.477,63	31.095,12
DÍVIDA CONSOLIDADA LÍQUIDA (XXXI) = (XXVIII - XXIX)	0,00	0,00
RESULTADO NOMINAL - Abaixo da Linha (XXXII) = (XXXIa - XXXIb)	0,00	0,00
AJUSTE METODOLÓGICO		
VARIACÃO DO SALDO RPP = (XXXIII) = (XXXa - XXXb)		1.074.382,51
RECEITA DE ALIENAÇÃO DE INVESTIMENTOS PERMANENTES (IX)		0,00
PASSIVOS RECONHECIDOS NA DC (XXXIV)		0,00
VARIACÃO CAMBIAL (XXXV)		0,00
PAGAMENTO DE PRECATÓRIOS INTEGRANTES DA DC (XXXVI)		0,00
AJUSTES RELATIVOS AO RPPS (XXXVII)		0,00
OUTROS AJUSTES (XXXVIII)		0,00
RESULTADO NOMINAL AJUSTADO - Abaixo da Linha (XXXIX) = (XXXII - XXXIII - IX + XXXIV + XXXV - XXXVI + XXXVII + XXXVIII)		-622.488,74
RESULTADO PRIMÁRIO - Abaixo da Linha (XL) = XXXIX - (XXV - XXVI)		-1.696.871,25
		-1.696.871,25

INFORMAÇÕES ADICIONAIS	PREVISÃO ORÇAMENTÁRIA
SALDO DE EXERCÍCIOS ANTERIORES	454.303,62
Recursos Arrecadados em Exercícios Anteriores - RPPS	0,00
Superávit Financeiro Utilizado para Abertura e Reabertura de Créditos Adicionais	454.303,62
RESERVA ORÇAMENTÁRIA DO RPPS	0,00


 GILSON NUNES DE SOUSA
 966.508.853-04
 PREFEITO


 MARIA DIAS RIBEIRO
 894.891.283-68
 CONTROLADORA


 TOMAZ SOARES DE AQUINO
 040.544.894-51
 TESOUREIRO


 GISLANE PORTELA LIMA MARTINS
 354.052.523-87
 CONTADORA - CRC: 6137/O-6/PI

PREFEITURA MUNICIPAL DE LAGOA DO BARRO DO PIAUI
RELATÓRIO RESUMIDO DA EXECUÇÃO ORÇAMENTÁRIA
DEMONSTRATIVO DOS RESTOS A PAGAR POR PODER E ORGÃO

1 of 1

ORÇAMENTO FISCAL E DA SEGURIDADE SOCIAL
 PERÍODO: Janeiro a Junho 2020/BIMESTRE Maio - Junho

RREO - Anexo 7 (LRF, art. 53, inciso V)

PODER / ORGÃO	RESTOS A PAGAR PROCESSADOS E NÃO PROCESSADOS										Saldo Total	
	LIQUIDADOS EM EXERCÍCIOS ANTERIORES					RESTOS A PAGAR NÃO PROCESSADOS						
	Exercícios Anteriores (a)	Em 31 de Dezembro 2019 (b)	Pagos (c)	Cancelados (d)	Saldo $\beta = (a+b) - (c+d)$	Inscritos Exercícios Anteriores (f)	Em 31 de Dezembro 2019 (g)	Liquidados (h)	Pagos (i)	Cancelados (j)		Saldo $k = (f+g) - (i+j)$
02 RESTOS A PAGAR (EXCETO INTRA-ORÇAMENTÁRIOS) (I)	32.070,22	1.073.407,41	1.062.844,91	13.737,60	28.895,12	0,00	113.491,27	69.653,35	67.453,35	0,00	46.037,92	74.933,04
PODER EXECUTIVO	32.070,22	1.073.407,41	1.062.844,91	13.737,60	28.895,12	0,00	113.491,27	69.653,35	67.453,35	0,00	46.037,92	74.933,04
GABINETE DO PREFEITO	0,00	38.377,92	38.377,92	0,00	0,00	0,00	0,00	0,00	0,00	0,00	0,00	0,00
SEC. DE ADMINISTRAÇÃO PLANEJAMENTO E FINANÇAS	184,57	152.952,84	147.314,84	0,00	5.822,57	0,00	28.255,00	26.200,00	24.000,00	0,00	4.255,00	10.077,57
SECRETARIA MUNICIPAL DE EDUCAÇÃO	0,00	286.369,41	285.712,19	0,00	837,22	0,00	23.055,90	2.100,00	2.100,00	0,00	20.955,90	21.813,12
SECRETARIA MUNICIPAL DE SAÚDE	17.745,73	304.429,30	295.231,30	9.198,00	17.745,73	0,00	24.323,00	17.716,00	17.716,00	0,00	6.607,00	24.352,73
SEC. MUN. OBRAS, TRANSPORTE E SERVIÇOS PÚBLICOS	14.139,92	185.211,12	190.341,84	4.539,60	4.469,60	0,00	24.570,02	10.350,00	10.350,00	0,00	14.220,02	18.689,62
SEC. DE AGRICULTURA, REC. HÍDRICOS E MEIO AMBIENTE	0,00	39.834,56	39.834,56	0,00	0,00	0,00	0,00	0,00	0,00	0,00	0,00	0,00
SEC. DE ASSISTENCIA SOCIAL, CIDADANIA E TRABALHO	0,00	52.397,21	52.397,21	0,00	0,00	0,00	13.287,35	13.287,35	13.287,35	0,00	0,00	0,00
SECRETARIA MUNICIPAL DE CULTURA	0,00	13.635,05	13.635,05	0,00	0,00	0,00	0,00	0,00	0,00	0,00	0,00	0,00
RESTOS A PAGAR (INTRA-ORÇAMENTÁRIOS) (II)	0,00	0,00	0,00	0,00	0,00	0,00	0,00	0,00	0,00	0,00	0,00	0,00
PODER EXECUTIVO	0,00	0,00	0,00	0,00	0,00	0,00	0,00	0,00	0,00	0,00	0,00	0,00
TOTAL (III) = (I + II)	32.070,22	1.073.407,41	1.062.844,91	13.737,60	28.895,12	0,00	113.491,27	69.653,35	67.453,35	0,00	46.037,92	74.933,04

GILSON NUNES DE SOUSA
 966.508.853-04
 PREFEITO

MARIA DAS RIBEIRO
 894.891.283-68
 CONTROLADORA

TOMAZ SOUSA DE AQUINO
 040.544.894-51
 TESOUREIRO

GISLANA PORTELA LIMA MARTINS
 354.052.523-87
 CONTADORA - CRC: 6137/O-6/PI

PREFEITURA MUNICIPAL DE LAGOA DO BARRO DO PIAUI

RELATORIO RESUMIDO DA EXECUÇÃO ORÇAMENTÁRIA

DEMONSTRATIVO DAS RECEITAS E DESPESAS COM MANUTENÇÃO E DESENVOLVIMENTO DO ENSINO - MDE - MUNICÍPIOS

ORÇAMENTO FISCAL E DA SEGURIDADE SOCIAL

PERÍODO: Janeiro a Junho 2020/BIMESTRE Maio - Junho

RREO - Anexo 8 (LDB, Art. 72)

Page 1 of 4
RS 1

RECEITAS DO ENSINO				
RECEITA RESULTANTE DE IMPOSTOS (caput do art. 212 da Constituição)	PREVISÃO INICIAL	PREVISÃO ATUALIZADA (a)	RECEITAS REALIZADAS	
			JAN A JUN	(c) = (b/a) x 100 (%)
1- RECEITA DE IMPOSTOS	2.300.000,00	2.300.000,00	3.975.043,56	172,83
1.1- Receita Resultante do Imposto sobre a Propriedade Predial e Territorial Urbana - IPTU	5.000,00	5.000,00	18.992,16	379,84
1.1.1- IPTU	5.000,00	5.000,00	18.992,16	379,84
1.1.2- Multas, Juros de Mora, Dívida Ativa e Outros Encargos do IPTU	0,00	0,00	0,00	0,00
1.2- Receita Resultante do Imposto sobre Transmissão Inter Vivos - ITBI	5.000,00	5.000,00	2.848,00	56,96
1.2.1- ITBI	5.000,00	5.000,00	2.848,00	56,96
1.2.2- Multas, Juros de Mora, Dívida Ativa e Outros Encargos do ITBI	0,00	0,00	0,00	0,00
1.3- Receita Resultante do Imposto sobre Serviços de Qualquer Natureza - ISS	1.790.000,00	1.790.000,00	3.848.832,91	215,02
1.3.1- ISS	1.790.000,00	1.790.000,00	3.848.832,91	215,02
1.3.2- Multas, Juros de Mora, Dívida Ativa e Outros Encargos do ISS	0,00	0,00	0,00	0,00
1.4- Receita Resultante do Imposto de Renda Retido na Fonte - IRRF	500.000,00	500.000,00	104.370,49	20,87
2- RECEITA DE TRANSFERÊNCIAS CONSTITUCIONAIS E LEGAIS	12.535.537,00	12.535.537,00	4.429.974,05	35,34
2.1- Cota-Parte PPM	11.000.527,00	11.000.527,00	3.611.158,67	32,83
2.1.1- Parcela referente à CF, art. 159, I, alínea b	10.077.000,00	10.077.000,00	3.611.158,67	35,84
2.1.2- Parcela referente à CF, art. 159, I, alínea d	450.357,00	450.357,00	0,00	0,00
2.1.3- Parcela referente à CF, art. 159, I, alínea e	473.170,00	473.170,00	0,00	0,00
2.2- Cota-Parte ICMS	1.050.000,00	1.050.000,00	781.545,62	74,43
2.3- ICMS-Desoneração - L.C. nº 87/1996	10.000,00	10.000,00	0,00	0,00
2.4- Cota-Parte IPI-Exportação	10.000,00	10.000,00	73,96	0,74
2.5- Cota-Parte ITR	15.010,00	15.010,00	141,97	0,95
2.6- Cota-Parte IPVA	450.000,00	450.000,00	37.053,83	8,23
2.7- Cota-Parte IOF-Outro	0,00	0,00	0,00	0,00
3- TOTAL DA RECEITA DE IMPOSTOS (1 + 2)	14.835.537,00	14.835.537,00	8.405.017,61	56,65

RECEITAS ADICIONAIS PARA FINANCIAMENTO DO ENSINO				
RECEITA DA APLICAÇÃO FINANCEIRA DE OUTROS RECURSOS DE IMPOSTOS VINCULADOS AO ENSINO	PREVISÃO INICIAL	PREVISÃO ATUALIZADA (a)	RECEITAS REALIZADAS	
			JAN A JUN	(c) = (b/a) x 100 (%)
4- RECEITA DA APLICAÇÃO FINANCEIRA DE OUTROS RECURSOS DE IMPOSTOS VINCULADOS AO ENSINO	0,00	0,00	0,00	0,00
5- RECEITA DE TRANSFERÊNCIAS DO FNDE	1.034.111,00	1.034.111,00	183.976,18	17,79
5.1- Transferências do Salário-Educação	87.558,00	87.558,00	33.068,41	37,77
5.2- Transferências Diretas - PDDE	4.000,00	4.000,00	0,00	0,00
5.3- Transferências Diretas - PNAE	175.000,00	175.000,00	80.171,00	45,81
5.4 - Transferências Diretas - PNATE	150.000,00	150.000,00	70.013,50	46,68
5.5- Outras Transferências do FNDE	562.553,00	562.553,00	384,00	0,07
6- RECEITA DE TRANSFERÊNCIAS DE CONVÊNIOS	55.000,00	55.000,00	339,27	0,62
6.1- Transferências de Convênios	500.000,00	500.000,00	0,00	0,00
6.2- Aplicação Financeira dos Recursos de Convênios	0,00	0,00	0,00	0,00
7- RECEITA DE OPERAÇÕES DE CRÉDITO	0,00	0,00	0,00	0,00
8- OUTRAS RECEITAS PARA FINANCIAMENTO DO ENSINO	30.000,00	30.000,00	0,00	0,00
9- TOTAL DAS RECEITAS ADICIONAIS PARA FINANCIAMENTO DO ENSINO (4 + 5 + 6 + 7 + 8)	1.564.111,00	1.564.111,00	183.976,19	11,76

PREFEITURA MUNICIPAL DE LAGOA DO BARRO DO PIAUI

RELATORIO RESUMIDO DA EXECUÇÃO ORÇAMENTARIA

DEMONSTRATIVO DAS RECEITAS E DESPESAS COM MANUTENÇÃO E DESENVOLVIMENTO DO ENSINO - MDE - MUNICÍPIOS

ORÇAMENTO FISCAL E DA SEGURIDADE SOCIAL

PERÍODO: Janeiro a Junho 2020/BIMESTRE Maio - Junho

RRRO – Anexo 8 (LDB, Art. 72)

Page 2 of 4
R\$ 1

FUNDEB											
RECEITAS DO FUNDEB	PREVISÃO INICIAL	PREVISÃO ATUALIZADA (a)	RECEITAS REALIZADAS		(c) = (b/a) x 100 (%)	DESPESAS DO FUNDEB	DOTAÇÃO INICIAL	DOTAÇÃO ATUALIZADA (d)	DESPESAS EMPENHADAS		INSCRITAS EM RESTOS A PAGAR NÃO PROCESSADOS (i)
			JAN A JUN (b)	(c) = (b/a) x 100 (%)					JAN A JUN (e)	(f) = (e/d) x 100	
10- RECEITAS DESTINADAS AO FUNDEB											
10.1- Cota-Parte FPM Destinada ao FUNDEB – (20% de 2.1.1)	2.322.402,00	2.322.402,00	878.568,96		37,83						
10.2- Cota-Parte ICMS Destinada ao FUNDEB – (20% de 2.2)	2.015.400,00	2.015.400,00	722.231,55		35,84						
10.3- ICMS-Desoneração Destinada ao FUNDEB – (20% de 2.3)	210.000,00	210.000,00	156.309,04		74,43						
10.4- Cota-Parte IPI-Exportação Destinada ao FUNDEB – (20% de 2.4)	2.000,00	2.000,00	0,00		0,00						
10.5- Cota-Parte ITR Destinadas ao FUNDEB – (20% de 2.5)	3.002,00	3.002,00	0,00		0,00						
10.6- Cota-Parte IPVA Destinada ao FUNDEB – (20% de 2.6)	90.000,00	90.000,00	28,37		0,95						
11- RECEITAS RECEBIDAS DO FUNDEB	3.954.116,00	3.954.116,00	2.393.159,47		60,52						
11.1- Transferências de Recursos do FUNDEB	2.839.000,00	2.839.000,00	1.690.685,70		59,55						
11.2- Complementação da União ao FUNDEB	1.110.116,00	1.110.116,00	700.226,04		63,08						
11.3- Receita de Aplicação Financeira dos Recursos do FUNDEB	5.000,00	5.000,00	2.247,73		44,95						
12- RESULTADO LÍQUIDO DAS TRANSFERÊNCIAS DO FUNDEB (11.1 – 10)	516.598,00	516.598,00	812.116,74		157,20						
DESPESAS DO FUNDEB											
13- PAGAMENTO DOS PROFISSIONAIS DO MAGISTERIO	2.788.255,00	3.433.255,00	1.689.427,15	49,21	49,21			1.689.427,15	49,21	0,00	0,00
13.1- Com Educação Infantil	455.400,00	653.400,00	253.567,75	38,81	38,81			253.567,75	38,81	0,00	0,00
13.2- Com Ensino Fundamental	2.332.855,00	2.779.855,00	1.435.859,40	51,65	51,65			1.435.859,40	51,65	0,00	0,00
14- OUTRAS DESPESAS	1.165.861,00	1.085.861,00	407.110,50	37,49	37,49			407.110,50	37,49	0,00	0,00
14.1- Com Educação Infantil	107.971,00	107.971,00	29.434,10	27,26	27,26			29.434,10	27,26	0,00	0,00
14.2- Com Ensino Fundamental	1.057.890,00	977.890,00	377.676,40	38,62	38,62			377.676,40	38,62	0,00	0,00
15- TOTAL DAS DESPESAS DO FUNDEB (13 + 14)	3.954.116,00	4.519.116,00	2.096.537,65	46,39	46,39			2.096.537,65	46,39	0,00	0,00
DEDUÇÕES PARA FINS DE LIMITE DO FUNDEB											
16- RESTOS A PAGAR INSCRITOS NO EXERCÍCIO SEM DISPONIBILIDADE FINANCEIRA DE RECURSOS DO FUNDEB					0,00						0,00
16.1 - FUNDEB 60%					0,00						0,00
16.2 - FUNDEB 40%					0,00						0,00
17- DESPESAS CUSTEADAS COM O SUPERÁVIT FINANCEIRO, DO EXERCÍCIO ANTERIOR, DO FUNDEB					0,00						0,00
17.1 - FUNDEB 60%					0,00						0,00
17.2 - FUNDEB 40%					0,00						0,00
18- TOTAL DAS DEDUÇÕES CONSIDERADAS PARA FINS DE LIMITE DO FUNDEB (16 + 17)					0,00						0,00
INDICADORES DO FUNDEB											
19- TOTAL DAS DESPESAS DO FUNDEB PARA FINS DE LIMITE (15 - 18)					2.096.537,65						2.096.537,65
19.1 - Mínimo de 60% do FUNDEB na Remuneração do Magistério I (13 - (16.1 + 17.1)) / ((11) x 100) %					70,59						70,59
19.2 - Máximo de 40% em Despesa com MDE, que não Remuneração do Magistério (14 - (16.2 + 17.2)) / ((11) x 100) %					17,01						17,01
19.3 - Máximo de 5% não Aplicado no Exercício (100 - (19.1 + 19.2)) %					12,40						12,40
CONTROLE DA UTILIZAÇÃO DE RECURSOS NO EXERCÍCIO SUBSEQUENTE											
20 - RECURSOS RECEBIDOS DO FUNDEB EM 2019 QUE NÃO FORAM UTILIZADOS					112.933,53						112.933,53
21 - DESPESAS CUSTEADAS COM O SALDO DO ITEM 20 ATÉ O 1º TRIMESTRE DE 2020					0,00						0,00

PREFEITURA MUNICIPAL DE LAGOA DO BARRO DO PIAUI
RELATORIO RESUMIDO DA EXECUÇÃO ORÇAMENTARIA

DEMONSTRATIVO DAS RECEITAS E DESPESAS COM MANUTENÇÃO E DESENVOLVIMENTO DO ENSINO - MDE - MUNICÍPIOS
ORÇAMENTO FISCAL E DA SEGURIDADE SOCIAL

PERÍODO: Janeiro a Junho 2020/BIMESTRE Maio - Junho

DESPESAS COM MANUTENÇÃO E DESENVOLVIMENTO DO ENSINO - MDE - CUSTEADAS COM A RECEITA RESULTANTE DE IMPOSTOS E RECURSOS DO FUNDEB	DOTAÇÃO INICIAL		DOTAÇÃO ATUALIZADA		DESPESAS EMPENHADAS		DESPESAS LIQUIDADAS		INSCRITAS EM RESTOS A PAGAR NÃO PROCESSADOS	
		(a)	(b)	(c)	(d)	(e)	(f)=(e/d)x100	(g)		(h)=(g/d)x100
22- EDUCAÇÃO INFANTIL	762.971,00	880.971,00	284.233,34	32,26	284.233,34	32,26	0,00	0,00	0,00	
22.1 - Creche	160.500,00	318.500,00	104.279,93	32,74	104.279,93	32,74	0,00	0,00	0,00	
22.1.1- Despesas Custeadas com Recursos do FUNDEB	41.000,00	239.000,00	103.796,77	43,43	103.796,77	43,43	0,00	0,00	0,00	
22.1.2- Despesas Custeadas com Outros Recursos de Impostos	119.500,00	79.500,00	483,16	0,61	483,16	0,61	0,00	0,00	0,00	
22.2 - Pré-escola	602.471,00	562.471,00	179.953,41	31,99	179.953,41	31,99	0,00	0,00	0,00	
22.2.1- Despesas Custeadas com Recursos do FUNDEB	522.371,00	522.371,00	179.205,08	34,31	179.205,08	34,31	0,00	0,00	0,00	
22.2.2- Despesas Custeadas com Outros Recursos de Impostos	80.100,00	40.100,00	748,33	1,87	748,33	1,87	0,00	0,00	0,00	
23- ENSINO FUNDAMENTAL	5.178.761,00	6.067.761,00	3.009.627,02	49,60	3.003.527,97	49,50	0,00	0,00	0,00	
23.1- Despesas Custeadas com Recursos do FUNDEB	3.390.745,00	3.757.745,00	1.813.535,80	48,26	1.813.535,80	48,26	0,00	0,00	0,00	
23.2- Despesas Custeadas com Outros Recursos de Impostos	1.788.016,00	2.310.016,00	1.196.091,22	51,78	1.189.992,17	51,51	0,00	0,00	0,00	
24- ENSINO MEDIO	0,00	0,00	0,00	0,00	0,00	0,00	0,00	0,00	0,00	
25- ENSINO SUPERIOR	0,00	0,00	0,00	0,00	0,00	0,00	0,00	0,00	0,00	
26- ENSINO PROFISSIONAL NÃO INTEGRADO AO ENSINO REGULAR	0,00	0,00	0,00	0,00	0,00	0,00	0,00	0,00	0,00	
27- OUTRAS	0,00	0,00	0,00	0,00	0,00	0,00	0,00	0,00	0,00	
28- TOTAL DAS DESPESAS COM AÇÕES TÍPICAS DE MDE (22 + 23 + 24 + 25 + 26 + 27)	5.941.732,00	6.948.732,00	3.293.860,36	47,40	3.287.761,31	47,31	0,00	0,00	0,00	

DEDUÇÕES CONSIDERADAS PARA FINS DE LIMITE CONSTITUCIONAL		Valor
29- RESULTADO LÍQUIDO DAS TRANSFERÊNCIAS DO FUNDEB = (12)		812.116,74
30- DESPESAS CUSTEADAS COM A COMPLEMENTAÇÃO DO FUNDEB NO EXERCÍCIO		699.881,68
31- DESPESAS CUSTEADAS COM O SUPERÁVIT FINANCEIRO, DO EXERCÍCIO ANTERIOR, DO FUNDEB		0,00
32- DESPESAS CUSTEADAS COM O SUPERÁVIT FINANCEIRO, DO EXERCÍCIO ANTERIOR, DE OUTROS RECURSOS DE IMPOSTOS		0,00
33- RESTOS A PAGAR INSCRITOS NO EXERCÍCIO SEM DISPONIBILIDADE FINANCEIRA DE RECURSOS DE IMPOSTOS VINCULADOS AO ENSINO		0,00
34- CANCELAMENTO, NO EXERCÍCIO, DE RESTOS A PAGAR INSCRITOS COM DISPONIBILIDADE FINANCEIRA DE RECURSOS DE IMPOSTOS VINCULADOS AO ENSINO		0,00
35- TOTAL DAS DEDUÇÕES CONSIDERADAS PARA FINS DE LIMITE CONSTITUCIONAL (29 + 30 + 31 + 32 + 33 + 34)		1.511.998,42
36- TOTAL DAS DESPESAS PARA FINS DE LIMITE ((22 + 23) - (35))		1.775.762,89
37- PERCENTUAL DE APLICAÇÃO EM MDE SOBRE A RECEITA LÍQUIDA DE IMPOSTOS ((36) / (35) x 100) % 6 - LIMITE CONSTITUCIONAL 25%		21,13

OUTRAS INFORMAÇÕES PARA CONTROLE		DESPESAS EMPENHADAS		DESPESAS LIQUIDADAS		INSCRITAS EM RESTOS A PAGAR NÃO PROCESSADOS	
OUTRAS DESPESAS CUSTEADAS COM RECEITAS ADICIONAIS PARA FINANCIAMENTO DO ENSINO	DOTAÇÃO INICIAL	DOTAÇÃO ATUALIZADA	(e)	(f)=(e/d)x100	(g)		(h)=(g/d)x100
38- DESPESAS CUSTEADAS COM A APLICAÇÃO FINANCEIRA DE OUTROS RECURSOS DE IMPOSTOS VINCULADOS AO ENSINO	0,00	0,00	0,00	0,00	0,00	0,00	
39- DESPESAS CUSTEADAS COM A CONTRIBUIÇÃO SOCIAL DO SALÁRIO-EDUCAÇÃO	97.558,00	97.558,00	31.849,31	32,65	31.291,11	32,07	
40- DESPESAS CUSTEADAS COM OPERAÇÕES DE CRÉDITO	0,00	0,00	0,00	0,00	0,00	0,00	
41- DESPESAS CUSTEADAS COM OUTRAS RECEITAS PARA FINANCIAMENTO DO ENSINO	1.466.553,00	1.215.553,00	522.217,63	42,96	94.217,63	7,75	
42- TOTAL DAS DESPESAS CUSTEADAS COM RECEITAS ADICIONAIS PARA FINANCIAMENTO DO ENSINO (38+ 39 + 40 + 41)	1.564.111,00	1.313.111,00	554.066,94	42,19	125.508,74	9,56	
43- TOTAL GERAL DAS DESPESAS COM EDUCAÇÃO (28 + 42)	7.505.843,00	8.261.843,00	3.847.927,30	46,57	3.413.270,05	41,31	

PREFEITURA MUNICIPAL DE LAGOA DO BARRO DO PIAUI
RELATORIO RESUMIDO DA EXECUÇÃO ORÇAMENTÁRIA

DEMONSTRATIVO DAS RECEITAS E DESPESAS COM MANUTENÇÃO E DESENVOLVIMENTO DO ENSINO - MDE - MUNICÍPIOS
ORÇAMENTO FISCAL E DA SEGURIDADE SOCIAL

PERÍODO: Janeiro a Junho 2020/BIMESTRE Maio - Junho


Page 4 of 4
RS 1

RREO - Anexo 8 (LDB, Art. 72)


RESTOS A PAGAR INSCRITOS COM DISPONIBILIDADE FINANCEIRA DE RECURSOS DE IMPOSTOS VINCULADOS AO ENSINO	SALDO ATÉ O BIMESTRE	CANCELADO EM 2020 ⁽¹⁾ (j)
44- RESTOS A PAGAR DE DESPESAS COM MDE	20.955,90	0,00
44.1 - Executadas com Recursos de Impostos Vinculados no Ensino	8.681,40	0,00
44.2 - Executadas com Recursos do FUNDEB	12.274,50	0,00
CONTROLE DA DISPONIBILIDADE FINANCEIRA	FUNDEB	SALÁRIO EDUCAÇÃO
45- DISPONIBILIDADE FINANCEIRA EM 31 DE DEZEMBRO DE 2019	229.199,60	271,27
46-(+) INGRESSO DE RECURSOS ATÉ O BIMESTRE (Orçamentário)	2.390.911,74	33.068,41
47-(-) PAGAMENTOS EFETUADOS ATÉ O BIMESTRE	1.895.295,44	31.291,11
47.1 (-) Orçamento do Exercício	1.791.303,87	31.291,11
47.2 (+) Restos a Pagar	103.991,57	0,00
48-(+) RECEITA DE APLICAÇÃO FINANCEIRA DOS RECURSOS ATÉ O BIMESTRE	2.247,73	12,82
49-(=) DISPONIBILIDADE FINANCEIRA ATÉ O BIMESTRE	727.063,63	2.061,39
50-(+) AJUSTES	27.119,47	0,00
50.1 (+) Retenções	31.661,18	0,00
50.2 (-) Valores a recuperar	4.541,71	0,00
50.3 (+) Outros valores extraorçamentários	0,00	0,00
50.4 (+) Conciliação Bancária	0,00	0,00
51-(=) SALDO FINANCEIRO CONCILIADO	754.183,10	2.061,39



GILSON NUNES DE SOUSA
966.508.853-04
PREFEITO




MARIA DIAS RIBEIRO
894.891.283-68
CONTROLADORA



GISLANA PORTELA LIMA MARTINS
354.052.523-87
CONTADORA - CRC: 6137/O-6/PI

TOMAZ SOUSA DE AQUINO
049.544.894-51
TESOUREIRO



1) Limites mínimos anuais a serem cumpridos no encerramento do exercício.
2) Art. 21, § 2º, Lei 11.494/2007: "Até 5% dos recursos recebidos à conta dos Fundos, inclusive relativos à complementação da União recebidos nos termos do §1º do art. 6º desta Lei, poderão ser utilizados no 1º trimestre do exercício imediatamente subsequente, mediante abertura de crédito adicional".
3) Caput do artigo 212 da CF/1988
4) Os valores referentes a parcela dos Restos a Pagar inscritos sem disponibilidade financeira vinculada a educação deverão ser informados somente no RREO do último bimestre do exercício.
5) Limites mínimos anuais a serem cumpridos no encerramento do exercício, no âmbito de atuação prioritária, conforme LDB, art. 11, V.
6) Nos cinco primeiros bimestres do exercício o acompanhamento poderá ser feito com base na despesa empenhada ou na despesa.
7) Essa coluna poderá ser apresentada somente no último bimestre

PREFEITURA MUNICIPAL DE LAGOA DO BARRO DO PIAUI

RELATÓRIO RESUMIDO DA EXECUÇÃO ORÇAMENTÁRIA DEMONSTRATIVO DAS RECEITAS OP. CRÉDITO E DESPESA DE CAPITAL ORÇAMENTOS FISCAIS E DA SEGURIDADE SOCIAL PERÍODO: Janeiro a Junho 2020/BIMESTRE Maio - Junho

RREO – ANEXO 9 (LRF, art.53, § 1º, inciso I)

R\$ 1

RECEITAS	PREVISÃO ATUALIZADA (a)	RECEITAS REALIZADAS JAN A JUN (b)	SALDO NÃO REALIZADO (c) = (a-b)
RECEITAS DE OPERAÇÕES DE CRÉDITO (I)	71.366,00		0,00
			71.366,00
DESPESAS	DOTAÇÃO ATUALIZADA (d)	DESPESAS EMPENHADAS JAN A JUN (e)	SALDO NÃO EXECUTADO (f) = (d-e)
DESPESAS DE CAPITAL	3.455.223,59	1.536.855,79	1.918.367,80
Investimentos	3.194.440,59	1.484.230,14	1.710.210,45
Inversões Financeiras	71.366,00	0,00	71.366,00
Amortização da Dívida	189.417,00	52.625,65	136.791,35
(-) Incentivos Fiscais a Contribuinte	0,00	0,00	0,00
(-) Incentivos Fiscais a Contribuinte por Instituições Financeiras	0,00	0,00	0,00
DESPESA DE CAPITAL LÍQUIDA (II)	3.455.223,59	1.536.855,79	1.918.367,80
RESULTADO PARA APURAÇÃO DA REGRA DE OURO (III) = (II - I)	3.383.857,59 <(d - a)>	1.536.855,79 <(e - b)>	1.847.001,80 <(f - c)>

GILSON NUNES DE SOUSA
966.508.853-04
PREFEITO

MARIA DIAS RIBEIRO
894.891.283-68
CONTROLADORA

TOMAZ SOUSA DE AQUINO
049.344.894-51
TESOUREIRO

GISLANA PORTELA LIMA MARTINS
354.052.523-87
CONTADORA - CRC: 6137/O-6/PI

Notas:

1 < Operações de Crédito descritas na CF, art. 167, inciso III >

2 Durante o exercício, somente as despesas liquidadas são consideradas executadas. No encerramento do exercício, as despesas não liquidadas inscritas em restos a pagar não processados são também consideradas executadas. Dessa forma, para maior transparência, as despesas executadas estão segregadas em:

a) Despesas liquidadas, consideradas aquelas em que houve a entrega do material ou serviço, nos termos do art. 63 da Lei 4.320/64;

b) Despesas empenhadas, mas não liquidadas, inscritas em Restos a Pagar não processados, consideradas liquidadas no encerramento do exercício, por força do art 35, inciso II da Lei 4.320/64.

PREFEITURA MUNICIPAL DE LAGOA DO BARRO DO PIAUI
RELATÓRIO RESUMIDO DA EXECUÇÃO ORÇAMENTÁRIA
DEMONSTRATIVO DA PROJEÇÃO ATUARIAL DO REGIME PRÓPRIO DE PREVIDÊNCIA DOS SERVIDORES
ORÇAMENTOS FISCAIS E DA SEGURIDADE SOCIAL
PERÍODO: 2019 a 2094

RREO – ANEXO 10 (LRF, art. 53, § 1º, inciso II)

RS 1

EXERCÍCIO	PLANO PREVIDENCIÁRIO				SALDO FINANCEIRO DO EXERCÍCIO (d) = ("d" exercício anterior) + (c)
	RECEITA PREVIDENCIÁRIA	DESPESA PREVIDENCIÁRIA	RESULTADO PREVIDENCIÁRIO		
	(a)	(b)	(c) = (a-b)		
2018	0,00	0,00	0,00	0,00	0,00
2019	0,00	0,00	0,00	0,00	0,00
2020	0,00	0,00	0,00	0,00	0,00
2021	0,00	0,00	0,00	0,00	0,00
2022	0,00	0,00	0,00	0,00	0,00
2023	0,00	0,00	0,00	0,00	0,00
2024	0,00	0,00	0,00	0,00	0,00
2025	0,00	0,00	0,00	0,00	0,00
2026	0,00	0,00	0,00	0,00	0,00
2027	0,00	0,00	0,00	0,00	0,00
2028	0,00	0,00	0,00	0,00	0,00
2029	0,00	0,00	0,00	0,00	0,00
2030	0,00	0,00	0,00	0,00	0,00
2031	0,00	0,00	0,00	0,00	0,00
2032	0,00	0,00	0,00	0,00	0,00
2033	0,00	0,00	0,00	0,00	0,00
2034	0,00	0,00	0,00	0,00	0,00
2035	0,00	0,00	0,00	0,00	0,00
2036	0,00	0,00	0,00	0,00	0,00
2037	0,00	0,00	0,00	0,00	0,00
2038	0,00	0,00	0,00	0,00	0,00
2039	0,00	0,00	0,00	0,00	0,00
2040	0,00	0,00	0,00	0,00	0,00
2041	0,00	0,00	0,00	0,00	0,00
2042	0,00	0,00	0,00	0,00	0,00
2043	0,00	0,00	0,00	0,00	0,00
2044	0,00	0,00	0,00	0,00	0,00
2045	0,00	0,00	0,00	0,00	0,00
2046	0,00	0,00	0,00	0,00	0,00
2047	0,00	0,00	0,00	0,00	0,00
2048	0,00	0,00	0,00	0,00	0,00
2049	0,00	0,00	0,00	0,00	0,00
2050	0,00	0,00	0,00	0,00	0,00
2051	0,00	0,00	0,00	0,00	0,00
2052	0,00	0,00	0,00	0,00	0,00
2053	0,00	0,00	0,00	0,00	0,00
2054	0,00	0,00	0,00	0,00	0,00
2055	0,00	0,00	0,00	0,00	0,00
2056	0,00	0,00	0,00	0,00	0,00
2057	0,00	0,00	0,00	0,00	0,00
2058	0,00	0,00	0,00	0,00	0,00
2059	0,00	0,00	0,00	0,00	0,00
2060	0,00	0,00	0,00	0,00	0,00
2061	0,00	0,00	0,00	0,00	0,00
2062	0,00	0,00	0,00	0,00	0,00
2063	0,00	0,00	0,00	0,00	0,00
2064	0,00	0,00	0,00	0,00	0,00
2065	0,00	0,00	0,00	0,00	0,00
2066	0,00	0,00	0,00	0,00	0,00
2067	0,00	0,00	0,00	0,00	0,00
2068	0,00	0,00	0,00	0,00	0,00
2069	0,00	0,00	0,00	0,00	0,00
2070	0,00	0,00	0,00	0,00	0,00
2071	0,00	0,00	0,00	0,00	0,00
2072	0,00	0,00	0,00	0,00	0,00
2073	0,00	0,00	0,00	0,00	0,00
2074	0,00	0,00	0,00	0,00	0,00
2075	0,00	0,00	0,00	0,00	0,00
2076	0,00	0,00	0,00	0,00	0,00

PREFEITURA MUNICIPAL DE LAGOA DO BARRO DO PIAUI
RELATÓRIO RESUMIDO DA EXECUÇÃO ORÇAMENTÁRIA
DEMONSTRATIVO DA PROJEÇÃO ATUARIAL DO REGIME PRÓPRIO DE PREVIDÊNCIA DOS SERVIDORES
ORÇAMENTOS FISCAIS E DA SEGURIDADE SOCIAL
PERÍODO: 2019 a 2094

RREO – ANEXO 10 (LRF, art. 53, § 1º, inciso II)

RS 1

2077	0,00	0,00	0,00	0,00
2078	0,00	0,00	0,00	0,00
2079	0,00	0,00	0,00	0,00
2080	0,00	0,00	0,00	0,00
2081	0,00	0,00	0,00	0,00
2082	0,00	0,00	0,00	0,00
2083	0,00	0,00	0,00	0,00
2084	0,00	0,00	0,00	0,00
2085	0,00	0,00	0,00	0,00
2086	0,00	0,00	0,00	0,00
2087	0,00	0,00	0,00	0,00
2088	0,00	0,00	0,00	0,00
2089	0,00	0,00	0,00	0,00
2090	0,00	0,00	0,00	0,00
2091	0,00	0,00	0,00	0,00
2092	0,00	0,00	0,00	0,00

FONTE: SCPI - Contabilidade [9.25.25.445], PREFEITURA MUNICIPAL DE LAGOA DO BARRO DO PIAUI

Portaria Nº 91 de 2020 - Mapeamento Atualizado 02/2020

Notas:

1. Projeção atuarial elaborada em 30/06/2020 e oficialmente enviada para o Ministério da Previdência Social - MPS.
2. Este demonstrativo utiliza as seguintes hipóteses:

PREFEITURA MUNICIPAL DE LAGOA DO BARRO DO PIAUI
RELATÓRIO RESUMIDO DA EXECUÇÃO ORÇAMENTÁRIA
DEMONSTRATIVO DA PROJEÇÃO ATUARIAL DO REGIME PRÓPRIO DE PREVIDÊNCIA DOS SERVIDORES
ORÇAMENTOS FISCAIS E DA SEGURIDADE SOCIAL
PERÍODO: 2019 a 2094

RREO – ANEXO 10 (LRF, art. 53, § 1º, inciso II)

R\$ 1

EXERCÍCIO	PLANO FINANCEIRO			
	RECEITA PREVIDENCIÁRIA	DESPESA PREVIDENCIÁRIA	RESULTADO PREVIDENCIÁRIO	SALDO FINANCEIRO DO EXERCÍCIO
	(a)	(b)	(c) = (a-b)	(d) = ("d" exercício anterior) + (c)
2018	0,00	0,00	0,00	0,00
2019	0,00	0,00	0,00	0,00
2020	0,00	0,00	0,00	0,00
2021	0,00	0,00	0,00	0,00
2022	0,00	0,00	0,00	0,00
2023	0,00	0,00	0,00	0,00
2024	0,00	0,00	0,00	0,00
2025	0,00	0,00	0,00	0,00
2026	0,00	0,00	0,00	0,00
2027	0,00	0,00	0,00	0,00
2028	0,00	0,00	0,00	0,00
2029	0,00	0,00	0,00	0,00
2030	0,00	0,00	0,00	0,00
2031	0,00	0,00	0,00	0,00
2032	0,00	0,00	0,00	0,00
2033	0,00	0,00	0,00	0,00
2034	0,00	0,00	0,00	0,00
2035	0,00	0,00	0,00	0,00
2036	0,00	0,00	0,00	0,00
2037	0,00	0,00	0,00	0,00
2038	0,00	0,00	0,00	0,00
2039	0,00	0,00	0,00	0,00
2040	0,00	0,00	0,00	0,00
2041	0,00	0,00	0,00	0,00
2042	0,00	0,00	0,00	0,00
2043	0,00	0,00	0,00	0,00
2044	0,00	0,00	0,00	0,00
2045	0,00	0,00	0,00	0,00
2046	0,00	0,00	0,00	0,00
2047	0,00	0,00	0,00	0,00
2048	0,00	0,00	0,00	0,00
2049	0,00	0,00	0,00	0,00
2050	0,00	0,00	0,00	0,00
2051	0,00	0,00	0,00	0,00
2052	0,00	0,00	0,00	0,00
2053	0,00	0,00	0,00	0,00
2054	0,00	0,00	0,00	0,00
2055	0,00	0,00	0,00	0,00
2056	0,00	0,00	0,00	0,00
2057	0,00	0,00	0,00	0,00
2058	0,00	0,00	0,00	0,00
2059	0,00	0,00	0,00	0,00
2060	0,00	0,00	0,00	0,00
2061	0,00	0,00	0,00	0,00
2062	0,00	0,00	0,00	0,00
2063	0,00	0,00	0,00	0,00
2064	0,00	0,00	0,00	0,00
2065	0,00	0,00	0,00	0,00
2066	0,00	0,00	0,00	0,00
2067	0,00	0,00	0,00	0,00
2068	0,00	0,00	0,00	0,00
2069	0,00	0,00	0,00	0,00
2070	0,00	0,00	0,00	0,00
2071	0,00	0,00	0,00	0,00
2072	0,00	0,00	0,00	0,00
2073	0,00	0,00	0,00	0,00
2074	0,00	0,00	0,00	0,00
2075	0,00	0,00	0,00	0,00
2076	0,00	0,00	0,00	0,00

PREFEITURA MUNICIPAL DE LAGOA DO BARRO DO PIAUI
RELATÓRIO RESUMIDO DA EXECUÇÃO ORÇAMENTÁRIA
DEMONSTRATIVO DA PROJEÇÃO ATUARIAL DO REGIME PRÓPRIO DE PREVIDÊNCIA DOS SERVIDORES
ORÇAMENTOS FISCAIS E DA SEGURIDADE SOCIAL
PERÍODO: 2019 a 2094

RREO – ANEXO 10 (LRF, art. 53, § 1º, inciso II)

RS 1


2077	0,00	0,00	0,00	0,00
2078	0,00	0,00	0,00	0,00
2079	0,00	0,00	0,00	0,00
2080	0,00	0,00	0,00	0,00
2081	0,00	0,00	0,00	0,00
2082	0,00	0,00	0,00	0,00
2083	0,00	0,00	0,00	0,00
2084	0,00	0,00	0,00	0,00
2085	0,00	0,00	0,00	0,00
2086	0,00	0,00	0,00	0,00
2087	0,00	0,00	0,00	0,00
2088	0,00	0,00	0,00	0,00
2089	0,00	0,00	0,00	0,00
2090	0,00	0,00	0,00	0,00
2091	0,00	0,00	0,00	0,00
2092	0,00	0,00	0,00	0,00

FONTE: SCPI - Contabilidade [9.25.25.445], PREFEITURA MUNICIPAL DE LAGOA DO BARRO DO PIAUI


Portaria Nº 91 de 2020 - Mapeamento Atualizado 02/2020

Notas:


1. Projeção atuarial elaborada em 30/06/2020 e oficialmente enviada para o Ministério da Previdência Social - MPS.
2. Este demonstrativo utiliza as seguintes hipóteses:




 GILSON NUNES DE SOUSA
 966.508.853-04
 PREFEITO



 MARIA DIAS RIBEIRO
 894.891.283-68
 CONTROLADORA



 TOMAZ SOUSA DE AQUINO
 040.544.894-51
 TESOUREIRO



 GISLANA PORTELA LIMA MARTINS
 354.052.523-87
 CONTADORA - CRC: 6137/O-6/PI

PREFEITURA MUNICIPAL DE LAGOA DO BARRO DO PIAUI
 ORÇAMENTOS FISCAIS E DA SEGURIDADE SOCIAL
RELATÓRIO RESUMIDO DA EXECUÇÃO ORÇAMENTÁRIA
 DEMONSTRATIVO DA RECEITA DE ALIENAÇÃO DE ATIVOS E APLICAÇÕES DE RECURSOS
 PERÍODO: Janeiro a Junho

RRFO - ANEXO 11(LRF, art. 53, § 1º, inciso III)

RECEITAS	PREVISÃO ATUALIZADA		RECEITAS REALIZADAS		SALDO A REALIZAR	
	(a)	(b)	(c)	(d)	(e)	(f)
RECEITAS DE ALIENAÇÃO DE ATIVOS (I)	71.366,00	0,00	71.366,00	0,00	71.366,00	0,00
Receta de Alienação de Bens Móveis	71.366,00	0,00	71.366,00	0,00	71.366,00	0,00
Receta de Alienação de Bens Imóveis	0,00	0,00	0,00	0,00	0,00	0,00
Receta de Alienação de Bens Intangíveis	0,00	0,00	0,00	0,00	0,00	0,00
Receta de Rendimentos de Aplicações Financeiras	0,00	0,00	0,00	0,00	0,00	0,00
DESPESAS						
APLICAÇÃO DOS RECURSOS DA ALIENAÇÃO DE ATIVOS (II)						
Despesas de Capital	1.366,00	0,00	1.366,00	0,00	1.366,00	0,00
Investimentos	1.366,00	0,00	1.366,00	0,00	1.366,00	0,00
Investimentos Financeiras	0,00	0,00	0,00	0,00	0,00	0,00
Amortização da Dívida	0,00	0,00	0,00	0,00	0,00	0,00
Despesas Correntes dos Regimes de Previdência	0,00	0,00	0,00	0,00	0,00	0,00
Regime Próprio dos Servidores Públicos	0,00	0,00	0,00	0,00	0,00	0,00
VALOR (III)						
	2019	2020	2019	2020	2019	2020
	(h)	(i)	(j)=(h-IIIh-IIIi)	(k)=(i-IIIj-IIIk)	(l)=(IIIh-IIIi)	(m)=(IIIj-IIIk)
	0,00	0,00	0,00	0,00	0,00	0,00

Nota: Durante o exercício, somente as despesas liquidadas são consideradas executadas. No encerramento do exercício, as despesas não liquidadas inscritas em restos a pagar não processados são também consideradas executadas. Dessa forma, para maior transparência, as despesas executadas estão segregadas em:

a) Despesas liquidadas, consideradas aquelas em que houve a entrega do material ou serviço, nos termos do art. 63 da Lei 4.320/64.

b) Despesas empenhadas, mas não liquidadas, inscritas em Restos a Pagar não processados, consideradas liquidadas no encerramento do exercício, por força do art.35, inciso II da Lei 4.320/64.

GILSON NUNES DE SOUSA
966.508.853-04
PREFEITO

MARIA DIAS RIBEIRO
894.891.283-68
CONTROLADORA

TOMAZ SOUSA DE AQUINO
040.644.894-51
TESOUREIRO

GISLANA PORTELA LIMA MARTINS
354.052.523-87
CONTADORA - CRC: 6137/O-6/PI

PREFEITURA MUNICIPAL DE LAGOA DO BARROCO PIAUI

RELATÓRIO RESUMIDO DA EXECUÇÃO ORÇAMENTÁRIA

DEMONSTRATIVO DA RECEITA DE IMPOSTOS E DAS DESPESAS PRÓPRIAS COM SAÚDE

ORÇAMENTOS FISCAIS E DA SEGURIDADE SOCIAL

PERÍODO: Janeiro a Junho 2020/BIMESTRE Maio - Junho

RREO - ANEXO XII (LC nº 141/2012 art.35)

R\$ 1

RECEITAS RESULTANTES DE IMPOSTOS E TRANSFERÊNCIAS CONSTITUCIONAIS E LEGAIS	PREVISÃO INICIAL	PREVISÃO ATUALIZADA (a)	RECEITAS REALIZADAS	
			Até o Bimestre (b)	(%) (b/a)x100
RECEITA DE IMPOSTOS (I)				
Receita Resultante do Imposto Predial e Territorial Urbano - IPTU	2.300.000,00	2.300.000,00	3.975.043,56	172,83
IPTU	5.000,00	5.000,00	18.992,16	379,84
Multas, Juros de Mora, Dívida Ativa e Outros Encargos do IPTU	5.000,00	5.000,00	18.992,16	379,84
Receita Resultante do Imposto sobre Transmissão Inter Vivos - ITBI	0,00	0,00	0,00	0,00
ITBI	5.000,00	5.000,00	2.848,00	56,96
Multas, Juros de Mora, Dívida Ativa e Outros Encargos do ITBI	5.000,00	5.000,00	2.848,00	56,96
Receita Resultante do Imposto sobre Serviços de Qualquer Natureza - ISS	0,00	0,00	0,00	0,00
ISS	1.790.000,00	1.790.000,00	3.848.832,91	215,02
Multas, Juros de Mora, Dívida Ativa e Outros Encargos do ISS	1.790.000,00	1.790.000,00	3.848.832,91	215,02
Receita Resultante do Imposto sobre a Renda e Proventos de Qualquer Natureza Retido na Fonte - IRRF	0,00	0,00	0,00	0,00
Receita de TRANSFERÊNCIAS CONSTITUCIONAIS E LEGAIS (II)	500.000,00	500.000,00	104.370,49	20,87
Cota-Parte FPM	11.612.010,00	11.612.010,00	4.429.974,05	38,15
Cota-Parte ITR	10.077.000,00	10.077.000,00	3.611.158,67	35,84
Cota-Parte IPVA	15.010,00	15.010,00	141,97	0,95
Cota-Parte ICMS	450.000,00	450.000,00	37.053,83	8,23
Cota-Parte IPI-Exportação	1.050.000,00	1.050.000,00	781.545,62	74,43
Compensações Financeiras Provenientes de Impostos e Transferências Constitucionais	10.000,00	10.000,00	73,96	0,74
Desoneração ICMS - LC 87/1996	10.000,00	10.000,00	0,00	0,00
Outras	10.000,00	10.000,00	0,00	0,00
TOTAL DAS RECEITAS RESULTANTES DE IMPOSTOS E TRANSFERÊNCIAS CONSTITUCIONAIS E LEGAIS - (III) = (I) + (II)	13.912.010,00	13.912.010,00	8.405.017,61	60,42

PREFEITURA MUNICIPAL DE LAGOA DO BARROCO PIAUI
RELATÓRIO RESUMIDO DA EXECUÇÃO ORÇAMENTÁRIA
DEMONSTRATIVO DA RECEITA DE IMPOSTOS E DAS DESPESAS PRÓPRIAS COM SAÚDE
ORÇAMENTOS FISCAIS E DA SEGURIDADE SOCIAL
PERÍODO: Janeiro a Junho 2020/BIMESTRE Maio - Junho

RREO - ANEXO XII (LC n° 141/2012 art. 35)

DESPESAS COM AÇÕES E SERVIÇOS PÚBLICOS DE SAÚDE (ASPS) POR SUBFUNÇÃO E CATEGORIA ECONÔMICA	DOTAÇÃO INICIAL	DOTAÇÃO ATUALIZADA (c)	DESPESAS EMPENHADAS		DESPESAS LIQUIDADAS		DESPESAS PAGAS		INSCRITOS EM RESTOS A PAGAR NÃO PROCESSADOS (g)
			ATÉ BIMESTRE (d)	% (d/c) x 100	ATÉ BIMESTRE (e)	% (e/c) x 100	ATÉ BIMESTRE (f)	% (f/c) x 100	
ATENÇÃO BÁSICA (IV)	2.569.900,00	2.599.900,00	1.260.584,28	48,49	1.257.747,13	48,38	1.123.125,25	43,20	0,00
Despesas Correntes	2.531.000,00	2.532.000,00	1.208.772,49	47,74	1.205.935,34	47,63	1.079.942,08	42,65	0,00
Despesas de Capital	38.900,00	67.900,00	51.811,79	76,31	51.811,79	76,31	43.183,17	63,60	0,00
ASSISTÊNCIA HOSPITALAR E AMBULATORIAL (V)	0,00	0,00	0,00	0,00	0,00	0,00	0,00	0,00	0,00
Despesas Correntes	0,00	0,00	0,00	0,00	0,00	0,00	0,00	0,00	0,00
Despesas de Capital	0,00	0,00	0,00	0,00	0,00	0,00	0,00	0,00	0,00
SUPORTE PROFILÁTICO E TERAPÊUTICO (VI)	30.000,00	30.000,00	17.047,91	56,83	17.047,91	56,83	17.047,91	56,83	0,00
Despesas Correntes	30.000,00	30.000,00	17.047,91	56,83	17.047,91	56,83	17.047,91	56,83	0,00
Despesas de Capital	0,00	0,00	0,00	0,00	0,00	0,00	0,00	0,00	0,00
VIGILÂNCIA SANITÁRIA (VII)	0,00	0,00	0,00	0,00	0,00	0,00	0,00	0,00	0,00
Despesas Correntes	0,00	0,00	0,00	0,00	0,00	0,00	0,00	0,00	0,00
Despesas de Capital	0,00	0,00	0,00	0,00	0,00	0,00	0,00	0,00	0,00
VIGILÂNCIA EPIDEMIOLÓGICA (VIII)	2.000,00	13.000,00	10.600,00	81,54	10.600,00	81,54	10.600,00	81,54	0,00
Despesas Correntes	2.000,00	13.000,00	10.600,00	81,54	10.600,00	81,54	10.600,00	81,54	0,00
Despesas de Capital	0,00	0,00	0,00	0,00	0,00	0,00	0,00	0,00	0,00
ALIMENTAÇÃO E NUTRIÇÃO (IX)	2.000,00	13.000,00	10.600,00	81,54	10.600,00	81,54	10.600,00	81,54	0,00
Despesas Correntes	2.000,00	13.000,00	10.600,00	81,54	10.600,00	81,54	10.600,00	81,54	0,00
Despesas de Capital	0,00	0,00	0,00	0,00	0,00	0,00	0,00	0,00	0,00
OUTRAS SUBFUNÇÕES (X)	0,00	172.000,00	66.845,00	38,86	66.845,00	38,86	62.155,00	36,14	0,00
Despesas Correntes	0,00	172.000,00	66.845,00	38,86	66.845,00	38,86	62.155,00	36,14	0,00
Despesas de Capital	0,00	0,00	0,00	0,00	0,00	0,00	0,00	0,00	0,00
TOTAL (XI) = (IV + V + VI + VII + VIII + IX + X)	2.601.900,00	2.814.900,00	1.355.077,19	48,14	1.352.240,04	48,04	1.212.928,16	43,09	0,00

APURAÇÃO DO CUMPRIMENTO DO LIMITE MÍNIMO PARA APLICAÇÃO EM ASPS

	Despesas Empenhadas (d)	Despesas Liquidadas (e)	Despesas Pagas (f)
Total das Despesas com ASPs (XII) = (XI)	1.355.077,19	1.352.240,04	1.212.928,16
(-) Restos a Pagar Não Processados Inscritos Indevidamente no Exercício sem Disponibilidade Financeira (XIII)	0,00	0,00	0,00
(-) Despesas Custeadas com Recursos Vinculados à Parcela do Percentual Mínimo que não foi Aplicada em ASPs em Exercícios Anteriores (XIV)	0,00	0,00	0,00
(-) Despesas Custeadas com Disponibilidade de Caixa Vinculada aos Restos a Pagar Cancelados (XV)	0,00	0,00	0,00
(=) VALOR APLICADO EM ASPs (XVI) = (XII - XIII - XIV - XV)	1.355.077,19	1.352.240,04	1.212.928,16
Despesa Mínima a ser Aplicada em ASPs (XVII) = (III) x 15% (LC 141/2012)	0,00	1.260.752,64	0,00
Despesa Mínima a ser Aplicada em ASPs (XVIII) = (III) x % (Lei Orgânica Municipal)	0,00	0,00	0,00
Diferença entre o Valor Aplicado e a Despesa Mínima a ser Aplicada (XVIII) = (XVI) - (XVII)	0,00	91.487,40	0,00
Limite não Cumprido (XIX) = (XVIII) (Quando valor for inferior a zero)	0,00	0,00	0,00
PERCENTUAL DA RECEITA DE IMPOSTOS E TRANSFERÊNCIAS CONSTITUCIONAIS E LEGAIS APLICADO EM ASPs (XVI / III) * 100 (mínimo de 15% conforme LC n° 141/2012 ou % da Lei Orgânica Municipal)	0,00	16,09	0,00

PREFEITURA MUNICIPAL DE LAGOA DO BARRO DO PIAUI
 RELATÓRIO RESUMIDO DA EXECUÇÃO ORÇAMENTÁRIA
DEMONSTRATIVO DA RECEITA DE IMPOSTOS E DAS DESPESAS PRÓPRIAS COM SAÚDE
 ORÇAMENTOS FISCAIS E DA SEGURIDADE SOCIAL
 PERÍODO: Janeiro a Junho 2020/BIMESTRE Maio - Junho

RREO - ANEXO XII (LC nº 141/2012 art.35)

RS 1

	Saldo Inicial (no Exercício atual) (b)	LIMITE NÃO CUMPRIDO			Saldo Final (não aplicado) (l) = (h - (i ou j))
		Despesas Custeadas no Exercício de Referência			
		Empenhadas (i)	Liquidadas (j)	Pagas (h)	
CONTROLE DO VALOR REFERENTE AO PERCENTUAL MÍNIMO NÃO CUMPRIDO EM EXERCÍCIOS ANTERIORES PARA FINS DE APLICAÇÃO DOS RECURSOS VINCULADOS CONFORME ARTIGOS 25 E 26 DA LC 141/2012					
Diferença de limite não cumprido em 2020 (saldo final = XIXd)	0,00	0,00	0,00	0,00	0,00
Diferença de limite não cumprido em 2019 (saldo inicial igual ao saldo final do demonstrativo do exercício anterior)	0,00	0,00	0,00	0,00	0,00
Diferença de limite não cumprido em Exercícios Anteriores (saldo inicial igual ao saldo final do demonstrativo do exercício anterior)	0,00	0,00	0,00	0,00	0,00
TOTAL DA DIFERENÇA DE LIMITE NÃO CUMPRIDO EM EXERCÍCIOS ANTERIORES (XX)	0,00	0,00	0,00	0,00	0,00

TOTAL DOS RESTOS A PAGAR CANCELADOS OU PRESCRITOS ATÉ O FINAL DO EXERCÍCIO ATUAL QUE AFETARAM O CUMPRIMENTO DO LIMITE (XXI) (soma dos saldos negativos da coluna "v")
TOTAL DOS RESTOS A PAGAR CANCELADOS OU PRESCRITOS ATÉ O FINAL DO EXERCÍCIO ANTERIOR QUE AFETARAM O CUMPRIMENTO DO LIMITE (XXII) (valor informado no demonstrativo do exercício anterior)
TOTAL DOS RESTOS A PAGAR CANCELADOS OU PRESCRITOS NO EXERCÍCIO ATUAL QUE AFETARAM O CUMPRIMENTO DO LIMITE (XXIII) = (XXI - XXII) (Artigo 24 § 1º e 2º da LC 141/2012)

	Saldo Inicial (no Exercício atual) (w)	RESTOS A PAGAR CANCELADOS OU PRESCRITOS			Saldo Final (não aplicado) (aa) = (w - (x ou y))
		Despesas Custeadas no Exercício de Referência			
		Empenhadas (x)	Liquidadas (y)	Pagas (z)	
CONTROLE DE RESTOS A PAGAR CANCELADOS OU PRESCRITOS CONSIDERADOS PARA FINS DE APLICAÇÃO DA DISPONIBILIDADE DE CAIXA CONFORME ARTIGO 24§ 1º e 2º DA LC 141/2012					
Restos a pagar cancelados ou prescritos em 2020 a serem compensados (XXIV) (saldo inicial = XXIII)	0,00	0,00	0,00	0,00	0,00
Restos a pagar cancelados ou prescritos em 2019 a serem compensados (XXV) (saldo inicial igual ao saldo final do demonstrativo do exercício anterior)	0,00	0,00	0,00	0,00	0,00
Restos a pagar cancelados ou prescritos em exercícios anteriores a serem compensados (XXVI) (saldo inicial igual ao saldo final do demonstrativo do exercício anterior)	0,00	0,00	0,00	0,00	0,00
TOTAL DE RESTOS A PAGAR CANCELADOS OU PRESCRITOS A COMPENSAR (XXVII)	0,00	0,00	0,00	0,00	0,00

	PREVISÃO INICIAL	PREVISÃO ATUALIZADA (a)	RECEITAS REALIZADAS	
			Até o Bimestre (b)	(%) (b/a)x100
RECEITAS ADICIONAIS PARA O FINANCIAMENTO DA SAÚDE NÃO COMPUTADAS NO CÁLCULO DO MÍNIMO				
RECEITAS DE TRANSFERÊNCIAS PARA A SAÚDE (XXVIII)	2.166.929,00	2.166.929,00	1.490.197,22	68,77
Proveniente da União	2.126.929,00	2.126.929,00	1.391.047,48	65,40
Proveniente dos Estados	40.000,00	40.000,00	99.149,74	247,87
Proveniente de outros Municípios	0,00	0,00	0,00	0,00
RECEITA DE OPERAÇÕES DE CRÉDITO INTERNAS E EXTERNAS VINCULADAS A SAÚDE (XXIX)	0,00	0,00	0,00	0,00
OUTRAS RECEITAS (XXX)	161.000,00	161.000,00	494,50	0,31
TOTAL DE RECEITAS ADICIONAIS PARA FINANCIAMENTO DA SAÚDE (XXXI) = (XXVIII + XXIX + XXX)	2.327.929,00	2.327.929,00	1.490.691,72	64,04

PREFEITURA MUNICIPAL DE LAGOA DO BARRO DO PIAUI
 RELATÓRIO RESUMIDO DA EXECUÇÃO ORÇAMENTÁRIA
DEMONSTRATIVO DA RECEITA DE IMPOSTOS E DAS DESPESAS PRÓPRIAS COM SAÚDE
 ORÇAMENTOS FISCAIS E DA SEGURIDADE SOCIAL
 PERÍODO: Janeiro a Junho 2020/BIMESTRE Maio - Junho

RREO – ANEXO XII (LC nº 141/2012 art.35)

DESPESAS COM SAÚDE POR SUBFUNÇÕES E CATEGORIA ECONÔMICA NÃO COMPUTADAS NO CÁLCULO DO MÍNIMO	DOTAÇÃO INICIAL	DOTAÇÃO ATUALIZADA (c)	DESPESAS EMPENHADAS		DESPESAS LIQUIDADAS		DESPESAS PAGAS		INSCRITOS EM RESTOS A PAGAR NÃO PROCESSADOS (g)
			ATÉ BIMESTRE (d)	% (d/c) x 100	ATÉ BIMESTRE (e)	% (e/c) x 100	ATÉ BIMESTRE (f)	% (f/c) x 100	
ATENÇÃO BÁSICA (XXXII)	2.109.394,00	2.273.394,00	985.109,76	43,33	885.046,06	38,93	775.559,61	34,11	0,00
Despesas Correntes	1.615.394,00	2.050.394,00	985.109,76	48,04	885.046,06	43,16	775.559,61	37,82	0,00
Despesas de Capital	494.000,00	223.000,00	0,00	0,00	0,00	0,00	0,00	0,00	0,00
ASSISTÊNCIA HOSPITALAR E AMBULATORIAL (XXXIII)	0,00	0,00	0,00	0,00	0,00	0,00	0,00	0,00	0,00
Despesas Correntes	0,00	0,00	0,00	0,00	0,00	0,00	0,00	0,00	0,00
Despesas de Capital	0,00	0,00	0,00	0,00	0,00	0,00	0,00	0,00	0,00
SUPOORTE PROFILÁTICO E TERAPÊUTICO (XXXIV)	130.000,00	130.000,00	70.439,05	54,18	70.439,05	54,18	60.122,00	46,25	0,00
Despesas Correntes	125.000,00	125.000,00	70.439,05	56,35	70.439,05	56,35	60.122,00	48,10	0,00
Despesas de Capital	5.000,00	5.000,00	0,00	0,00	0,00	0,00	0,00	0,00	0,00
VIGILÂNCIA SANITÁRIA (XXXV)	0,00	0,00	0,00	0,00	0,00	0,00	0,00	0,00	0,00
Despesas Correntes	0,00	0,00	0,00	0,00	0,00	0,00	0,00	0,00	0,00
Despesas de Capital	0,00	0,00	0,00	0,00	0,00	0,00	0,00	0,00	0,00
VIGILÂNCIA EPIDEMIOLÓGICA (XXXVI)	86.535,00	141.535,00	47.477,40	33,54	47.477,40	33,54	41.241,76	29,14	0,00
Despesas Correntes	84.535,00	139.535,00	47.477,40	34,03	47.477,40	34,03	41.241,76	29,56	0,00
Despesas de Capital	2.000,00	2.000,00	0,00	0,00	0,00	0,00	0,00	0,00	0,00
ALIMENTAÇÃO E NUTRIÇÃO (XXXVII)	0,00	0,00	0,00	0,00	0,00	0,00	0,00	0,00	0,00
Despesas Correntes	0,00	0,00	0,00	0,00	0,00	0,00	0,00	0,00	0,00
Despesas de Capital	0,00	0,00	0,00	0,00	0,00	0,00	0,00	0,00	0,00
OUTRAS SUBFUNÇÕES (XXXVIII)	2.000,00	323.875,17	63.057,00	19,47	62.917,00	19,43	49.846,00	15,39	0,00
Despesas Correntes	2.000,00	323.875,17	63.057,00	19,47	62.917,00	19,43	49.846,00	15,39	0,00
Despesas de Capital	0,00	0,00	0,00	0,00	0,00	0,00	0,00	0,00	0,00
TOTAL DAS DESPESAS NÃO COMPUTADAS NO CÁLCULO DO MÍNIMO (XXXIX) = (XXXII + XXXIII + XXXIV + XXXV + XXXVI + XXXVII + XXXVIII)	2.327.929,00	2.868.804,17	1.166.048,21	40,65	1.065.879,51	37,15	926.769,37	32,31	0,00

PREFEITURA MUNICIPAL DE LAGOA DO BARRO DO PIAUI
RELATÓRIO RESUMIDO DA EXECUÇÃO ORÇAMENTÁRIA
DEMONSTRATIVO DA RECEITA DE IMPOSTOS E DAS DESPESAS PRÓPRIAS COM SAÚDE
ORÇAMENTOS FISCAIS E DA SEGURIDADE SOCIAL
PERÍODO: Janeiro a Junho 2020/BIMESTRE Mato - Junho

RREO – ANEXO XIII (LC nº 141/2012, art.35)

DESPESAS TOTAIS COM SAÚDE EXECUTADAS COM COM RECURSOS PRÓPRIOS E COM RECURSOS TRANSFERIDOS DE OUTROS ENTES	DOTAÇÃO INICIAL	DOTAÇÃO ATUALIZADA (c)	DESPESAS EMPENHADAS		DESPESAS LIQUIDADAS		DESPESAS PAGAS		INSCRITOS EM RESTOS A PAGAR NÃO PROCESSADOS (g)
			ATE BIMESTRE (d)	% (d/c) x 100	ATE BIMESTRE (e)	% (e/c) x 100	ATE BIMESTRE (f)	% (f/c) x 100	
ATENÇÃO BÁSICA (XL) = (IV + XXXII)	4.679.294,00	4.873.294,00	2.245.694,04	46,08	2.142.793,19	43,97	1.898.684,86	38,96	0,00
ASSISTÊNCIA HOSPITALAR E AMBULATORIAL (XLI) = (V + XXXIII)	0,00	0,00	0,00	0,00	0,00	0,00	0,00	0,00	0,00
SUPOORTE PROFILÁTICO E TERAPEÚTICO (XLII) = (VI + XXXIV)	160.000,00	160.000,00	87.486,96	54,68	87.486,96	54,68	77.169,91	48,23	0,00
VIGILÂNCIA SANITÁRIA (XLIII) = (VII + XXXV)	0,00	0,00	0,00	0,00	0,00	0,00	0,00	0,00	0,00
VIGILÂNCIA EPIDEMIOLÓGICA (XLIV) = (VIII + XXXVI)	88.535,00	154.535,00	58.077,40	37,58	58.077,40	37,58	51.841,76	33,55	0,00
ALIMENTAÇÃO E NUTRIÇÃO (XLV) = (XIX + XXXVII)	0,00	0,00	0,00	0,00	0,00	0,00	0,00	0,00	0,00
OUTRAS SUBFUNÇÕES (XLVI) = (X + XXXVIII)	2.000,00	495.875,17	129.902,00	26,20	129.762,00	26,17	112.001,00	22,59	0,00
TOTAL DAS DESPESAS COM SAÚDE (XLVII) = (XI + XXXIX)	4.929.829,00	5.683.704,17	2.521.160,40	44,36	2.418.119,55	42,54	2.139.697,53	37,65	0,00
(-) Despesas executadas com recursos provenientes das transferências de recursos de outros entes	2.327.929,00	2.868.804,17	1.166.083,21	40,65	1.065.879,51	37,15	926.769,37	32,31	0,00
TOTAL DAS DESPESAS EXECUTADAS COM RECURSOS PRÓPRIOS (XLVIII)	2.601.900,00	2.814.900,00	1.355.077,19	48,14	1.352.240,04	48,04	1.212.928,16	43,09	0,00

1) Essa linha apresentará valor somente no Relatório Resumido da Execução Orçamentária do último bimestre do exercício.

2) O valor apresentado na interseção com a coluna "r" ou com a coluna "h+r" (último bimestre) deverá ser o mesmo apresentado no "total j".

3) O valor apresentado na interseção com a coluna "r" ou com a coluna "h+r" (último bimestre) deverá ser o mesmo apresentado no "total k".

4) Limite anual mínimo a ser cumprido no encerramento do exercício. Deverá ser informado o limite estabelecido na Lei Orgânica do Município quando o percentual nela estabelecido for superior ao fixado na LC nº 141/2012.

5) Durante o exercício esse valor servirá para o monitoramento previsto no art. 23 da LC 141/2012.

6) No último bimestre, será utilizada a fórmula $[VI(h+r) - (15 \times IIIb)/100]$

7) Essa coluna poderá ser apresentada somente no último bimestre.

GILSON NUNES DE SOUSA
 966.508.853-04
 PREFEITO

MARIA DIAS RIBEIRO
 894.891.283-68
 CONTROLADORA

TOMAZ SOUSA DE AQUINO
 040.544.894-51
 TESOUREIRO

GISLANA PORTELA LIMA MARTINS
 354.052.523-87
 CONTADORA - CRC: 6137/O-6/PI

PREFEITURA MUNICIPAL DE LAGOA DO BARRO DO PIAUI
RELATÓRIO RESUMIDO DA EXECUÇÃO ORÇAMENTÁRIA
DEMONSTRATIVO DAS PARCERIAS PÚBLICO-PRIVADAS
ORÇAMENTO FISCAL E DA SEGURIDADE SOCIAL

PERÍODO: Janeiro a Junho 2020/BIMESTRE Maio - Junho

RREO - Anexo 13 (Lei nº 11.079, de 30.12.2004, arts. 22, 25 e 28)

ESPECIFICAÇÃO	RS 1											
	SALDO TOTAL EM 31 DE DEZEMBRO DO EXERCÍCIO ANTERIOR (a)	REGISTROS EFETUADOS EM 2020			SALDO TOTAL (b)							
		NO BIMESTRE	JAN A JUN	(c)								
TOTAL DE ATIVOS	0,00	0,00	0,00	0,00	0,00							
Ativos Constituídos pela SPE	0,00	0,00	0,00	0,00	0,00							
TOTAL DE PASSIVOS	0,00	0,00	0,00	0,00	0,00							
Obrigações decorrentes de Ativos Constituídos pela SPE	0,00	0,00	0,00	0,00	0,00							
Provisões de PPP	0,00	0,00	0,00	0,00	0,00							
Outros Passivos	0,00	0,00	0,00	0,00	0,00							
ATOS POTENCIAIS PASSIVOS	0,00	0,00	0,00	0,00	0,00							
Obrigações Contratuais	0,00	0,00	0,00	0,00	0,00							
Riscos não Provisionados	0,00	0,00	0,00	0,00	0,00							
Garantias Concedidas	0,00	0,00	0,00	0,00	0,00							
Outros Passivos Contingentes	0,00	0,00	0,00	0,00	0,00							

ESPECIFICAÇÃO	2019	2020	2021	2022	2023	2024	2025	2026	2027	2028	2029
Do Ente Federado	0,00	0,00	0,00	0,00	0,00	0,00	0,00	0,00	0,00	0,00	0,00
Das Estaduais Não-Dependentes	0,00	0,00	0,00	0,00	0,00	0,00	0,00	0,00	0,00	0,00	0,00
TOTAL DAS DESPESAS DE PPP DO ENTE FEDERADO(I) = (I.1)	0,00	0,00	0,00	0,00	0,00	0,00	0,00	0,00	0,00	0,00	0,00
TOTAL DAS DESPESAS DE PPP DAS ESTATAIS NÃO DEPEND	0,00	0,00	0,00	0,00	0,00	0,00	0,00	0,00	0,00	0,00	0,00
TOTAL DAS DESPESAS DE PPP (III) = (I + II)	0,00	0,00	0,00	0,00	0,00	0,00	0,00	0,00	0,00	0,00	0,00
RECEITA CORRENTE LÍQUIDA (RCL) (IV)	0,00	0,00	0,00	0,00	0,00	0,00	0,00	0,00	0,00	0,00	0,00
TOTAL DAS DESPESAS CONSIDERADAS PARA O LIMITE = (I	0,00	0,00	0,00	0,00	0,00	0,00	0,00	0,00	0,00	0,00	0,00
TOTAL DAS DESPESAS CONSIDERADAS PARA O LIMITE / RC	0,00	0,00	0,00	0,00	0,00	0,00	0,00	0,00	0,00	0,00	0,00

GILSON NUNES DE SOUSA
 966.508.853-04
 PREFEITO

MARIA DIAS RIBEIRO
 894.891.283-68
 CONTROLADORA

TOMAZ SOUSA DE AQUINO
 040.944.894-51
 TESOUREIRO

GISLANA PORTELA LIMA MARTINS
 354.052.523-87
 CONTADORA - CRC: 6137/O-6/PI

PREFEITURA MUNICIPAL DE LAGOA DO BARRO DO PIAUI

RELATÓRIO RESUMIDO DA EXECUÇÃO ORÇAMENTÁRIA DEMONSTRATIVO SIMPLIFICADO DO RELATÓRIO RESUMIDO DA EXECUÇÃO ORÇAMENTÁRIA

ORÇAMENTO FISCAL E DA SEGURIDADE SOCIAL

PERÍODO: Janeiro a Junho 2020/BIMESTRE Maio - Junho

1 of 2

LRF, Art. 48 – Anexo 14

R\$ 1

BALANÇO ORÇAMENTÁRIO		Até o Bimestre			
RECEITAS					
Previsão Inicial				24.932.611,00	
Previsão Atualizada				24.932.611,00	
Receitas Realizadas				12.513.547,57	
Déficit Orçamentário				0,00	
Saldos de Exercícios Anteriores (Utilizados para Créditos Adicionais)				454.303,62	
BALANÇO ORÇAMENTÁRIO - DESPESAS		Até o Bimestre			
DESPESAS					
Dotação Inicial				24.932.611,00	
Créditos Adicionais				454.303,62	
Dotação Atualizada				25.386.914,62	
Despesas Empenhadas				11.408.611,83	
Despesas Liquidadas				10.479.677,14	
Despesas Pagas				9.514.295,86	
Superávit Orçamentário				2.033.870,43	
DESPESAS POR FUNÇÃO / SUBFUNÇÃO		Até o Bimestre			
Despesas Empenhadas				11.408.611,83	
Despesas Liquidadas				10.479.677,14	
RECEITA CORRENTE LÍQUIDA - RCL		Até o Bimestre			
Receita Corrente Líquida				24.326.675,73	
Receita Corrente Líquida Ajustada para Cálculo dos Limites de Endividamento				24.126.675,73	
Receita Corrente Líquida Ajustada para Cálculo dos Limites da Despesa com Pessoal				24.126.675,73	
RECEITAS/DESPESAS DOS REGIMES DE PREVIDÊNCIA		Até o Bimestre			
Regime Próprio de Previdência dos Servidores - PLANO PREVIDENCIÁRIO					
Receitas Previdenciárias Realizadas				0,00	
Despesas Previdenciárias Empenhadas				0,00	
Despesas Previdenciárias Liquidadas				0,00	
Resultado Previdenciário				0,00	
Regime Próprio de Previdência dos Servidores - PLANO FINANCEIRO					
Receitas Previdenciárias Realizadas				0,00	
Despesas Previdenciárias Empenhadas				0,00	
Despesas Previdenciárias Liquidadas				0,00	
Resultado Previdenciário				0,00	
RESULTADO NOMINAL E PRIMÁRIO		Meta Fixada no Anexo de Metas Fiscais da LDO (a)	Resultado Apurado até o Bimestre (b)	% em Relação à Meta (b/a)	
Resultado Nominal - Acima da Linha		0,00	1.911.501,95	0,00	
Resultado Primário - Acima da Linha		0,00	1.911.501,95	0,00	
MOVIMENTAÇÃO DOS RESTOS A PAGAR		Inscrição	Cancelamento Até o Bimestre	Pagamento Até o Bimestre	Saldo a Pagar
RESTOS A PAGAR PROCESSADOS					
Poder Executivo	1.105.477,63	13.737,60	1.062.844,91	28.895,12	
Poder Legislativo	0,00	0,00	0,00	0,00	
Poder Judiciário	0,00	0,00	0,00	0,00	
Ministério Público	0,00	0,00	0,00	0,00	
Defensoria Pública	0,00	0,00	0,00	0,00	
RESTOS A PAGAR NÃO-PROCESSADOS					
Poder Executivo	113.491,27	0,00	67.453,35	46.037,92	
Poder Legislativo	0,00	0,00	0,00	0,00	
Poder Judiciário	0,00	0,00	0,00	0,00	
Ministério Público	0,00	0,00	0,00	0,00	
Defensoria Pública	0,00	0,00	0,00	0,00	
TOTAL	1.218.968,90	13.737,60	1.130.298,26	74.933,04	

PREFEITURA MUNICIPAL DE LAGOA DO BARRO DO PIAUI

RELATÓRIO RESUMIDO DA EXECUÇÃO ORÇAMENTÁRIA DEMONSTRATIVO SIMPLIFICADO DO RELATÓRIO RESUMIDO DA EXECUÇÃO ORÇAMENTÁRIA ORÇAMENTO FISCAL E DA SEGURIDADE SOCIAL PERÍODO: Janeiro a Junho 2020/BIMESTRE Maio - Junho

2 of 2

LRF, Art. 48 – Anexo 14

R\$ 1


DESPESAS COM MANUTENÇÃO E DESENVOLVIMENTO DO ENSINO - MDE	Valor Apurado até o Bimestre	Limites Constitucionais Anuais	
		% Mínimo a Aplicar no Exercício	% Aplicado até o Bimestre
Mínimo Anual de 25% das Receitas de Impostos na Manutenção e Desenvolvimento do Ensino	1.775.762,89	25,00	21,13
Mínimo Anual de 60% do FUNDEB na Remuneração do Magistério com Ensino Fundamental e Médio	0,00	0,00	0,00
Mínimo Anual de 60% do FUNDEB na Remuneração do Magistério com Educação Infantil e Ensino Fundame	1.689.427,15	60,00	70,59
Complementação da União ao FUNDEB	699.881,68	0,00	99,95


RECEITAS DE OPERAÇÕES DE CRÉDITO E DESPESAS DE CAPITAL	Valor Apurado até o Bimestre	Saldo Não Realizado
Receita de Operação de Crédito	0,00	71.366,00
Despesa de Capital Líquida	1.536.855,79	1.918.367,80


RECEITA DA ALIENAÇÃO DE ATIVOS E APLICAÇÃO DOS RECURSOS	Valor apurado até o Bimestre	Saldo a Realizar
Receita de Capital Resultante da Alienação de Ativos	0,00	71.366,00
Aplicação dos Recursos da Alienação de Ativos	0,00	1.366,00


DESPESAS COM AÇÕES E SERVIÇOS PÚBLICOS DE SAÚDE	Valor Apurado até o Bimestre	Limite Constitucional Anual	
		% Mínimo a Aplicar no Exercício	% Aplicado até o Bimestre
Despesas com Ações e Serviços Públicos de Saúde executadas com recursos de impostos	1.352.240,04	15,00	16,09

DESPESAS DE CARÁTER CONTINUADO DERIVADAS DE PPP	Valor Apurado no Exercício Corrente
Total das Despesas Consideradas para o Limite / RCL (%)	0,00


GILSON NUNES DE SOUSA
966.508.853-04
PREFEITO


MARIA DIAS RIBEIRO
894.891.283-68
CONTROLADORA


TOMAZ SOUSA DE AQUINO
040.544.894-51
TESOUREIRO


GISLANA PORTELA LIMA MARTINS
354.052.523-87
CONTADORA - CRC: 6137/O-6/PI