

PREFEITURA MUNICIPAL DE LAGOA DO BARRO DO PIAUI

RELATÓRIO RESUMIDO DA EXECUÇÃO ORÇAMENTÁRIA

BALANÇO ORÇAMENTÁRIO

ORÇAMENTOS FISCAIS E DA SEGURIDADE SOCIAL

1 of 3

PERÍODO: Janeiro a Outubro 2019/BIMESTRE Setembro - Outubro

RREO - ANEXO I (LRF, Art. 52, inciso I, alíneas "a" e "b" do inciso II e § 1º)

RS 1

RECEITAS	PREVISÃO INICIAL	PREVISÃO ATUALIZADA (a)	RECEITAS REALIZADAS				SALDO A REALIZAR (a-c)
			BIMESTRE (b)	% (b/a)	JAN A OUT		
					(c)	(c/a)	
RECEITAS (EXCETO INTRA-ORÇAMENTÁRIAS) (I)	22.767.618,00	22.767.618,00	4.075.584,55	17,90	17.454.417,45	76,66	5.313.200,55
RECEITAS CORRENTES	19.275.371,00	19.275.371,00	3.833.946,78	19,89	16.988.722,90	88,14	2.286.648,10
IMPOSTOS, TAXAS E CONTRIBUIÇÕES DE MELHORIA	2.003.000,00	2.003.000,00	1.564.295,86	78,10	5.352.049,57	267,20	-3.349.049,57
Impostos	2.000.000,00	2.000.000,00	1.563.281,43	78,16	5.294.195,84	264,71	-3.294.195,84
Taxas	2.000,00	2.000,00	1.014,43	50,72	57.853,73	892,69	-55.853,73
Contribuição de Melhoria	1.000,00	1.000,00	0,00	0,00	0,00	0,00	1.000,00
CONTRIBUIÇÕES	121.750,00	121.750,00	9.382,76	7,71	62.488,24	51,33	59.261,76
Contribuições Sociais	0,00	0,00	0,00	0,00	0,00	0,00	0,00
Contribuições Econômicas	0,00	0,00	0,00	0,00	0,00	0,00	0,00
Contribuições para Entidades Privadas de Serviço Social e de Formação Profissional	0,00	0,00	0,00	0,00	0,00	0,00	0,00
Contribuição para o Custeio do Serviço de Iluminação Pública	121.750,00	121.750,00	9.382,76	7,71	62.488,24	51,33	59.261,76
RECEITA PATRIMONIAL	229.058,00	229.058,00	3.086,74	1,35	19.731,86	8,61	209.326,14
Exploração do Patrimônio Imobiliário do Estado	0,00	0,00	0,00	0,00	0,00	0,00	0,00
Valores Mobiliários	89.000,00	89.000,00	3.086,74	3,47	19.731,86	22,17	69.268,14
Delegação de Serviços Públicos Mediante Concessão, Permissão, Autorização ou Licença	0,00	0,00	0,00	0,00	0,00	0,00	0,00
Exploração de Recursos Naturais	0,00	0,00	0,00	0,00	0,00	0,00	0,00
Exploração do Patrimônio Intangível	0,00	0,00	0,00	0,00	0,00	0,00	0,00
Cessão de Direitos	0,00	0,00	0,00	0,00	0,00	0,00	0,00
Demais Receitas Patrimoniais	140.058,00	140.058,00	0,00	0,00	0,00	0,00	140.058,00
RECEITA AGROPECUÁRIA	0,00	0,00	0,00	0,00	0,00	0,00	0,00
RECEITA INDUSTRIAL	0,00	0,00	0,00	0,00	0,00	0,00	0,00
RECEITA DE SERVIÇOS	12.000,00	12.000,00	0,00	0,00	103.193,66	859,95	-91.193,66
Serviços Administrativos e Comerciais Gerais	12.000,00	12.000,00	0,00	0,00	103.193,66	859,95	-91.193,66
Serviços e Atividades Referentes à Navegação e ao Transporte	0,00	0,00	0,00	0,00	0,00	0,00	0,00
Serviços e Atividades referentes à Saúde	0,00	0,00	0,00	0,00	0,00	0,00	0,00
Serviços e Atividades Financeiras	0,00	0,00	0,00	0,00	0,00	0,00	0,00
Outros Serviços	0,00	0,00	0,00	0,00	0,00	0,00	0,00
TRANSFERÊNCIAS CORRENTES	16.873.832,00	16.873.832,00	2.256.129,70	13,37	11.449.848,35	67,86	5.423.983,65
Transferências da União e de suas Entidades	12.349.763,60	12.349.763,60	1.550.351,45	12,55	7.879.344,42	63,80	4.470.419,18
Transferências dos Estados e do Distrito Federal e de suas Entidades	1.228.604,40	1.228.604,40	180.201,15	14,67	749.401,93	61,00	479.202,47
Transferências dos Municípios e de suas Entidades	0,00	0,00	0,00	0,00	0,00	0,00	0,00
Transferências de Instituições Privadas	0,00	0,00	0,00	0,00	0,00	0,00	0,00
Transferências de Outras Instituições Públicas	3.295.464,00	3.295.464,00	525.577,10	15,95	2.821.102,00	85,61	474.362,00
Transferências do Exterior	0,00	0,00	0,00	0,00	0,00	0,00	0,00
Transferências de Pessoas Físicas	0,00	0,00	0,00	0,00	0,00	0,00	0,00
Transferências Provenientes de Depósitos Não Identificados	0,00	0,00	0,00	0,00	0,00	0,00	0,00
OUTRAS RECEITAS CORRENTES	35.731,00	35.731,00	1.051,72	2,94	1.411,22	3,95	34.319,78
Multas Administrativas, Contratuais e Judiciais	0,00	0,00	0,00	0,00	0,00	0,00	0,00
Indenizações, Restituições e Ressarcimentos	23.581,00	23.581,00	1.051,72	4,46	1.051,72	4,46	22.529,28
Bens, Direitos e Valores Incorporados ao Patrimônio Público	0,00	0,00	0,00	0,00	0,00	0,00	0,00
Demais Receitas Correntes	12.150,00	12.150,00	0,00	0,00	359,50	2,96	11.790,50
RECEITAS DE CAPITAL	3.492.247,00	3.492.247,00	241.637,77	6,92	465.694,55	13,34	3.026.552,45
OPERAÇÕES DE CRÉDITO	59.554,00	59.554,00	0,00	0,00	0,00	0,00	59.554,00
Operações de Crédito - Mercado Interno	28.584,00	28.584,00	0,00	0,00	0,00	0,00	28.584,00
Operações de Crédito - Mercado Externo	30.970,00	30.970,00	0,00	0,00	0,00	0,00	30.970,00
ALIENAÇÃO DE BENS	59.554,00	59.554,00	0,00	0,00	0,00	0,00	59.554,00
Alienação de Bens Móveis	59.554,00	59.554,00	0,00	0,00	0,00	0,00	59.554,00
Alienação de Bens Imóveis	0,00	0,00	0,00	0,00	0,00	0,00	0,00
Alienação de Bens Intangíveis	0,00	0,00	0,00	0,00	0,00	0,00	0,00
AMORTIZAÇÕES DE EMPRÉSTIMOS	0,00	0,00	0,00	0,00	0,00	0,00	0,00
TRANSFERÊNCIAS DE CAPITAL	3.373.139,00	3.373.139,00	241.637,77	7,16	465.694,55	13,81	2.907.444,45
Transferências da União e de suas Entidades	2.349.033,00	2.349.033,00	241.637,77	10,29	365.694,55	15,57	1.983.338,45
Transferências dos Estados e do Distrito Federal e de suas Entidades	1.024.106,00	1.024.106,00	0,00	0,00	100.000,00	9,76	924.106,00
Transferências dos Municípios e de suas Entidades	0,00	0,00	0,00	0,00	0,00	0,00	0,00
Transferências de Instituições Privadas	0,00	0,00	0,00	0,00	0,00	0,00	0,00
Transferências de Outras Instituições Públicas	0,00	0,00	0,00	0,00	0,00	0,00	0,00
Transferências do Exterior	0,00	0,00	0,00	0,00	0,00	0,00	0,00
Transferências de Pessoas Físicas	0,00	0,00	0,00	0,00	0,00	0,00	0,00
Transferências Provenientes de Depósitos Não Identificados	0,00	0,00	0,00	0,00	0,00	0,00	0,00
OUTRAS RECEITAS DE CAPITAL	0,00	0,00	0,00	0,00	0,00	0,00	0,00
Integralização do Capital Social	0,00	0,00	0,00	0,00	0,00	0,00	0,00
Remuneração das Disponibilidades do Tesouro	0,00	0,00	0,00	0,00	0,00	0,00	0,00
Resgate de Títulos do Tesouro	0,00	0,00	0,00	0,00	0,00	0,00	0,00
Demais Receitas de Capital	0,00	0,00	0,00	0,00	0,00	0,00	0,00
RECEITAS (INTRA-ORÇAMENTÁRIAS) (II)	0,00	0,00	0,00	0,00	0,00	0,00	0,00
SUBTOTAL DAS RECEITAS (III) = (I + II)	22.767.618,00	22.767.618,00	4.075.584,55	17,90	17.454.417,45	76,66	5.313.200,55
OPERAÇÕES DE CRÉDITO / REFINANCIAMENTO (IV)	0,00	0,00	0,00	0,00	0,00	0,00	0,00
Operações de Crédito - Mercado Interno	0,00	0,00	0,00	0,00	0,00	0,00	0,00

PREFEITURA MUNICIPAL DE LAGOA DO BARRO DO PIAUI

RELATÓRIO RESUMIDO DA EXECUÇÃO ORÇAMENTÁRIA

BALANÇO ORÇAMENTÁRIO

ORÇAMENTOS FISCAIS E DA SEGURIDADE SOCIAL


PERÍODO: Janeiro a Outubro 2019/BIMESTRE Setembro - Outubro


2 of 3


RREO - ANEXO I (LRF, Art. 52, inciso I, alíneas "a" e "b" do inciso II e § 1º)


R\$ 1

RECEITAS	PREVISÃO INICIAL	PREVISÃO ATUALIZADA (a)	RECEITAS REALIZADAS				SALDO A REALIZAR (a-c)
			BIMESTRE (b)	% (b/a)	JAN A OUT		
					(c)	(c/a)	
Mobiliária	0,00	0,00	0,00	0,00	0,00	0,00	0,00
Contratual	0,00	0,00	0,00	0,00	0,00	0,00	0,00
Operações de Crédito - Mercado Externo	0,00	0,00	0,00	0,00	0,00	0,00	0,00
Mobiliária	0,00	0,00	0,00	0,00	0,00	0,00	0,00
Contratual	0,00	0,00	0,00	0,00	0,00	0,00	0,00
SUBTOTAL COM REFINANCIAMENTO (V) = (III + IV)	22.767.618,00	22.767.618,00	4.075.584,55	17,90	17.454.417,45	76,66	5.313.200,55
DÉFICIT (VI)					0,00		
TOTAL (VII) = (V + VI)	22.767.618,00	22.767.618,00	4.075.584,55	17,90	17.454.417,45	76,66	5.313.200,55
SALDOS DE EXERCÍCIOS ANTERIORES	0,00	0,00			0,00		
Recursos Arrecadados em Exercícios Anteriores - RPPS	0,00	0,00					
Superávit Financeiro Utilizado para Créditos Adicionais		0,00			0,00		


GILSON NUNES DE SOUSA
966.508.853-04
PREFEITO


MARIA DIAS RIBEIRO
894.891.283-68
CONTROLADORA


TOMAZ SOUSA DE AQUINO
040.544.894-51
TESOUREIRO


GISLANA PORTELA LIMA MARTINS
354.052.523-87
CONTADORA - CRC: 6137/O-6/PI

PREFEITURA MUNICIPAL DE LAGOA DO BARRO DO PIAUI

RELATÓRIO RESUMIDO DA EXECUÇÃO ORÇAMENTÁRIA

BALANÇO ORÇAMENTÁRIO

ORÇAMENTOS FISCAIS E DA SEGURIDADE SOCIAL
PERÍODO: Janeiro a Outubro 2019/BIMESTRE Setembro - Outubro

RS 1

RREO - ANEXO I (LRF, Art. 52, inciso I, alíneas "a", "b", "c", "d", "e", "f", "g", "h", "i", "j", "k", "l", "m", "n", "o", "p", "q", "r", "s", "t", "u", "v", "w", "x", "y", "z", "aa", "ab", "ac", "ad", "ae", "af", "ag", "ah", "ai", "aj", "ak", "al", "am", "an", "ao", "ap", "aq", "ar", "as", "at", "au", "av", "aw", "ax", "ay", "az", "ba", "bb", "bc", "bd", "be", "bf", "bg", "bh", "bi", "bj", "bk", "bl", "bm", "bn", "bo", "bp", "bq", "br", "bs", "bt", "bu", "bv", "bw", "bx", "by", "bz", "ca", "cb", "cc", "cd", "ce", "cf", "cg", "ch", "ci", "cj", "ck", "cl", "cm", "cn", "co", "cp", "cq", "cr", "cs", "ct", "cu", "cv", "cw", "cx", "cy", "cz", "da", "db", "dc", "dd", "de", "df", "dg", "dh", "di", "dj", "dk", "dl", "dm", "dn", "do", "dp", "dq", "dr", "ds", "dt", "du", "dv", "dw", "dx", "dy", "dz", "ea", "eb", "ec", "ed", "ee", "ef", "eg", "eh", "ei", "ej", "ek", "el", "em", "en", "eo", "ep", "eq", "er", "es", "et", "eu", "ev", "ew", "ex", "ey", "ez", "fa", "fb", "fc", "fd", "fe", "ff", "fg", "fh", "fi", "fj", "fk", "fl", "fm", "fn", "fo", "fp", "fq", "fr", "fs", "ft", "fu", "fv", "fw", "fx", "fy", "fz", "ga", "gb", "gc", "gd", "ge", "gf", "gg", "gh", "gi", "gj", "gk", "gl", "gm", "gn", "go", "gp", "gq", "gr", "gs", "gt", "gu", "gv", "gw", "gx", "gy", "gz", "ha", "hb", "hc", "hd", "he", "hf", "hg", "hh", "hi", "hj", "hk", "hl", "hm", "hn", "ho", "hp", "hq", "hr", "hs", "ht", "hu", "hv", "hw", "hx", "hy", "hz", "ia", "ib", "ic", "id", "ie", "if", "ig", "ih", "ii", "ij", "ik", "il", "im", "in", "io", "ip", "iq", "ir", "is", "it", "iu", "iv", "iw", "ix", "iy", "iz", "ja", "jb", "jc", "jd", "je", "jf", "jg", "jh", "ji", "jj", "jk", "jl", "jm", "jn", "jo", "jp", "jq", "jr", "js", "jt", "ju", "jv", "jw", "jx", "jy", "jz", "ka", "kb", "kc", "kd", "ke", "kf", "kg", "kh", "ki", "kj", "kk", "kl", "km", "kn", "ko", "kp", "kq", "kr", "ks", "kt", "ku", "kv", "kw", "kx", "ky", "kz", "la", "lb", "lc", "ld", "le", "lf", "lg", "lh", "li", "lj", "lk", "ll", "lm", "ln", "lo", "lp", "lq", "lr", "ls", "lt", "lu", "lv", "lw", "lx", "ly", "lz", "ma", "mb", "mc", "md", "me", "mf", "mg", "mh", "mi", "mj", "mk", "ml", "mm", "mn", "mo", "mp", "mq", "mr", "ms", "mt", "mu", "mv", "mw", "mx", "my", "mz", "na", "nb", "nc", "nd", "ne", "nf", "ng", "nh", "ni", "nj", "nk", "nl", "nm", "nn", "no", "np", "nq", "nr", "ns", "nt", "nu", "nv", "nw", "nx", "ny", "nz", "oa", "ob", "oc", "od", "oe", "of", "og", "oh", "oi", "oj", "ok", "ol", "om", "on", "oo", "op", "oq", "or", "os", "ot", "ou", "ov", "ow", "ox", "oy", "oz", "pa", "pb", "pc", "pd", "pe", "pf", "pg", "ph", "pi", "pj", "pk", "pl", "pm", "pn", "po", "pp", "pq", "pr", "ps", "pt", "pu", "pv", "pw", "px", "py", "pz", "qa", "qb", "qc", "qd", "qe", "qf", "qg", "qh", "qi", "qj", "qk", "ql", "qm", "qn", "qo", "qp", "qq", "qr", "qs", "qt", "qu", "qv", "qw", "qx", "qy", "qz", "ra", "rb", "rc", "rd", "re", "rf", "rg", "rh", "ri", "rj", "rk", "rl", "rm", "rn", "ro", "rp", "rq", "rr", "rs", "rt", "ru", "rv", "rw", "rx", "ry", "rz", "sa", "sb", "sc", "sd", "se", "sf", "sg", "sh", "si", "sj", "sk", "sl", "sm", "sn", "so", "sp", "sq", "sr", "ss", "st", "su", "sv", "sw", "sx", "sy", "sz", "ta", "tb", "tc", "td", "te", "tf", "tg", "th", "ti", "tj", "tk", "tl", "tm", "tn", "to", "tp", "tq", "tr", "ts", "tt", "tu", "tv", "tw", "tx", "ty", "tz", "ua", "ub", "uc", "ud", "ue", "uf", "ug", "uh", "ui", "uj", "uk", "ul", "um", "un", "uo", "up", "uq", "ur", "us", "ut", "uu", "uv", "uw", "ux", "uy", "uz", "va", "vb", "vc", "vd", "ve", "vf", "vg", "vh", "vi", "vj", "vk", "vl", "vm", "vn", "vo", "vp", "vq", "vr", "vs", "vt", "vu", "vv", "vw", "vx", "vy", "vz", "wa", "wb", "wc", "wd", "we", "wf", "wg", "wh", "wi", "wj", "wk", "wl", "wm", "wn", "wo", "wp", "wq", "wr", "ws", "wt", "wu", "wv", "ww", "wx", "wy", "wz", "xa", "xb", "xc", "xd", "xe", "xf", "xg", "xh", "xi", "xj", "xk", "xl", "xm", "xn", "xo", "xp", "xq", "xr", "xs", "xt", "xu", "xv", "xw", "xx", "xy", "xz", "ya", "yb", "yc", "yd", "ye", "yf", "yg", "yh", "yi", "yj", "yk", "yl", "ym", "yn", "yo", "yp", "yq", "yr", "ys", "yt", "yu", "yv", "yw", "yx", "yy", "yz", "za", "zb", "zc", "zd", "ze", "zf", "zg", "zh", "zi", "zj", "zk", "zl", "zm", "zn", "zo", "zp", "zq", "zr", "zs", "zt", "zu", "zv", "zw", "zx", "zy", "zz")

DESPESAS	DOTAÇÃO INICIAL		DOTAÇÃO ATUALIZADA		DESPESAS EMPENHADAS		SALDO		DESPESAS LIQUIDADAS		SALDO (i) = (e-h)	DESPESAS PAGAS ATÉ O BIMESTRE (j)	INSCRITAS EM RESTOS A PAGAR NÃO PROCESSADOS ² (k)
	(d)		(e)		(f)		(g) = (e-f)		(h)				
	22.767.618,00	17.913.151,00	22.767.618,00	19.322.151,00	3.216.478,15	17.063.924,97	5.703.693,03	16.828.253,85	16.828.253,85	16.828.253,85			
DESPESAS (EXCETO INTRA-ORÇAMENTÁRIAS) (VIII)	22.767.618,00	17.913.151,00	22.767.618,00	19.322.151,00	3.216.478,15	17.063.924,97	5.703.693,03	16.828.253,85	16.828.253,85	16.828.253,85	5.939.364,15	15.840.819,35	0,00
DESPESAS CORRENTES	9.412.695,00	8.890.495,00	8.890.495,00	8.890.495,00	1.520.439,38	6.992.358,30	1.898.136,70	6.992.358,30	6.992.358,30	6.992.358,30	1.898.136,70	13.926.244,64	0,00
PESSOAL E ENCARGOS SOCIAIS	17.930,00	4.930,00	4.930,00	4.930,00	0,00	0,00	4.930,00	0,00	0,00	0,00	4.930,00	0,00	0,00
JUROS E ENCARGOS DA DÍVIDA	8.482.526,00	10.426.726,00	10.426.726,00	10.426.726,00	1.517.538,43	8.148.414,33	2.278.311,67	7.912.743,21	7.912.743,21	7.912.743,21	2.513.982,79	7.573.266,70	0,00
OUTRAS DESPESAS CORRENTES	4.187.419,00	2.778.419,00	2.778.419,00	2.778.419,00	178.480,34	1.923.152,34	855.266,66	1.78.480,34	1.923.152,34	1.923.152,34	855.266,66	1.914.574,71	0,00
DESPESAS DE CAPITAL	3.992.247,00	2.634.247,00	2.634.247,00	2.634.247,00	158.921,05	1.831.946,77	802.300,23	158.921,05	1.831.946,77	1.831.946,77	802.300,23	1.823.369,14	0,00
INVESTIMENTOS	59.554,00	8.554,00	8.554,00	8.554,00	0,00	0,00	8.554,00	0,00	0,00	0,00	8.554,00	0,00	0,00
INVERSÕES FINANCEIRAS	135.618,00	135.618,00	135.618,00	135.618,00	19.559,29	91.205,57	44.412,43	19.559,29	91.205,57	91.205,57	44.412,43	91.205,57	0,00
AMORTIZAÇÃO DA DÍVIDA	667.048,00	667.048,00	667.048,00	667.048,00	0,00	0,00	667.048,00	0,00	0,00	0,00	667.048,00	0,00	0,00
RESERVA DE CONTINGÊNCIA	0,00	0,00	0,00	0,00	0,00	0,00	0,00	0,00	0,00	0,00	0,00	0,00	0,00
DESPESAS (INTRA-ORÇAMENTÁRIAS) (IX)	22.767.618,00	22.767.618,00	22.767.618,00	22.767.618,00	3.216.478,15	17.063.924,97	5.703.693,03	16.828.253,85	16.828.253,85	16.828.253,85	5.939.364,15	15.840.819,35	0,00
SUBTOTAL DAS DESPESAS (X) = (VIII + IX)	0,00	0,00	0,00	0,00	0,00	0,00	0,00	0,00	0,00	0,00	0,00	0,00	0,00
AMORTIZAÇÃO DA DÍV. / REFINANCIAMENTO (XI)	0,00	0,00	0,00	0,00	0,00	0,00	0,00	0,00	0,00	0,00	0,00	0,00	0,00
Amortização da Dívida Interna	0,00	0,00	0,00	0,00	0,00	0,00	0,00	0,00	0,00	0,00	0,00	0,00	0,00
Dívida Mobiliária	0,00	0,00	0,00	0,00	0,00	0,00	0,00	0,00	0,00	0,00	0,00	0,00	0,00
Outras Dívidas	0,00	0,00	0,00	0,00	0,00	0,00	0,00	0,00	0,00	0,00	0,00	0,00	0,00
Amortização da Dívida Externa	0,00	0,00	0,00	0,00	0,00	0,00	0,00	0,00	0,00	0,00	0,00	0,00	0,00
Dívida Mobiliária	0,00	0,00	0,00	0,00	0,00	0,00	0,00	0,00	0,00	0,00	0,00	0,00	0,00
Outras Dívidas	0,00	0,00	0,00	0,00	0,00	0,00	0,00	0,00	0,00	0,00	0,00	0,00	0,00
SUBTOTAL C/ REFINANCIAMENTO (XII) = (X + XI)	22.767.618,00	22.767.618,00	22.767.618,00	22.767.618,00	3.216.478,15	17.063.924,97	5.703.693,03	16.828.253,85	16.828.253,85	16.828.253,85	5.939.364,15	15.840.819,35	0,00
SUPERAVIT (XIII)	22.767.618,00	22.767.618,00	22.767.618,00	22.767.618,00	3.216.478,15	17.454.417,45	0,00	3.344.541,67	17.454.417,45	17.454.417,45	0,00	17.454.417,45	0,00
TOTAL (XIV) = (XII + XIII)	0,00	0,00	0,00	0,00	0,00	0,00	0,00	0,00	0,00	0,00	0,00	0,00	0,00
RESERVA DO RPPS	0,00	0,00	0,00	0,00	0,00	0,00	0,00	0,00	0,00	0,00	0,00	0,00	0,00

<p style="text-align: center;">GILSON NUNES DE SOUSA 966.508.853-04 PREFEITO</p>	<p style="text-align: center;">MÁRIA DIAS RIBEIRO 894.891.283-68 CONTROLADORA</p>	<p style="text-align: center;">TOMAZ NEVES DE AQUINO 040.544.894-51 TESOUREIRO</p>
--	---	--

GISLANA PORTELA LIMA MARTINS
354.052.523-87
CONTADORA - CRC: 61370-6/PI

PREFEITURA MUNICIPAL DE LAGOA DO BARRO DO PIAUI
RELATÓRIO RESUMIDO DA EXECUÇÃO ORÇAMENTÁRIA
DEMONSTRATIVO DA EXECUÇÃO DAS DESPESAS POR FUNÇÃO E SUBFUNÇÃO

ORÇAMENTOS FISCAIS E DA SEGURIDADE SOCIAL

PERÍODO: Janeiro a Outubro 2019/BIMESTRE Setembro - Outubro

RS 1

RREO - Anexo 2 (LRF, Art. 52, inciso II, alínea "c")

FUNÇÃO/SUBFUNÇÃO	DOTAÇÃO INICIAL		DOTAÇÃO ATUALIZADA		DESPESAS EMPENHADAS			DESPESAS LIQUIDADAS			SALDO (e) = (a-d)	INSCRITAS EM RESTOS A PAGAR NÃO PROCESSADOS (f)		
	22.767.618,00	981.100,00	22.767.618,00	981.100,00	BIMESTRE	JAN A OUT	%	(b/total b)	BIMESTRE	JAN A OUT			%	(d/total d)
DESPESAS (EXCETO INTRA-ORÇAMENTÁRIAS) (1)	22.767.618,00	981.100,00	22.767.618,00	981.100,00	3.216.478,15	17.063.924,97	100,00	5.703.693,03	3.344.541,67	16.828.253,85	100,00	5.939.364,15	0,00	
Legislativa	981.100,00	981.100,00	981.100,00	981.100,00	0,00	0,00	0,00	981.100,00	0,00	0,00	0,00	981.100,00	0,00	
Ação Legislativa	823.200,00	823.200,00	823.200,00	823.200,00	0,00	0,00	0,00	823.200,00	0,00	0,00	0,00	823.200,00	0,00	
Defesa da Ordem Jurídica	157.900,00	157.900,00	157.900,00	157.900,00	0,00	0,00	0,00	157.900,00	0,00	0,00	0,00	157.900,00	0,00	
Administração	1.723.838,00	3.248.938,00	3.248.938,00	3.248.938,00	514.181,82	2.904.129,93	17,02	344.808,07	603.834,41	2.791.143,71	16,59	457.794,29	0,00	
Defesa da Ordem Jurídica	87.400,00	17.400,00	17.400,00	17.400,00	0,00	0,00	0,00	17.400,00	0,00	0,00	0,00	17.400,00	0,00	
Administração Geral	1.163.288,00	2.850.388,00	2.850.388,00	2.850.388,00	458.847,43	2.663.711,87	15,61	186.676,13	548.500,02	2.550.725,65	15,16	299.662,35	0,00	
Controle Interno	64.000,00	90.000,00	90.000,00	90.000,00	20.456,28	70.464,65	0,41	19.535,35	20.456,28	70.464,65	0,42	19.535,35	0,00	
Formação de Recursos Humanos	13.800,00	13.800,00	13.800,00	13.800,00	0,00	0,00	0,00	13.800,00	0,00	0,00	0,00	13.800,00	0,00	
Comunicação Social	7.200,00	7.200,00	7.200,00	7.200,00	0,00	0,00	0,00	7.200,00	0,00	0,00	0,00	7.200,00	0,00	
Defesa Terrestre	13.200,00	13.200,00	13.200,00	13.200,00	0,00	0,00	0,00	13.200,00	0,00	0,00	0,00	13.200,00	0,00	
Policciamento	61.800,00	21.800,00	21.800,00	21.800,00	0,00	0,00	0,00	21.800,00	0,00	0,00	0,00	21.800,00	0,00	
Previdência Básica	97.100,00	47.100,00	47.100,00	47.100,00	287,96	26.911,66	0,16	20.188,34	287,96	26.911,66	0,16	20.188,34	0,00	
Energia Elétrica	216.050,00	188.050,00	188.050,00	188.050,00	34.590,15	143.041,75	0,84	45.008,25	34.590,15	143.041,75	0,85	45.008,25	0,00	
Assistência Social	1.346.457,00	1.162.957,00	1.162.957,00	1.162.957,00	146.140,34	765.947,09	4,49	397.009,91	151.258,33	746.670,95	4,44	416.286,05	0,00	
Administração Geral	3.600,00	3.600,00	3.600,00	3.600,00	0,00	0,00	0,00	3.600,00	0,00	0,00	0,00	3.600,00	0,00	
Assistência à Criança e ao Adolescente	24.400,00	265.400,00	265.400,00	265.400,00	30.378,07	237.097,88	1,39	28.302,12	35.693,01	218.495,59	1,30	46.904,41	0,00	
Assistência Comunitária	1.318.457,00	893.957,00	893.957,00	893.957,00	115.762,27	528.849,21	3,10	365.107,79	115.565,32	528.175,36	3,14	365.781,64	0,00	
Saúde	4.090.437,00	4.597.937,00	4.597.937,00	4.597.937,00	814.425,40	3.963.821,89	23,23	634.115,11	836.832,60	3.917.232,73	23,28	680.704,27	0,00	
Tecnologia da Informação	7.000,00	7.000,00	7.000,00	7.000,00	0,00	0,00	0,00	7.000,00	0,00	0,00	0,00	7.000,00	0,00	
Atenção Básica	3.916.202,00	4.452.702,00	4.452.702,00	4.452.702,00	804.785,05	3.920.970,03	22,98	531.731,97	827.192,25	3.874.380,87	23,02	578.321,13	0,00	
Suporte Profilático e Terapêutico	27.000,00	27.000,00	27.000,00	27.000,00	0,00	0,00	0,00	27.000,00	0,00	0,00	0,00	27.000,00	0,00	
Vigilância Sanitária	32.500,00	18.500,00	18.500,00	18.500,00	0,00	0,00	0,00	18.500,00	0,00	0,00	0,00	18.500,00	0,00	
Vigilância Epidemiológica	88.535,00	73.535,00	73.535,00	73.535,00	9.640,35	42.851,86	0,25	30.683,14	9.640,35	42.851,86	0,25	30.683,14	0,00	
Alimentação e Nutrição	19.200,00	19.200,00	19.200,00	19.200,00	0,00	0,00	0,00	19.200,00	0,00	0,00	0,00	19.200,00	0,00	
Educação	8.532.315,00	7.164.315,00	7.164.315,00	7.164.315,00	1.170.176,81	5.651.789,01	33,12	1.512.525,99	1.173.371,01	5.624.093,48	33,42	1.540.221,52	0,00	
Tecnologia da Informação	10.000,00	10.000,00	10.000,00	10.000,00	0,00	0,00	0,00	10.000,00	0,00	0,00	0,00	10.000,00	0,00	
Ensino Fundamental	6.131.315,00	6.064.315,00	6.064.315,00	6.064.315,00	1.039.762,14	4.997.962,69	29,29	1.066.352,31	1.042.956,34	4.970.267,16	29,54	1.094.047,84	0,00	
Ensino Médio	198.736,00	2.236,00	2.236,00	2.236,00	0,00	0,00	0,00	2.236,00	0,00	0,00	0,00	2.236,00	0,00	
Ensino Profissional	40.000,00	23.000,00	23.000,00	23.000,00	0,00	0,00	0,00	23.000,00	0,00	0,00	0,00	23.000,00	0,00	
Educação Infantil	1.339.936,00	580.436,00	580.436,00	580.436,00	85.080,59	437.193,51	2,56	143.242,49	85.080,59	437.193,51	2,60	143.242,49	0,00	
Educação de Jovens e Adultos	642.569,00	444.569,00	444.569,00	444.569,00	45.334,08	216.632,81	1,27	227.936,19	45.334,08	216.632,81	1,29	227.936,19	0,00	
Educação Especial	32.300,00	32.300,00	32.300,00	32.300,00	0,00	0,00	0,00	32.300,00	0,00	0,00	0,00	32.300,00	0,00	
Lazer	137.459,00	7.459,00	7.459,00	7.459,00	0,00	0,00	0,00	7.459,00	0,00	0,00	0,00	7.459,00	0,00	

PREFEITURA MUNICIPAL DE LAGOA DO BARRO DO PIAUI
RELATÓRIO RESUMIDO DA EXECUÇÃO ORÇAMENTÁRIA
DEMONSTRATIVO DA EXECUÇÃO DAS DESPESAS POR FUNÇÃO E SUBFUNÇÃO

ORÇAMENTOS FISCAIS E DA SEGURIDADE SOCIAL

PERÍODO: Janeiro a Outubro 2019/BIMESTRE Setembro - Outubro

R\$ 1

RREO - Anexo 2 (LRF, Art. 52, inciso II, alínea "c")

FUNÇÃO/SUBFUNÇÃO	DOTAÇÃO INICIAL	DOTAÇÃO ATUALIZADA	DESPESAS EMPENHADAS		SALDO		DESPESAS LIQUIDADAS		SALDO (e) = (a-d)	INSCRITAS EM RESTOS A PAGAR NÃO PROCESSADOS (f)		
			BIMESTRE	JAN A OUT	%	(b/total b)	BIMESTRE	JAN A OUT			%	(d/total d)
Cultura	801.300,00	718.800,00	36.412,30	520.256,40	3,05	198.543,60	36.412,30	520.256,40	3,09	198.543,60	0,00	
Formação de Recursos Humanos	4.200,00	4.200,00	0,00	0,00	0,00	4.200,00	0,00	0,00	0,00	4.200,00	0,00	
Difusão Cultural	345.400,00	544.900,00	35.461,00	396.688,67	2,32	148.211,33	35.461,00	396.688,67	2,36	148.211,33	0,00	
Turismo	281.000,00	141.000,00	0,00	120.482,23	0,71	20.517,77	0,00	120.482,23	0,72	20.517,77	0,00	
Lazer	170.700,00	28.700,00	951,30	3.085,50	0,02	25.614,50	951,30	3.085,50	0,02	25.614,50	0,00	
Urbanismo	1.553.578,00	2.464.978,00	407.887,33	2.250.689,29	13,19	214.288,71	408.462,33	2.235.939,27	13,29	229.038,73	0,00	
Planejamento e Orçamento	26.600,00	6.600,00	0,00	0,00	0,00	6.600,00	0,00	0,00	0,00	6.600,00	0,00	
Administração Geral	595.244,00	1.671.744,00	304.812,70	1.599.790,58	9,38	71.953,42	305.387,70	1.585.040,56	9,42	86.703,44	0,00	
Infra-Estrutura Urbana	733.334,00	409.334,00	103.074,63	356.023,14	2,09	53.310,86	103.074,63	356.023,14	2,12	53.310,86	0,00	
Serviços Urbanos	198.400,00	377.300,00	0,00	294.875,57	1,73	82.424,43	0,00	294.875,57	1,75	82.424,43	0,00	
Habituação	98.870,00	25.870,00	0,00	0,00	0,00	25.870,00	0,00	0,00	0,00	25.870,00	0,00	
Infra-Estrutura Urbana	13.270,00	270,00	0,00	0,00	0,00	270,00	0,00	0,00	0,00	270,00	0,00	
Habituação Urbana	85.600,00	25.600,00	0,00	0,00	0,00	25.600,00	0,00	0,00	0,00	25.600,00	0,00	
Saneamento	997.848,00	376.848,00	33.461,00	221.392,91	1,30	155.455,09	33.461,00	221.392,91	1,32	155.455,09	0,00	
Administração Geral	8.500,00	8.500,00	0,00	0,00	0,00	8.500,00	0,00	0,00	0,00	8.500,00	0,00	
Saneamento Básico Rural	142.300,00	150.300,00	33.461,00	86.403,25	0,51	63.896,75	33.461,00	86.403,25	0,51	63.896,75	0,00	
Saneamento Básico Urbano	847.048,00	218.048,00	0,00	134.989,66	0,79	83.058,34	0,00	134.989,66	0,80	83.058,34	0,00	
Gestão Ambiental	428.578,00	38.578,00	0,00	0,00	0,00	38.578,00	0,00	0,00	0,00	38.578,00	0,00	
Infra-Estrutura Urbana	200.000,00	0,00	0,00	0,00	0,00	0,00	0,00	0,00	0,00	0,00	0,00	
Preservação e Conservação Ambiental	198.078,00	8.078,00	0,00	0,00	0,00	8.078,00	0,00	0,00	0,00	8.078,00	0,00	
Extensão Rural	30.500,00	30.500,00	0,00	0,00	0,00	30.500,00	0,00	0,00	0,00	30.500,00	0,00	
Agricultura	509.600,00	409.100,00	27.816,50	177.104,21	1,04	231.995,79	27.816,50	177.104,21	1,05	231.995,79	0,00	
Administração Geral	172.100,00	194.600,00	27.816,50	146.101,61	0,86	48.498,39	27.816,50	146.101,61	0,87	48.498,39	0,00	
Abastecimento	170.100,00	65.100,00	0,00	31.002,60	0,18	34.097,40	0,00	31.002,60	0,18	34.097,40	0,00	
Extensão Rural	93.500,00	93.500,00	0,00	0,00	0,00	93.500,00	0,00	0,00	0,00	93.500,00	0,00	
Promoção da Produção Agrária	73.900,00	55.900,00	0,00	0,00	0,00	55.900,00	0,00	0,00	0,00	55.900,00	0,00	
Energia	89.400,00	351.900,00	89.400,00	277.105,80	1,62	74.794,20	6.900,00	263.305,80	1,56	88.594,20	0,00	
Conservação de Energia	68.800,00	140.300,00	0,00	80.047,17	0,47	60.252,83	6.900,00	66.247,17	0,39	74.052,83	0,00	
Energia Elétrica	20.600,00	211.600,00	0,00	197.058,63	1,15	14.541,37	0,00	197.058,63	1,17	14.541,37	0,00	
Transporte	238.056,00	91.056,00	0,00	7.864,00	0,05	83.192,00	0,00	7.864,00	0,05	83.192,00	0,00	
Administração Geral	43.700,00	18.700,00	0,00	0,00	0,00	18.700,00	0,00	0,00	0,00	18.700,00	0,00	
Transporte Rodoviário	194.356,00	72.356,00	0,00	7.864,00	0,05	64.492,00	0,00	7.864,00	0,05	64.492,00	0,00	
Lazer	339.200,00	125.200,00	7.559,18	65.867,64	0,39	59.332,36	7.559,18	65.867,64	0,39	59.332,36	0,00	
Encargos Especiais	339.200,00	125.200,00	7.559,18	65.867,64	0,39	59.332,36	7.559,18	65.867,64	0,39	59.332,36	0,00	
Serviço da Dívida Interna	369.993,00	342.993,00	58.417,47	257.956,80	1,51	85.036,20	58.634,01	257.382,75	1,53	85.610,25	0,00	
Outros Encargos Especiais	153.548,00	140.548,00	19.559,29	91.205,57	0,53	49.342,43	19.559,29	91.205,57	0,54	49.342,43	0,00	
	216.445,00	202.445,00	38.858,18	166.751,23	0,98	35.693,77	39.074,72	166.177,18	0,99	36.267,82	0,00	

PREFEITURA MUNICIPAL DE LAGOA DO BARRO DO PIAUI
RELATÓRIO RESUMIDO DA EXECUÇÃO ORÇAMENTÁRIA
DEMONSTRATIVO DA EXECUÇÃO DAS DESPESAS POR FUNÇÃO E SUBFUNÇÃO
ORÇAMENTOS FISCAIS E DA SEGURIDADE SOCIAL

PERÍODO: Janeiro a Outubro 2019/BIMESTRE Setembro - Outubro


R\$ 1

FUNÇÃO/SUBFUNÇÃO	DOTAÇÃO INICIAL	DOTAÇÃO ATUALIZADA	DESPESAS EMPENHADAS		SALDO (c) = (a-b)	DESPESAS LIQUIDADAS		SALDO (e) = (a-d)	INSCRITAS EM RESTOS A PAGAR NÃO PROCESSADOS (f)		
			BIMESTRE	JAN A OUT		% (b/total b)	BIMESTRE			JAN A OUT	% (d/total d)
			(a)	(b)		(b/total b)	(d)			(d)	(d/total d)
Reserva de Contingência	667.048,00	667.048,00	0,00	0,00	0,00	0,00	0,00	0,00	0,00		
Reserva de Contingência	667.048,00	667.048,00	0,00	0,00	667.048,00	0,00	0,00	667.048,00	0,00		
DESPESAS (INTRA-ORÇAMENTÁRIAS) (II)	0,00	0,00	0,00	0,00	0,00	0,00	0,00	0,00	0,00		
TOTAL (III) = (I + II)	22.767.618,00	22.767.618,00	3.216.478,15	17.063.924,97	5.703.693,03	16.828.253,85	100,00	5.939.364,15	0,00		

Nota: Durante o exercício, somente as despesas liquidadas são consideradas executadas. No encerramento do exercício, as despesas não liquidadas inscritas em restos a pagar processados são também consideradas executadas.

Dessa forma, para maior transparência, as despesas executadas estão segregadas em:

- a) Despesas liquidadas, consideradas aquelas em que houve a entrega do material ou serviço, por força do art.35, inciso II da Lei 4.320/64.
- b) Despesas empenhadas mas não liquidadas, inscritas em Restos a Pagar processados, consideradas liquidadas no encerramento do exercício, por força do art.35, inciso II da Lei 4.320/64.



GILSON NUNES DE SOUSA
966.508.853-04
PREFEITO



MARIA DIAS RIBEIRO
894.891.283-68
CONTROLADORA



TOMAZ SOUSA DE AQUINO
044.544.894-51
TESOUREIRO



GISLANA PORTELA LIMA MARTINS
354.052.523-87
CONTADORA - CRC: 6137/O-6/PI

PREFEITURA MUNICIPAL DE LAGOA DO BARRO DO PIAUI
DEMONSTRATIVOS DAS RECEITAS E DESPESAS PREVIDENCIÁRIAS

DO REGIME PRÓPRIO DOS SERVIDORES PÚBLICOS
 PERÍODO: Janeiro a Outubro 2019/BIMESTRE Setembro - Outubro

2 of 5

R\$ 1


DESPESAS PREVIDENCIÁRIAS - RPPS	DOTAÇÃO INICIAL		DOTAÇÃO ATUALIZADA		DESPESAS EMPENHADAS		DESPESAS LIQUIDADAS		INSCRITAS EM RESTOS A PAGAR NÃO PROCESSADOS	
	Jan a Out 2019	Jan a Out 2018	Jan a Out 2019	Jan a Out 2018	Jan a Out 2019	Jan a Out 2018	Jan a Out 2019	Jan a Out 2018	Em 2019	Em 2018
ADMINISTRAÇÃO (V)	0,00	0,00	0,00	0,00	0,00	0,00	0,00	0,00	0,00	0,00
Despesas Correntes	0,00	0,00	0,00	0,00	0,00	0,00	0,00	0,00	0,00	0,00
Despesas de Capital	0,00	0,00	0,00	0,00	0,00	0,00	0,00	0,00	0,00	0,00
PREVIDÊNCIA (VI)	0,00	0,00	0,00	0,00	0,00	0,00	0,00	0,00	0,00	0,00
Benefícios - Civil	0,00	0,00	0,00	0,00	0,00	0,00	0,00	0,00	0,00	0,00
Aposentadorias	0,00	0,00	0,00	0,00	0,00	0,00	0,00	0,00	0,00	0,00
Pensões	0,00	0,00	0,00	0,00	0,00	0,00	0,00	0,00	0,00	0,00
Outros Benefícios Previdenciários	0,00	0,00	0,00	0,00	0,00	0,00	0,00	0,00	0,00	0,00
Benefícios - Militar	0,00	0,00	0,00	0,00	0,00	0,00	0,00	0,00	0,00	0,00
Reformas	0,00	0,00	0,00	0,00	0,00	0,00	0,00	0,00	0,00	0,00
Pensões	0,00	0,00	0,00	0,00	0,00	0,00	0,00	0,00	0,00	0,00
Outros Benefícios Previdenciários	0,00	0,00	0,00	0,00	0,00	0,00	0,00	0,00	0,00	0,00
Outras Despesas Previdenciárias	0,00	0,00	0,00	0,00	0,00	0,00	0,00	0,00	0,00	0,00
Outras Despesas Previdenciárias do RPPS para o RGPS	0,00	0,00	0,00	0,00	0,00	0,00	0,00	0,00	0,00	0,00
Demais Despesas Previdenciárias	0,00	0,00	0,00	0,00	0,00	0,00	0,00	0,00	0,00	0,00
TOTAL DAS DESPESAS PREVIDENCIÁRIAS RPPS (VII) = (V + VI)	0,00	0,00	0,00	0,00	0,00	0,00	0,00	0,00	0,00	0,00
RESULTADO PREVIDENCIÁRIO (VIII) = (IV - VII)	0,00	0,00	0,00	0,00	0,00	0,00	0,00	0,00	0,00	0,00
RECURSOS RPPS ARRECADADOS EM EXERCÍCIOS ANTERIORES	PREVISÃO ORÇAMENTÁRIA									
VALOR	0,00									
RESERVA ORÇAMENTÁRIA DO RPPS	PREVISÃO ORÇAMENTÁRIA									
VALOR	0,00									
APORTES DE RECURSOS PARA O PLANO PREVIDENCIÁRIO DO RPPS	APORTES REALIZADOS									
Plano de Amortização - Contribuição Patronal Suplementar	0,00									
Plano de Amortização - Aporte Periódico de Valores Predefinidos	0,00									
Outros Aportes para o RPPS	0,00									
Recursos para Cobertura de Déficit Financeiro	0,00									
BENS E DIREITOS DO RPPS	PERÍODO DE REFERÊNCIA									
	Em 2019					Em 2018				
Caixa e Equivalentes de Caixa	0,00					0,00				
Investimentos e Aplicações	0,00					0,00				
Outros Bens e Direitos	0,00					0,00				

PREFEITURA MUNICIPAL DE LAGOA DO BARRO DO PIAUI
DEMONSTRATIVOS DAS RECEITAS E DESPESAS PREVIDENCIÁRIAS
DO REGIME PRÓPRIO DOS SERVIDORES PÚBLICOS

PERÍODO: Janeiro a Outubro 2019/BIMESTRE Setembro - Outubro

										RS:1
RREO - ANEXO 4 (LRF, art. 53, inciso II)										0,00
PREVIDÊNCIA (XIII)										0,00
Benefícios - Civil										0,00
Aposentadorias										0,00
Pensões										0,00
Outros Benefícios Previdenciários										0,00
Benefícios - Militar										0,00
Reformas										0,00
Pensões										0,00
Outros Benefícios Previdenciários										0,00
Outras Despesas Previdenciárias										0,00
Compensação Previdenciária do RPPS para o RGPS										0,00
Demais Despesas Previdenciárias										0,00
TOTAL DAS DESPESAS PREVIDENCIÁRIAS RPPS (XIV) = (XII + XIII)										0,00
RESULTADO PREVIDENCIÁRIO (XV) = (XI - XIV)										0,00

APORTES DE RECURSOS PARA O PLANO FINANCEIRO DO RPPS		APORTES REALIZADOS
Recursos para Cobertura de Insuficiências Financeiras		0,00
Recursos para Formação de Reserva		0,00



 GILSON NUNES DE SOUSA
 966.508.853-04
 PREFEITO



 MARIA-DIAS RIBEIRO
 894.891.283-68
 CONTROLADORA



 TOMAZ SOUSA DE AQUINO
 040.544.894-51
 TESOUREIRO



 GISLANE PORTELA LIMA MARTINS
 354.052.523-87
 CONTADORA - CRC: 6137/O-6/PI

PREFEITURA MUNICIPAL DE LAGOA DO BARRO DO PIAUI
DEMONSTRATIVOS DAS RECEITAS E DESPESAS PREVIDENCIÁRIAS
DO REGIME PRÓPRIO DOS SERVIDORES PÚBLICOS
PERÍODO: Janeiro a Outubro 2019/BIMESTRE Setembro - Outubro

5 of 5

R\$ 1

RREO - ANEXO 4 (LRF, art. 53, inciso I)

Nota: Durante o exercício, somente as despesas liquidadas são consideradas executadas. No encerramento do exercício, as despesas não liquidadas inscritas em restos a pagar processados são também consideradas executadas.

Dessa forma, para maior transparência, as despesas executadas estão segregadas em:

- . a) Despesas liquidadas, consideradas aquelas em que houve a entrega do material ou serviço, nos termos do art. 63 da Lei 4.320/64;
- . b) Despesas empenhadas mas não liquidadas, inscritas em Restos a Pagar processados, consideradas liquidadas no encerramento do exercício, por força do art.35, inciso II da Lei 4.320/64.

PREFEITURA MUNICIPAL DE LAGOA DO BARRÃO DO PIAUI
RELATÓRIO RESUMIDO DA EXECUÇÃO ORÇAMENTÁRIA
DEMONSTRATIVO DOS RESULTADOS PRIMÁRIO E NOMINAL
ORÇAMENTO FISCAL E DA SEGURIDADE SOCIAL

PERÍODO: Janeiro a Outubro 2019/BIMESTRE Setembro - Outubro

Page 1 of 3
 R\$ 1

	RECEITAS PRIMÁRIAS	
	PREVISÃO ATUALIZADA	RECEITAS REALIZADAS (a) Jan a Out/2019
RECEITAS CORRENTES (I)	19.275.371,00	16.988.722,90
Impostos, Taxas e Contribuições de Melhoria	2.003.000,00	5.352.049,57
IPTU	5.000,00	15.298,07
ISS	1.788.000,00	5.091.402,21
IRRF	0,00	182.496,23
ITBI	5.000,00	1.842,40
Outros Impostos, Taxas e Contribuições de Melhoria	205.000,00	61.010,66
Contribuições	121.750,00	62.488,24
Recetta Patrimonial	229.058,00	19.731,86
Aplicações Financeiras (II)	89.000,00	19.731,86
Outras Receitas Patrimoniais	140.058,00	0,00
Transferências Correntes	16.873.832,00	11.449.848,35
Cota Parte do FPM	6.728.407,60	5.008.785,93
Cota Parte do ICMS	631.228,80	602.159,93
Cota Parte do IPVA	20.800,00	34.050,44
Cota Parte do ITR	1.440,00	2.972,25
Transferências da LC 87/1996	4.000,00	0,00
Transferências da LC 61/1989	201,60	187,60
Transferências do FUNDEB	5.199.064,00	3.778.063,64
Outras Transferências Correntes	4.288.690,00	2.023.628,56
Demais Receitas Correntes	47.731,00	104.604,88
Outras Receitas Financeiras (III)	12.150,00	359,50
Receitas Correntes Restantes	35.581,00	104.245,38
RECEITAS PRIMÁRIAS CORRENTES (IV) = I - II - III	19.174.221,00	16.968.631,54
RECEITAS DE CAPITAL (V)	3.492.247,00	465.694,55
Operações de Crédito (VI)	59.554,00	0,00
Amortização de Empréstimos (VII)	0,00	0,00
Alienação de Bens	59.554,00	0,00
Receitas de Alienação de Investimentos Temporários (VIII)	0,00	0,00
Receitas de Alienação de Investimentos Permanentes (IX)	0,00	0,00
Outras Aliações de Bens	59.554,00	465.694,55
Transferências de Capital	3.373.139,00	271.330,99
Convênios	3.175.106,00	194.363,56
Outras Transferências de Capital	198.033,00	0,00
Outras Receitas de Capital	0,00	0,00
Outras Receitas de Capital Não Primárias (X)	0,00	0,00
Outras Receitas de Capital Primárias	0,00	0,00
RECEITAS PRIMÁRIAS DE CAPITAL (XI) = (V-VI-VII-VIII-IX-X)	3.432.693,00	465.694,55
RECEITA PRIMÁRIA TOTAL (XII) = (IV+XI)	22.606.914,00	17.434.326,09

PREFEITURA MUNICIPAL DE LAGOA DO BARRCO DO PIAUI
RELATÓRIO RESUMIDO DA EXECUÇÃO ORÇAMENTÁRIA
DEMONSTRATIVO DOS RESULTADOS PRIMÁRIO E NOMINAL

ORÇAMENTO FISCAL E DA SEGURIDADE SOCIAL
 PERÍODO: Janeiro a Outubro 2019/BIMESTRE Setembro - Outubro

RREO - ANEXO 6 (LRF, art. 53, inciso III)

DESPESAS PRIMÁRIAS	DOTAÇÃO ATUALIZADA	DESPESAS EMPENHADAS	DESPESAS LIQUIDADAS	DESPESAS PAGAS (a)	RESTOS A PAGAR	
					PROCESSADOS PAGOS (b)	LIQUIDADOS
DESPESAS CORRENTES (XIII)	19.322.151,00	15.140.772,63	14.905.101,51	13.926.244,64	562.817,83	28.560,00
Pessoal e Encargos Sociais	8.890.495,00	6.992.338,30	6.992.338,30	6.352.977,94	194.456,23	0,00
Juros e Encargos da Dívida (XIV)	4.930,00	0,00	0,00	0,00	0,00	0,00
Outras Despesas Correntes	10.426.726,00	8.148.414,33	7.912.743,21	7.573.266,70	368.361,60	28.560,00
DESPESAS PRIMÁRIAS CORRENTES (XV) = (XIII-XIV)	19.317.221,00	15.140.772,63	14.905.101,51	13.926.244,64	562.817,83	28.560,00
DESPESAS DE CAPITAL (XVI)	2.778.419,00	1.923.152,34	1.923.152,34	1.914.574,71	63.670,91	80.000,00
Investimentos	2.634.247,00	1.831.946,77	1.831.946,77	1.823.369,14	63.670,91	80.000,00
Inversões Financeiras	8.554,00	0,00	0,00	0,00	0,00	0,00
Concessão de Empréstimos e Financiamentos (XVII)	0,00	0,00	0,00	0,00	0,00	0,00
Aquisição de Título de Capital já Integrado (XVIII)	0,00	0,00	0,00	0,00	0,00	0,00
Aquisição de Título de Crédito (XIX)	0,00	0,00	0,00	0,00	0,00	0,00
Demais Inversões Financeiras	8.554,00	0,00	0,00	0,00	0,00	0,00
Amortização da Dívida (XX)	135.618,00	91.205,57	91.205,57	91.205,57	0,00	0,00
DESPESAS PRIMÁRIAS DE CAPITAL (XXI) = (XVI-XIX-XX)	2.642.801,00	1.831.946,77	1.831.946,77	1.823.369,14	63.670,91	80.000,00
RESERVA DE CONTINGÊNCIA (XXII)	667.048,00	0,00	0,00	0,00	0,00	0,00
DESPESA PRIMÁRIA TOTAL (XXIII) = (XV+XXI+XXII)	22.627.070,00	16.972.719,40	16.737.048,28	15.749.613,78	626.488,74	108.560,00
RESULTADO PRIMÁRIO - Acima da Linha (XXIV) = (XIIIa - (XXIIIa + XXIIIb + XXIIIc))						949.663,57

META FISCAL PARA O RESULTADO PRIMÁRIO

Meta fixada no Anexo de Metas Fiscais do LDO para o exercício de referência

0,00	Jan a Out/2019	0,00
------	----------------	------

JUROS NOMINAIS

0,00	VALOR INCORRIDO	0,00
------	-----------------	------

JUROS E ENCARGOS ATIVOS (XXV)

JUROS E ENCARGOS PASSIVOS (XXVI)

RESULTADO NOMINAL - Acima da Linha (XXVII) = XXIV + (XXV - XXVI)

949.663,57		
------------	--	--

META FISCAL PARA O RESULTADO NOMINAL

Meta fixada no Anexo de Metas Fiscais do LDO para o exercício de referência

0,00		0,00
------	--	------


PREFEITURA MUNICIPAL DE LAGOA DO BARRO DO PIAUI
RELATÓRIO RESUMIDO DA EXECUÇÃO ORÇAMENTÁRIA
DEMONSTRATIVO DOS RESULTADOS PRIMÁRIO E NOMINAL
ORÇAMENTO FISCAL E DA SEGURIDADE SOCIAL

PERÍODO: Janeiro a Outubro 2019/BIMESTRE Setembro - Outubro

RREO - ANEXO 6 (LRF, art 53, inciso III)

ABAIXO DA LINHA	
CÁLCULO DO RESULTADO NOMINAL	SALDO
Em 31/Dez/2018 (a)	Jan a Out/2019 (b)
DÍVIDA CONSOLIDADA (XXVIII)	0,00
DEDUÇÕES (XXIX)	0,00
Disponibilidade de Caixa	0,00
Disponibilidade de Caixa Bruta	0,00
(-) Restos a Pagar Processados (XXX)	0,00
Demais Haveres Financeiros	43.580,22
DÍVIDA CONSOLIDADA LÍQUIDA (XXXI) = (XXVIII - XXX)	0,00
RESULTADO NOMINAL - Abaixo da Linha (XXXII) = (XXXIa - XXXIb)	0,00
AJUSTE METODOLÓGICO	
VARIACÃO DO SALDO RPP = (XXXIII) = (XXXa - XXXb)	626.488,74
RECEITA DE ALIENAÇÃO DE INVESTIMENTOS PERMANENTES (IX)	0,00
PASSIVOS RECONHECIDOS NA DC (XXXIV)	0,00
VARIAÇÃO CAMBIAL (XXXV)	0,00
PAGAMENTO DE PRECATORIOS INTEGRANTES DA DC (XXXVI)	0,00
OUTROS AJUSTES (XXXVII)	0,00
RESULTADO NOMINAL AJUSTADO - Abaixo da Linha (XXXVIII) = (XXXII - XXXIII - IX + XXXIV + XXXV - XXXVI - XXXVII)	-626.488,74
RESULTADO PRIMÁRIO - Abaixo da Linha (XXXIX) = (XXXVIII - (XXV - XXVI))	-626.488,74

INFORMAÇÕES ADICIONAIS	PREVISÃO ORÇAMENTÁRIA
SALDO DE EXERCÍCIOS ANTERIORES	0,00
Recursos Arrecadados em Exercícios Anteriores - RPPS	0,00
Superávit Financeiro Utilizado para Abertura e Reabertura de Créditos Adicionais	0,00
RESERVA ORÇAMENTÁRIA DO RPPS	0,00




GILSON NUNES DE SOUSA
 966.508.853-04
 PREFEITO



MARIA D'AS RIBEIRO
 894.891.283-68
 CONTROLADORA



TOMAZ SOUSA DE AQUINO
 040.544.894-51
 TESOUREIRO



GISLANA PORTELA LIMA MARTINS
 354.052.523-87
 CONTADORA - CRC: 6137/O-6/PI

PREFEITURA MUNICIPAL DE LAGOA DO BARRO DO PIAUI
RELATÓRIO RESUMIDO DA EXECUÇÃO ORÇAMENTÁRIA
DEMONSTRATIVO DA RECEITA CORRENTE LÍQUIDA
ORÇAMENTO FISCAL E DA SEGURIDADE SOCIAL
NOV/2018 A OUT/2019

R\$ 1

ESPECIFICAÇÃO	EVOLUÇÃO DA RECEITA REALIZADA NOS ÚLTIMOS 12 MESES												TOTAL (ÚLTIMOS 12 MESES)	PREVISÃO ATUALIZADA
	NOV/2018	DEZ/2018	JAN/2019	FEV/2019	MAR/2019	ABR/2019	MAI/2019	JUN/2019	JUL/2019	AGO/2019	SET/2019	OUT/2019		
RECEITAS CORRENTES (I)	1.972.458,78	2.196.731,22	2.439.406,62	1.832.886,72	1.505.278,97	1.821.060,67	1.620.429,68	1.318.073,63	1.716.257,47	2.000.043,08	1.854.985,28	2.206.703,05	22.484.315,17	20.920.520,00
Impostos, Taxas e Contribuições de Melhoria	289.874,50	406.594,75	1.119.943,91	439.812,13	377.556,28	305.973,96	270.409,49	175.673,64	229.193,94	869.190,36	493.885,19	1.070.410,67	6.048.518,82	2.003.000,00
IP TU	2.634,24	5.251,65	5.768,74	911,65	195,28	3.486,00	1.963,87	751,45	559,46	643,77	605,06	412,79	23.183,96	5.000,00
ISS	274.267,47	298.433,90	1.098.624,35	411.710,22	316.826,96	274.212,76	248.976,88	158.936,26	207.257,77	848.803,39	474.215,63	1.051.837,99	5.664.103,58	1.788.000,00
IRRF	12.512,80	103.747,67	0,00	0,00	0,00	81.596,24	15.515,55	14.917,61	18.808,08	15.712,79	18.470,10	17.475,86	298.756,70	0,00
ITBI	243,00	0,00	230,00	720,00	0,00	0,00	364,00	164,40	100,00	0,00	264,00	0,00	2.085,40	5.000,00
Outros Impostos, Taxas e Contribuições de Me	216,99	-838,47	15.320,82	26.470,26	60.534,04	-53.321,04	3.589,19	903,92	2.468,63	4.030,41	330,40	684,03	60.389,18	205.000,00
Contribuições	0,00	35.111,53	21.066,47	0,00	3.556,51	6.976,39	4.994,67	6.507,82	3.827,74	6.175,88	2.445,07	6.937,69	97.599,77	121.750,00
Receita Patrimonial	6.993,38	2.661,61	2.628,21	2.876,74	2.448,61	2.000,98	1.956,69	1.697,28	1.700,76	1.335,85	1.221,21	1.865,53	29.386,85	229.058,00
Rendimentos de Aplicação Financeira	6.993,38	2.661,61	2.628,21	2.876,74	2.448,61	2.000,98	1.956,69	1.697,28	1.700,76	1.335,85	1.221,21	1.865,53	29.386,85	89.000,00
Outras Receitas Patrimoniais	0,00	0,00	0,00	0,00	0,00	0,00	0,00	0,00	0,00	0,00	0,00	0,00	0,00	140.058,00
Receita Agropecuária	0,00	0,00	0,00	0,00	0,00	0,00	0,00	0,00	0,00	0,00	0,00	0,00	0,00	0,00
Receita Industrial	0,00	0,00	0,00	0,00	0,00	0,00	0,00	0,00	0,00	0,00	0,00	0,00	0,00	0,00
Receita de Serviços	0,00	0,00	0,00	0,00	0,00	0,00	0,00	0,00	0,00	0,00	0,00	0,00	0,00	0,00
Transferências Correntes	1.675.590,90	1.752.184,80	1.295.768,03	1.390.197,85	1.121.450,89	1.402.822,86	1.343.068,83	1.134.194,89	1.481.535,03	1.123.340,99	1.356.382,09	1.127.489,16	16.204.026,32	18.518.981,00
Cota Parte do FPM	563.485,32	986.103,12	697.395,28	766.046,95	573.572,35	559.582,97	718.127,23	565.667,24	773.547,85	564.637,19	502.610,36	462.718,11	7.733.493,97	8.209.139,00
Cota Parte do ICMS	89.120,57	93.245,88	73.643,28	73.172,89	60.851,88	93.877,60	59.070,06	65.300,18	85.209,06	71.262,61	76.847,20	93.464,88	935.066,09	789.036,00
Cota Parte do IPVA	551,43	1.584,12	1.999,20	2.238,82	2.602,37	4.892,61	5.094,97	2.347,86	1.282,33	3.725,89	4.668,60	5.197,79	36.185,99	26.000,00
Cota Parte do ITR	70,02	101,99	24,82	151,28	42,45	79,80	6,22	52,23	155,04	140,35	1.663,38	1.399,64	3.887,22	1.800,00
Transferências da LC 87/1996	95,44	95,44	0,00	0,00	0,00	0,00	0,00	0,00	0,00	0,00	0,00	0,00	190,88	5.000,00
Transferências da LC 61/1989	19,95	24,04	17,94	18,99	18,35	18,60	18,21	19,11	19,34	17,30	21,09	18,67	231,59	252,00
Transferências do FUNDEB	318.496,98	328.205,35	480.453,07	419.847,65	335.186,64	427.673,57	394.057,70	338.052,27	345.937,49	349.685,23	312.343,52	374.826,50	4.424.765,97	5.199.064,00
Outras Transferências Correntes	703.751,19	342.824,86	42.234,44	128.721,27	149.176,85	316.697,71	166.694,44	162.756,00	275.383,92	133.874,42	458.227,94	189.863,57	3.070.204,61	4.288.690,00
Outras Receitas Correntes	0,00	178,53	0,00	0,00	266,68	92,82	0,00	0,00	0,00	0,00	1.051,72	0,00	1.589,75	35.731,00
DEDUÇÕES (II)	130.554,21	156.685,42	154.212,63	167.874,16	126.893,29	130.708,03	155.440,65	126.202,90	110.121,05	127.208,01	116.225,10	111.516,45	1.613.641,90	1.645.149,00
Contribuição do Servidor para o Plano de Previc	0,00	0,00	0,00	0,00	0,00	0,00	0,00	0,00	0,00	0,00	0,00	0,00	0,00	0,00
Compensação Financeira entre Regimes de Pre	0,00	0,00	0,00	0,00	0,00	0,00	0,00	0,00	0,00	0,00	0,00	0,00	0,00	0,00
Dedução de Receita para Formação do Fundeb	130.554,21	156.685,42	154.212,63	167.874,16	126.893,29	130.708,03	155.440,65	126.202,90	110.121,05	127.208,01	116.225,10	111.516,45	1.613.641,90	1.645.149,00
RECEITA CORRENTE LÍQUIDA (I)-(II)	1.841.904,57	2.040.045,80	2.285.193,99	1.665.012,56	1.378.385,68	1.690.352,64	1.464.989,03	1.191.870,73	1.606.136,42	1.872.835,07	1.738.760,18	2.095.186,60	20.870.673,27	19.275.371,00

Robson P. de Paula
 GISELANA PORTELA LIMA MARTINS
 354.052.523-87
 CONTADORA - CRC: 6137/O-6/PI

[Assinatura]
 TOMAZ SOUSA DE AQUINO
 640.544.894-51
 TESOUREIRO

[Assinatura]
 MARIA DIAS RIBEIRO
 894.891.283-68
 CONTROLADORA

[Assinatura]
 GILSON NUNES DE SOUSA
 966.508.833-04
 PREFEITO

PREFEITURA MUNICIPAL DE LAGOA DO BARRO DO PIAUI
DEMONSTRATIVOS DAS RECEITAS E DESPESAS PREVIDENCIÁRIAS
DO REGIME PRÓPRIO DOS SERVIDORES PÚBLICOS
PERÍODO: Janeiro a Outubro 2019/BIMESTRE Setembro - Outubro

1 of 5

R\$ 1

	PLANO PREVIDENCIÁRIO			
	RECEITAS PREVIDENCIÁRIAS - RPPS	PREVISÃO INICIAL	PREVISÃO ATUALIZADA	RECEITAS REALIZADAS
		Jan a Out 2019	Jan a Out 2018	
RECEITAS CORRENTES (I)		0,00	0,00	0,00
Receita de Contribuições dos Segurados		0,00	0,00	0,00
Civil		0,00	0,00	0,00
Ativo		0,00	0,00	0,00
Inativo		0,00	0,00	0,00
Pensionista		0,00	0,00	0,00
Militar		0,00	0,00	0,00
Ativo		0,00	0,00	0,00
Inativo		0,00	0,00	0,00
Pensionista		0,00	0,00	0,00
Receita de Contribuições Patronais		0,00	0,00	0,00
Civil		0,00	0,00	0,00
Ativo		0,00	0,00	0,00
Inativo		0,00	0,00	0,00
Pensionista		0,00	0,00	0,00
Militar		0,00	0,00	0,00
Ativo		0,00	0,00	0,00
Inativo		0,00	0,00	0,00
Pensionista		0,00	0,00	0,00
Receita Patrimonial		0,00	0,00	0,00
Recetas Imobiliárias		0,00	0,00	0,00
Recetas de Valores Mobiliários		0,00	0,00	0,00
Outras Recetas Patrimoniais		0,00	0,00	0,00
Receita de Serviços		0,00	0,00	0,00
Outras Recetas Correntes		0,00	0,00	0,00
Compensação Previdenciária do RGPS para o RPPS		0,00	0,00	0,00
Aportes Periódicos para Amortização de Déficit Atuarial do RPPS (II)		0,00	0,00	0,00
Demais Recetas Correntes		0,00	0,00	0,00
RECEITAS DE CAPITAL (III)		0,00	0,00	0,00
Alienação de Bens, Direitos e Ativos		0,00	0,00	0,00
Amortização de Empréstimos		0,00	0,00	0,00
Outras Recetas de Capital		0,00	0,00	0,00
TOTAL DAS RECEITAS PREVIDENCIÁRIAS RPPS - (IV) = (I + III - II)		0,00	0,00	0,00

PREFEITURA MUNICIPAL DE LAGOA DO BARRO DO PIAUI
RELATÓRIO RESUMIDO DA EXECUÇÃO ORÇAMENTÁRIA
DEMONSTRATIVO DOS RESTOS A PAGAR POR PODER E ORGÃO
ORÇAMENTO FISCAL E DA SEGURIDADE SOCIAL


PERÍODO: Janeiro a Outubro 2019/BIMESTRE Setembro - Outubro

1 of 1

RREO - Anexo 7 (LRF, art. 53, inciso V)

RS 1

PODER / ORGÃO	RESTOS A PAGAR PROCESSADOS E NÃO PROCESSADOS LIQUIDADOS EM EXERCÍCIOS ANTERIORES						RESTOS A PAGAR NÃO PROCESSADOS						Saldo Total L = (e + k)
	Inscritos		Pagos (c)	Cancelados (d)	Saldo p = (a+b) - (c+d)	Exercícios Anteriores (f)	Em 31 de Dezembro 2018 (g)	Liquidados (h)	Pagos (i)	Cancelados (j)	Saldo k = (f+g) - (f+i)		
	Exercícios Anteriores (a)	Em 31 de Dezembro 2018 (b)											
02 RESTOS A PAGAR (EXCETO INTRA-ORÇAMENTÁRIOS) (I)	15.459,01	654.609,95	626.488,74	0,00	43.580,22	510,23	165.799,31	108.560,00	108.560,00	0,00	57.749,54	101.329,76	
PODER EXECUTIVO	15.459,01	654.609,95	626.488,74	0,00	43.580,22	510,23	165.799,31	108.560,00	108.560,00	0,00	57.749,54	101.329,76	
0201 GABINETE DO PREFEITO	0,00	62.243,73	62.243,73	0,00	0,00	0,00	0,00	0,00	0,00	0,00	0,00	0,00	
0202 SEC. DE ADMINISTRAÇÃO PLANEJAMENTO E FINANÇAS	939,09	131.781,79	130.249,06	0,00	2.471,82	510,23	81.804,00	27.210,00	27.210,00	0,00	55.104,23	57.576,05	
0203 SECRETARIA MUNICIPAL DE EDUCAÇÃO	380,00	213.291,43	213.271,39	0,00	400,04	0,00	1.508,36	1.350,00	1.350,00	0,00	158,36	558,40	
0204 SECRETARIA MUNICIPAL DE SAÚDE	0,00	51.398,85	24.830,41	0,00	26.568,44	0,00	80.000,20	80.000,00	80.000,00	0,00	0,20	26.568,64	
0205 SEC. MUN. OBRAS, TRANSPORTE E SERVIÇOS PÚBLICOS	14.139,92	127.047,91	127.047,91	0,00	14.139,92	0,00	0,00	0,00	0,00	0,00	0,00	14.139,92	
0206 SEC. DE AGRICULTURA, REC. HIDRICOS E MEIO AMBIENTE	0,00	4.430,00	4.430,00	0,00	0,00	0,00	0,00	0,00	0,00	0,00	0,00	0,00	
0207 SEC. DE ASSISTENCIA SOCIAL, CIDADANIA E TRABALHO	0,00	44.829,50	44.829,50	0,00	0,00	0,00	2.486,75	0,00	0,00	0,00	2.486,75	2.486,75	
0208 SECRETARIA MUNICIPAL DE CULTURA	0,00	19.586,74	19.586,74	0,00	0,00	0,00	0,00	0,00	0,00	0,00	0,00	0,00	
02 RESTOS A PAGAR (INTRA-ORÇAMENTÁRIOS) (II)	0,00	0,00	0,00	0,00	0,00	0,00	0,00	0,00	0,00	0,00	0,00	0,00	
PODER EXECUTIVO	0,00	0,00	0,00	0,00	0,00	0,00	0,00	0,00	0,00	0,00	0,00	0,00	
TOTAL (III) = (I + II)	15.459,01	654.609,95	626.488,74	0,00	43.580,22	510,23	165.799,31	108.560,00	108.560,00	0,00	57.749,54	101.329,76	



GILSON NUNES DE SOUSA
966.508.853-04
PREFEITO



MARIA DIAS RIBEIRO
894.891.283-68
CONTROLADORA



TOMAZ SOUSA DE AQUINO
040.344.894-51
TESOUREIRO



GISLANA PORTELA LIMA MARTINS
354.052.523-87
CONTADORA - CRC: 6137/O-6/PI

PREFEITURA MUNICIPAL DE LAGOA DO BARRO DO PIAUI

RELATÓRIO RESUMIDO DA EXECUÇÃO ORÇAMENTÁRIA

DEMONSTRATIVO DAS RECEITAS E DESPESAS COM MANUTENÇÃO E DESENVOLVIMENTO DO ENSINO - MDE - MUNICÍPIOS

ORÇAMENTO FISCAL E DA SEGURIDADE SOCIAL

PERÍODO: Janeiro a Outubro 2019/BIMESTRE Setembro - Outubro

Page 1 of 4
R\$ 1

RR00 - Anexo 8 (LDB, Art. 72)

RECEITAS DO ENSINO				
RECEITA RESULTANTE DE IMPOSTOS (caput do art. 212 da Constituição)	PREVISÃO INICIAL	PREVISÃO ATUALIZADA (a)	RECEITAS REALIZADAS	
			JAN A OUT	(c) = (b/a)x100 (%)
1- RECEITA DE IMPOSTOS	1.798.000,00	1.798.000,00	5.291.038,91	294,27
1.1- Receita Resultante do Imposto sobre a Propriedade Predial e Territorial Urbana - IPTU	5.000,00	5.000,00	15.298,07	305,96
1.1.1- IPTU	5.000,00	5.000,00	15.298,07	305,96
1.1.1.2- Multas, Juros de Mora, Dívida Ativa e Outros Encargos do IPTU	0,00	0,00	0,00	0,00
1.2- Receita Resultante do Imposto sobre Transmissão Inter Vivos - ITBI	5.000,00	5.000,00	1.842,40	36,85
1.2.1- ITBI	5.000,00	5.000,00	1.842,40	36,85
1.2.1.1- Multas, Juros de Mora, Dívida Ativa e Outros Encargos do ITBI	0,00	0,00	0,00	0,00
1.3- Receita Resultante do Imposto sobre Serviços de Qualquer Natureza - ISS	1.788.000,00	1.788.000,00	5.091.402,21	284,75
1.3.1- ISS	1.788.000,00	1.788.000,00	5.091.402,21	284,75
1.3.2- Multas, Juros de Mora, Dívida Ativa e Outros Encargos do ISS	0,00	0,00	0,00	0,00
1.4- Receita Resultante do Imposto de Renda Retido na Fonte - IRRF	9.031.227,00	9.031.227,00	182.496,23	0,00
2- RECEITA DE TRANSFERÊNCIAS CONSTITUCIONAIS E LEGAIS	8.209.139,00	8.209.139,00	6.974.538,42	77,23
2.1- Cota-Parte FPM	7.403.657,00	7.403.657,00	6.183.905,53	75,33
2.1.1- Parcela referente à CF, art. 159, I, alínea b	450.357,00	450.357,00	5.875.599,08	79,36
2.1.2- Parcela referente à CF, art. 159, I, alínea d	355.125,00	355.125,00	308.306,45	86,82
2.1.3- Parcela referente à CF, art. 159, I, alínea e	789.036,00	789.036,00	752.699,64	95,39
2.2- Cota-Parte ICMS	5.000,00	5.000,00	0,00	0,00
2.3- ICMS-Desoneração - L.C. nº 87/1998	252,00	252,00	187,60	74,44
2.4- Cota-Parte IPI-Exportação	1.800,00	1.800,00	3.715,21	206,40
2.5- Cota-Parte ITR	26.000,00	26.000,00	34.050,44	130,96
2.6- Cota-Parte IPVA	0,00	0,00	0,00	0,00
2.7- Cota-Parte IOF-Ouro	10.829.227,00	10.829.227,00	12.265.597,33	113,26
3- TOTAL DA RECEITA DE IMPOSTOS(1 + 2)				

RECEITAS ADICIONAIS PARA FINANCIAMENTO DO ENSINO				
RECEITA DA APLICAÇÃO FINANCEIRA DE OUTROS RECURSOS DE IMPOSTOS VINCULADOS AO ENSINO	PREVISÃO INICIAL	PREVISÃO ATUALIZADA (a)	RECEITAS REALIZADAS	
			JAN A OUT	(c) = (b/a)x100 (%)
4- RECEITA DA APLICAÇÃO FINANCEIRA DE OUTROS RECURSOS DE IMPOSTOS VINCULADOS AO ENSINO	0,00	0,00	0,00	0,00
5- RECEITA DE TRANSFERÊNCIAS DO FNDE	733.671,00	733.671,00	360.552,18	49,14
5.1- Transferências do Salário-Educação	77.118,00	77.118,00	80.511,21	104,40
5.2- Transferências Diretas - PDDE	4.000,00	4.000,00	0,00	0,00
5.3- Transferências Diretas - PNAE	75.000,00	75.000,00	155.454,60	207,27
5.4- Transferências Diretas - PNATE	0,00	0,00	122.862,40	0,00
5.5- Outras Transferências do FNDE	562.553,00	562.553,00	0,00	0,00
6- RECEITA DE TRANSFERÊNCIAS DE CONVÊNIOS	15.000,00	15.000,00	1.723,97	11,49
6.1- Transferências de Convênios	500.000,00	500.000,00	0,00	0,00
6.2- Aplicação Financeira dos Recursos de Convênios	0,00	0,00	0,00	0,00
7- RECEITA DE OPERAÇÕES DE CRÉDITO	0,00	0,00	0,00	0,00
8- OUTRAS RECEITAS PARA FINANCIAMENTO DO ENSINO	0,00	0,00	0,04	0,00
9- TOTAL DAS RECEITAS ADICIONAIS PARA FINANCIAMENTO DO ENSINO (4 + 5 + 6 + 7 + 8)	1.233.671,00	1.233.671,00	360.552,22	29,23

PREFEITURA MUNICIPAL DE LAGOA DO BARRO DO PIAUI

RELATÓRIO RESUMIDO DA EXECUÇÃO ORÇAMENTÁRIA

DEMONSTRATIVO DAS RECEITAS E DESPESAS COM MANUTENÇÃO E DESENVOLVIMENTO DO ENSINO - MDE - MUNICÍPIOS

ORÇAMENTO FISCAL E DA SEGURIDADE SOCIAL

PERÍODO: Janeiro a Outubro 2019/BIMESTRE Setembro - Outubro

RRRO - Anexo 8 (LDB, Art. 72)

Page 3 of 4

R\$ 1

DESPESAS COM AÇÕES TÍPICAS DE MDE	DOTAÇÃO INICIAL	DOTAÇÃO ATUALIZADA	DESPESAS EMPENHADAS		DESPESAS LIQUIDADAS		INSCRITAS EM RESTOS A PAGAR NÃO PROCESSADOS (i)
			JAN A OUT (e)	% (f)=(e/d)x100	JAN A OUT (g)	% (h)=(g/d)x100	
22- EDUCAÇÃO INFANTIL	749.195,00	494.695,00	379.469,00	76,71	379.469,00	76,71	0,00
22.1 - Creche	165.100,00	26.100,00	4.300,00	16,48	4.300,00	16,48	0,00
22.1.1-Despesas Custeadas com Recursos do FUNDEB	0,00	0,00	0,00	0,00	0,00	0,00	0,00
22.1.2-Despesas Custeadas com Outros Recursos de Impostos	165.100,00	26.100,00	4.300,00	16,48	4.300,00	16,48	0,00
22.2 - Pré-escola	584.095,00	468.595,00	375.169,00	80,06	375.169,00	80,06	0,00
22.2.1-Despesas Custeadas com Recursos do FUNDEB	394.895,00	414.395,00	365.582,91	88,22	365.582,91	88,22	0,00
22.2.2-Despesas Custeadas com Outros Recursos de Impostos	189.200,00	54.200,00	9.586,09	17,69	9.586,09	17,69	0,00
23- ENSINO FUNDAMENTAL	6.196.913,00	6.080.913,00	4.864.410,22	79,99	4.837.151,27	79,55	0,00
23.1- Despesas Custeadas com Recursos do FUNDEB	4.809.169,00	4.129.169,00	3.222.442,39	84,04	3.210.167,89	77,74	0,00
23.2- Despesas Custeadas com Outros Recursos de Impostos	1.387.744,00	1.951.744,00	1.641.967,83	84,13	1.626.983,38	83,36	0,00
24- ENSINO MÉDIO	0,00	0,00	0,00	0,00	0,00	0,00	0,00
25- ENSINO SUPERIOR	0,00	0,00	0,00	0,00	0,00	0,00	0,00
26- ENSINO PROFISSIONAL NÃO INTEGRADO AO ENSINO REGULAR	9.000,00	9.000,00	0,00	0,00	0,00	0,00	0,00
27- OUTRAS	0,00	0,00	0,00	0,00	0,00	0,00	0,00
28- TOTAL DAS DESPESAS COM AÇÕES TÍPICAS DE MDE (22 + 23 + 24 + 25 + 26 + 27)	6.955.108,00	6.584.608,00	5.243.879,22	79,64	5.216.620,27	79,22	0,00
DEDUÇÕES CONSIDERADAS PARA FINS DE LIMITE CONSTITUCIONAL							
29- RESULTADO LÍQUIDO DAS TRANSFERÊNCIAS DO FUNDEB = (12)							1.494.699,73
30- DESPESAS CUSTEADAS COM A COMPLEMENTAÇÃO DO FUNDEB NO EXERCÍCIO							863.592,69
31- DESPESAS CUSTEADAS COM O SUPERÁVIT FINANCEIRO, DO EXERCÍCIO ANTERIOR, DO FUNDEB							0,00
32- DESPESAS CUSTEADAS COM O SUPERÁVIT FINANCEIRO, DO EXERCÍCIO ANTERIOR, DE OUTROS RECURSOS DE IMPOSTOS							0,00
33- RESTOS A PAGAR INSCRITOS NO EXERCÍCIO SEM DISPONIBILIDADE FINANCEIRA DE RECURSOS DE IMPOSTOS VINCULADOS AO ENSINO							0,00
34- CANCELAMENTO, NO EXERCÍCIO, DE RESTOS A PAGAR INSCRITOS COM DISPONIBILIDADE FINANCEIRA DE RECURSOS DE IMPOSTOS VINCULADOS AO ENSINO = (44 j)							0,00
35- TOTAL DAS DEDUÇÕES CONSIDERADAS PARA FINS DE LIMITE CONSTITUCIONAL (29 + 30 + 31 + 32 + 33 + 34)							2.358.292,42
36- TOTAL DAS DESPESAS PARA FINS DE LIMITE ((22 + 23) - (35))							2.858.327,85
37- PERCENTUAL DE APLICAÇÃO EM MDE SOBRE A RECEITA LÍQUIDA DE IMPOSTOS ((36) / (3) x 100) % 6 - LIMITE CONSTITUCIONAL 25%							23,30
OUTRAS INFORMAÇÕES PARA CONTROLE							
OUTRAS DESPESAS CUSTEADAS COM RECEITAS ADICIONAIS PARA FINANCIAMENTO DO ENSINO	DOTAÇÃO INICIAL	DOTAÇÃO ATUALIZADA	JAN A OUT (e)	% (f)=(e/d)x100	JAN A OUT (g)	% (h)=(g/d)x100	INSCRITAS EM RESTOS A PAGAR NÃO PROCESSADOS (i)
38- DESPESAS CUSTEADAS COM A APLICAÇÃO FINANCEIRA DE OUTROS RECURSOS DE IMPOSTOS VINCULADOS AO ENSINO	0,00	0,00	0,00	0,00	0,00	0,00	0,00
39- DESPESAS CUSTEADAS COM A CONTRIBUIÇÃO SOCIAL DO SALÁRIO-EDUCAÇÃO	77.118,00	117.118,00	82.268,89	70,24	81.832,31	69,87	0,00
40- DESPESAS CUSTEADAS COM OPERAÇÕES DE CRÉDITO	0,00	0,00	0,00	0,00	0,00	0,00	0,00
41- DESPESAS CUSTEADAS COM OUTRAS RECEITAS PARA FINANCIAMENTO DO ENSINO	1.266.553,00	449.553,00	325.640,90	72,44	325.640,90	72,44	0,00
42- TOTAL DAS DESPESAS CUSTEADAS COM RECEITAS ADICIONAIS PARA FINANCIAMENTO DO ENSINO (38+ 39 + 40 + 41)	1.343.671,00	566.671,00	407.909,79	71,98	407.473,21	71,91	0,00
43- TOTAL GERAL DAS DESPESAS COM EDUCAÇÃO (28 + 42)	8.298.779,00	7.151.279,00	5.651.789,01	79,03	5.624.093,48	78,64	0,00
RESTOS A PAGAR INSCRITOS COM DISPONIBILIDADE FINANCEIRA DE RECURSOS DE IMPOSTOS VINCULADOS AO ENSINO							
44- RESTOS A PAGAR DE DESPESAS COM MDE							0,00
44.1 - Executadas com Recursos de Impostos Vinculados ao Ensino					20,04		0,00
44.2 - Executadas com Recursos do FUNDEB					20,04		0,00

PREFEITURA MUNICIPAL DE LAGOA DO BARRO DO PIAUI

RELATÓRIO RESUMIDO DA EXECUÇÃO ORÇAMENTÁRIA

DEMONSTRATIVO DAS RECEITAS E DESPESAS COM MANUTENÇÃO E DESENVOLVIMENTO DO ENSINO - MDE - MUNICÍPIOS

ORÇAMENTO FISCAL E DA SEGURIDADE SOCIAL

PERÍODO: Janeiro a Outubro 2019/BIMESTRE Setembro - Outubro

Page 4 of 4
RS 1

RREO - Anexo 8 (LDB, Art. 72)

CONTROLE DA DISPONIBILIDADE FINANCEIRA	FUNDEB	SALÁRIO EDUCAÇÃO
45- DISPONIBILIDADE FINANCEIRA EM 31 DE DEZEMBRO DE 2018	1.634,58	646,47
46- (+) INGRESSO DE RECURSOS ATÉ O BIMESTRE (Orçamentário)	3.778.063,64	80.511,21
47- (-) PAGAMENTOS EFETUADOS ATÉ O BIMESTRE	3.309.172,14	80.926,93
47.1 (-) Orçamento do Exercício	3.309.172,14	80.711,93
47.2 (-) Restos a Pagar	0,00	215,00
48- (+) RECEITA DE APLICAÇÃO FINANCEIRA DOS RECURSOS ATÉ O BIMESTRE	6.406,61	43,98
49- (-) DISPONIBILIDADE FINANCEIRA ATÉ O BIMESTRE	476.932,69	274,73
50- (+) AJUSTES	30.754,55	0,00
50.1 (+) Retenções	56.149,82	0,00
50.2 (-) Valores a recuperar	25.395,27	0,00
50.3 (+) Outros valores extraorçamentários	0,00	0,00
50.4 (+) Conciliação Bancária	0,00	0,00
51- (=) SALDO FINANCEIRO CONCILIADO	507.687,24	274,73

GILSON NUNES DE SOUSA
966.508.853-04
PREFEITO

MARIA DIAS RIBEIRO
894.891.283-68
CONTROLADORA

GISLANA PORTELA LIMA MARTINS
354.052.523-87
CONTADORA - CRC: 6137/O-6/PI

TOMAZ SOUSA DE AQUINO
049.544.894-51
TESOUREIRO

- 1) Limites mínimos anuais a serem cumpridos no encerramento do exercício.
- 2) Art. 21, § 2º, Lei 11.494/2007: "Até 5% dos recursos recebidos à conta dos Fundos, inclusive relativos à complementação da União recebidos nos termos do §1º do art. 6º desta Lei, poderão ser utilizados no 1º trimestre do exercício imediatamente subsequente, mediante abertura de crédito adicional."
- 3) Caput do artigo 212 da CF/1988
- 4) Os valores referentes à parcela dos Restos a Pagar inscritos sem disponibilidade financeira vinculada à educação deverão ser informados somente no RREO do último bimestre do exercício.
- 5) Limites mínimos anuais a serem cumpridos no encerramento do exercício, no âmbito de atuação prioritária, conforme LDB, art. 11, V.
- 6) Nos cinco primeiros bimestres do exercício o acompanhamento poderá ser feito com base na despesa empenhada ou na despesa
- 7) Essa coluna poderá ser apresentada somente no último bimestre

PREFEITURA MUNICIPAL DE LAGOA DO BARRO DO PIAUI
RELATÓRIO RESUMIDO DA EXECUÇÃO ORÇAMENTÁRIA
DEMONSTRATIVO DAS RECEITAS OP. CRÉDITO E DESPESA DE CAPITAL
ORÇAMENTOS FISCAIS E DA SEGURIDADE SOCIAL
PERÍODO: Janeiro a Outubro 2019/BIMESTRE Setembro - Outubro

RREO – ANEXO 9 (LRF, art.53, § 1º, inciso I)

RS 1


RECEITAS	PREVISÃO ATUALIZADA (a)	RECEITAS REALIZADAS JAN A OUT (b)	SALDO NÃO REALIZADO (c) = (a-b)
RECEITAS DE OPERAÇÕES DE CRÉDITO (I)	59.554,00	0,00	59.554,00
DESPESAS	DOTAÇÃO ATUALIZADA (d)	DESPESAS EMPENHADAS JAN A OUT (e)	SALDO NÃO EXECUTADO (f) = (d-e)
DESPESAS DE CAPITAL	2.778.419,00	1.923.152,34	855.266,66
Investimentos	2.634.247,00	1.831.946,77	802.300,23
Inversões Financeiras	8.554,00	0,00	8.554,00
Amortização da Dívida	135.618,00	91.205,57	44.412,43
(-) Incentivos Fiscais a Contribuinte	0,00	0,00	0,00
(-) Incentivos Fiscais a Contribuinte por Instituições Financeiras	0,00	0,00	0,00
DESPESA DE CAPITAL LÍQUIDA (II)	2.778.419,00	1.923.152,34	855.266,66
RESULTADO PARA APURAÇÃO DA REGRA DE OURO (III) = (II - I)	2.718.865,00 <(d - a)>	1.923.152,34 <(e - b)>	795.712,66 <(f - c)>




 GILSON NUNES DE SOUSA
 966.508.853-04
 PREFEITO



 MARIA DIAS RIBEIRO
 894.891.283-68
 CONTROLADORA



 TOMAZ SOUSA DE AQUINO
 040.544.894-51
 TESOUREIRO



 GISLANA PORTELA LIMA MARTINS
 354.052.523-87
 CONTADORA - CRC: 6137/O-6/PI

Notas:
 1 < Operações de Crédito descritas na CF, art. 167, inciso III >
 2 Durante o exercício, somente as despesas liquidadas são consideradas executadas. No encerramento do exercício, as despesas não liquidadas inscritas em restos a pagar não processados são também consideradas executadas. Dessa forma, para maior transparência, as despesas executadas estão segregadas em:
 a) Despesas liquidadas, consideradas aquelas em que houve a entrega do material ou serviço, nos termos do art. 63 da Lei 4.320/64;
 b) Despesas empenhadas, mas não liquidadas, inscritas em Restos a Pagar não processados, consideradas liquidadas no encerramento do exercício, por força do art.35, inciso II da Lei 4.320/64.

PREFEITURA MUNICIPAL DE LAGOA DO BARRO DO PIAUI
RELATÓRIO RESUMIDO DA EXECUÇÃO ORÇAMENTÁRIA
DEMONSTRATIVO DA PROJEÇÃO ATUARIAL DO REGIME PRÓPRIO DE PREVIDÊNCIA DOS SERVIDORES
ORÇAMENTOS FISCAIS E DA SEGURIDADE SOCIAL
PERÍODO: 2018 a 2093

RREO – ANEXO 10 (LRF, art. 53, § 1º, inciso II)

RS 1

EXERCÍCIO	PLANO PREVIDENCIÁRIO			
	RECEITA PREVIDENCIÁRIA	DESPESA PREVIDENCIÁRIA	RESULTADO PREVIDENCIÁRIO	SALDO FINANCEIRO DO EXERCÍCIO
	(a)	(b)	(c) = (a-b)	(d) = ("d" exercício anterior) + (c)
2018	0,00	0,00	0,00	0,00
2019	0,00	0,00	0,00	0,00
2020	0,00	0,00	0,00	0,00
2021	0,00	0,00	0,00	0,00
2022	0,00	0,00	0,00	0,00
2023	0,00	0,00	0,00	0,00
2024	0,00	0,00	0,00	0,00
2025	0,00	0,00	0,00	0,00
2026	0,00	0,00	0,00	0,00
2027	0,00	0,00	0,00	0,00
2028	0,00	0,00	0,00	0,00
2029	0,00	0,00	0,00	0,00
2030	0,00	0,00	0,00	0,00
2031	0,00	0,00	0,00	0,00
2032	0,00	0,00	0,00	0,00
2033	0,00	0,00	0,00	0,00
2034	0,00	0,00	0,00	0,00
2035	0,00	0,00	0,00	0,00
2036	0,00	0,00	0,00	0,00
2037	0,00	0,00	0,00	0,00
2038	0,00	0,00	0,00	0,00
2039	0,00	0,00	0,00	0,00
2040	0,00	0,00	0,00	0,00
2041	0,00	0,00	0,00	0,00
2042	0,00	0,00	0,00	0,00
2043	0,00	0,00	0,00	0,00
2044	0,00	0,00	0,00	0,00
2045	0,00	0,00	0,00	0,00
2046	0,00	0,00	0,00	0,00
2047	0,00	0,00	0,00	0,00
2048	0,00	0,00	0,00	0,00
2049	0,00	0,00	0,00	0,00
2050	0,00	0,00	0,00	0,00
2051	0,00	0,00	0,00	0,00
2052	0,00	0,00	0,00	0,00
2053	0,00	0,00	0,00	0,00
2054	0,00	0,00	0,00	0,00
2055	0,00	0,00	0,00	0,00
2056	0,00	0,00	0,00	0,00
2057	0,00	0,00	0,00	0,00
2058	0,00	0,00	0,00	0,00
2059	0,00	0,00	0,00	0,00
2060	0,00	0,00	0,00	0,00
2061	0,00	0,00	0,00	0,00
2062	0,00	0,00	0,00	0,00
2063	0,00	0,00	0,00	0,00
2064	0,00	0,00	0,00	0,00
2065	0,00	0,00	0,00	0,00
2066	0,00	0,00	0,00	0,00
2067	0,00	0,00	0,00	0,00
2068	0,00	0,00	0,00	0,00
2069	0,00	0,00	0,00	0,00
2070	0,00	0,00	0,00	0,00
2071	0,00	0,00	0,00	0,00
2072	0,00	0,00	0,00	0,00
2073	0,00	0,00	0,00	0,00
2074	0,00	0,00	0,00	0,00
2075	0,00	0,00	0,00	0,00
2076	0,00	0,00	0,00	0,00

PREFEITURA MUNICIPAL DE LAGOA DO BARRO DO PIAUI
RELATÓRIO RESUMIDO DA EXECUÇÃO ORÇAMENTÁRIA
DEMONSTRATIVO DA PROJEÇÃO ATUARIAL DO REGIME PRÓPRIO DE PREVIDÊNCIA DOS SERVIDORES
ORÇAMENTOS FISCAIS E DA SEGURIDADE SOCIAL
PERÍODO: 2018 a 2093

RREO – ANEXO 10 (LRF, art. 53, § 1º, inciso II)

RS 1

2077	0,00	0,00	0,00	0,00
2078	0,00	0,00	0,00	0,00
2079	0,00	0,00	0,00	0,00
2080	0,00	0,00	0,00	0,00
2081	0,00	0,00	0,00	0,00
2082	0,00	0,00	0,00	0,00
2083	0,00	0,00	0,00	0,00
2084	0,00	0,00	0,00	0,00
2085	0,00	0,00	0,00	0,00
2086	0,00	0,00	0,00	0,00
2087	0,00	0,00	0,00	0,00
2088	0,00	0,00	0,00	0,00
2089	0,00	0,00	0,00	0,00
2090	0,00	0,00	0,00	0,00
2091	0,00	0,00	0,00	0,00
2092	0,00	0,00	0,00	0,00

FONTE: SCPI - Contabilidade [9.25.25.282], PREFEITURA MUNICIPAL DE LAGOA DO BARRO DO PIAUI

Portaria Nº 389 de 2018 - Mapeamento Atualizado 09/2019

Notas:

1. Projeção atuarial elaborada em 31/10/2019 e oficialmente enviada para o Ministério da Previdência Social - MPS.
2. Este demonstrativo utiliza as seguintes hipóteses:

PREFEITURA MUNICIPAL DE LAGOA DO BARRO DO PIAUI
RELATÓRIO RESUMIDO DA EXECUÇÃO ORÇAMENTÁRIA
DEMONSTRATIVO DA PROJEÇÃO ATUARIAL DO REGIME PRÓPRIO DE PREVIDÊNCIA DOS SERVIDORES
ORÇAMENTOS FISCAIS E DA SEGURIDADE SOCIAL
PERÍODO: 2018 a 2093

RREO – ANEXO 10 (LRF, art. 53, § 1º, inciso II)

RS 1

EXERCÍCIO	PLANO FINANCEIRO			
	RECEITA PREVIDENCIÁRIA	DESPESA PREVIDENCIÁRIA	RESULTADO PREVIDENCIÁRIO	SALDO FINANCEIRO DO EXERCÍCIO
	(a)	(b)	(c) = (a-b)	(d) = ("d" exercício anterior) + (c)
2018	0,00	0,00	0,00	0,00
2019	0,00	0,00	0,00	0,00
2020	0,00	0,00	0,00	0,00
2021	0,00	0,00	0,00	0,00
2022	0,00	0,00	0,00	0,00
2023	0,00	0,00	0,00	0,00
2024	0,00	0,00	0,00	0,00
2025	0,00	0,00	0,00	0,00
2026	0,00	0,00	0,00	0,00
2027	0,00	0,00	0,00	0,00
2028	0,00	0,00	0,00	0,00
2029	0,00	0,00	0,00	0,00
2030	0,00	0,00	0,00	0,00
2031	0,00	0,00	0,00	0,00
2032	0,00	0,00	0,00	0,00
2033	0,00	0,00	0,00	0,00
2034	0,00	0,00	0,00	0,00
2035	0,00	0,00	0,00	0,00
2036	0,00	0,00	0,00	0,00
2037	0,00	0,00	0,00	0,00
2038	0,00	0,00	0,00	0,00
2039	0,00	0,00	0,00	0,00
2040	0,00	0,00	0,00	0,00
2041	0,00	0,00	0,00	0,00
2042	0,00	0,00	0,00	0,00
2043	0,00	0,00	0,00	0,00
2044	0,00	0,00	0,00	0,00
2045	0,00	0,00	0,00	0,00
2046	0,00	0,00	0,00	0,00
2047	0,00	0,00	0,00	0,00
2048	0,00	0,00	0,00	0,00
2049	0,00	0,00	0,00	0,00
2050	0,00	0,00	0,00	0,00
2051	0,00	0,00	0,00	0,00
2052	0,00	0,00	0,00	0,00
2053	0,00	0,00	0,00	0,00
2054	0,00	0,00	0,00	0,00
2055	0,00	0,00	0,00	0,00
2056	0,00	0,00	0,00	0,00
2057	0,00	0,00	0,00	0,00
2058	0,00	0,00	0,00	0,00
2059	0,00	0,00	0,00	0,00
2060	0,00	0,00	0,00	0,00
2061	0,00	0,00	0,00	0,00
2062	0,00	0,00	0,00	0,00
2063	0,00	0,00	0,00	0,00
2064	0,00	0,00	0,00	0,00
2065	0,00	0,00	0,00	0,00
2066	0,00	0,00	0,00	0,00
2067	0,00	0,00	0,00	0,00
2068	0,00	0,00	0,00	0,00
2069	0,00	0,00	0,00	0,00
2070	0,00	0,00	0,00	0,00
2071	0,00	0,00	0,00	0,00
2072	0,00	0,00	0,00	0,00
2073	0,00	0,00	0,00	0,00
2074	0,00	0,00	0,00	0,00
2075	0,00	0,00	0,00	0,00
2076	0,00	0,00	0,00	0,00

PREFEITURA MUNICIPAL DE LAGOA DO BARRO DO PIAUI
RELATÓRIO RESUMIDO DA EXECUÇÃO ORÇAMENTÁRIA
DEMONSTRATIVO DA PROJEÇÃO ATUARIAL DO REGIME PRÓPRIO DE PREVIDÊNCIA DOS SERVIDORES
ORÇAMENTOS FISCAIS E DA SEGURIDADE SOCIAL
PERÍODO: 2018 a 2093

RREO – ANEXO 10 (LRF, art. 53, § 1º, inciso II)

				RS 1
2077	0,00	0,00	0,00	0,00
2078	0,00	0,00	0,00	0,00
2079	0,00	0,00	0,00	0,00
2080	0,00	0,00	0,00	0,00
2081	0,00	0,00	0,00	0,00
2082	0,00	0,00	0,00	0,00
2083	0,00	0,00	0,00	0,00
2084	0,00	0,00	0,00	0,00
2085	0,00	0,00	0,00	0,00
2086	0,00	0,00	0,00	0,00
2087	0,00	0,00	0,00	0,00
2088	0,00	0,00	0,00	0,00
2089	0,00	0,00	0,00	0,00
2090	0,00	0,00	0,00	0,00
2091	0,00	0,00	0,00	0,00
2092	0,00	0,00	0,00	0,00

FONTE: SCPI - Contabilidade [9.25.25.282], PREFEITURA MUNICIPAL DE LAGOA DO BARRO DO PIAUI

Portaria Nº 389 de 2018 - Mapeamento Atualizado 09/2019

Notas:


1. Projeção atuarial elaborada em <DATA DA AVALIAÇÃO> e oficialmente enviada para o Ministério da Previdência Social - MPS.
2. Este demonstrativo utiliza as seguintes hipóteses:



GILSON NUNES DE SOUSA
966.508.853-04
PREFEITO



MARIA DIAS RIBEIRO
894.891.283-68
CONTROLADORA



GISLANA PORTELA LIMA MARTINS
354.052.523-87
CONTADORA - CRC: 6137/O-6/PI



TOMAZ SOUSA DE AQUINO
040.544.894-51
TESOUREIRO

PREFEITURA MUNICIPAL DE LAGOA DO BARRO DO PIAUI

ORÇAMENTOS FISCAIS E DA SEGURIDADE SOCIAL

RELATÓRIO RESUMIDO DA EXECUÇÃO ORÇAMENTÁRIA

DEMONSTRATIVO DA RECEITA DE ALIENAÇÃO DE ATIVOS E APLICAÇÕES DE RECURSOS

PERÍODO: Janeiro a Outubro

RREO - ANEXO 11(LRF, art. 53, § 1º, inciso III)

RS I

RECEITAS	PREVISÃO ATUALIZADA (a)	RECEITAS REALIZADAS (b)	SALDO A REALIZAR (a-b)
RECEITAS DE ALIENAÇÃO DE ATIVOS (I)	59.554,00	0,00	59.554,00
Recicla de Alienação de Bens Móveis	59.554,00	0,00	59.554,00
Recicla de Alienação de Bens Imóveis	0,00	0,00	0,00
Recicla de Alienação de Bens Intangíveis	0,00	0,00	0,00
Recicla de Rendimentos de Aplicações Financeiras	0,00	0,00	0,00
DESPESAS			
APLICAÇÃO DOS RECURSOS DA ALIENAÇÃO DE ATIVOS (II)			
Despesas de Capital	4.554,00	0,00	4.554,00
Investimentos	4.554,00	0,00	4.554,00
Inversões Financeiras	0,00	0,00	0,00
Amortização da Dívida	0,00	0,00	0,00
Despesas Correntes dos Regimes de Previdência	0,00	0,00	0,00
Regime Próprio dos Servidores Públicos	0,00	0,00	0,00
VALOR (III)	2018 (b)	2019 (f)=(Ib)-(IIf))	SALDO ATUAL (j)=(IIIb+IIIj)
	59.554,00	0,00	59.554,00

RECEITAS	DOTAÇÃO ATUALIZADA (d)	DESPESAS EMPENHADAS	DESPESAS LIQUIDADAS	DESPESAS PAGAS	INSCRITAS EM RESTOS A PAGAR NÃO PROCESSADOS	PAGAMENTOS DE RESTOS A PAGAR	SALDO A PAGAR (g)=(d-e)
RECEITAS							
APLICAÇÃO DOS RECURSOS DA ALIENAÇÃO DE ATIVOS (II)							
Despesas de Capital	4.554,00	0,00	0,00	0,00	0,00	0,00	4.554,00
Investimentos	4.554,00	0,00	0,00	0,00	0,00	0,00	4.554,00
Inversões Financeiras	0,00	0,00	0,00	0,00	0,00	0,00	0,00
Amortização da Dívida	0,00	0,00	0,00	0,00	0,00	0,00	0,00
Despesas Correntes dos Regimes de Previdência	0,00	0,00	0,00	0,00	0,00	0,00	0,00
Regime Próprio dos Servidores Públicos	0,00	0,00	0,00	0,00	0,00	0,00	0,00
VALOR (III)	2018 (b)	2019 (f)=(Ib)-(IIf))	SALDO ATUAL (j)=(IIIb+IIIj)				
	4.554,00	0,00	4.554,00				

Nota: Durante o exercício, somente as despesas liquidadas são consideradas executadas. No encerramento do exercício, as despesas não liquidadas inscritas em restos a pagar não processados são também consideradas executadas. Dessa forma, para maior transparência, as despesas executadas estão segregadas em:

a) Despesas liquidadas, consideradas aquelas em que houve a entrega do material ou serviço, nos termos do art. 63 da Lei 4.320/64;

b) Despesas empenhadas mas não liquidadas, inscritas em Restos a Pagar não processados, consideradas liquidadas no encerramento do exercício, por força do art.35, inciso II da Lei 4.320/64.

GILSON NUNES DE SOUSA
966.508.853-04
PREFEITO

MARIA DIAS RIBEIRO
894.891.283-68
CONTROLADORA

TOMAZ SOUSA DE AQUINO
040.744.894-51
TESOUREIRO

GISLANA PORTELA LIMA MARTINS
354.052.523-87
CONTADORA - CRC: 6137/O-6/PI

PREFEITURA MUNICIPAL DE LAGOA DO BARRO DO PIAUI
RELATÓRIO RESUMIDO DA EXECUÇÃO ORÇAMENTÁRIA
DEMONSTRATIVO DA RECEITA DE IMPOSTOS E DAS DESPESAS PRÓPRIAS COM SAÚDE
ORÇAMENTOS FISCAIS E DA SEGURIDADE SOCIAL
PERÍODO: Janeiro a Outubro 2019/BIMESTRE Setembro - Outubro

RREO – ANEXO 12 (LC 141/2012, art. 35)

RS

RECEITAS PARA APURAÇÃO DA APLICAÇÃO EM SERVIÇOS PÚBLICOS DE SAÚDE	PREVISÃO INICIAL	PREVISÃO ATUALIZADA (a)	RECEITAS REALIZADAS	
			ATÉ BIMESTRE (b)	% (b/a)
RECEITA DE IMPOSTOS LÍQUIDA (I)	1.798.000,00	1.798.000,00	5.291.038,91	294,27
Imposto Predial e Territorial Urbano - IPTU	5.000,00	5.000,00	15.298,07	305,96
Imposto sobre Transmissão de Bens Intervivos - ITBI	5.000,00	5.000,00	1.842,40	36,85
Imposto sobre Serviços de Qualquer Natureza - ISS	1.788.000,00	1.788.000,00	5.091.402,21	284,75
Imposto de Renda Retido na Fonte - IRRF	0,00	0,00	182.496,23	0,00
Imposto Territorial Rural - ITR	0,00	0,00	0,00	0,00
Multas, Juros de Mora e Outros Encargos dos Impostos	0,00	0,00	0,00	0,00
Dívida Ativa dos Impostos	0,00	0,00	0,00	0,00
Multas, Juros de Mora e Outros Encargos da Dívida Ativa	0,00	0,00	0,00	0,00
RECEITA DE TRANSFERÊNCIAS CONSTITUCIONAIS E LEGAIS (II)	8.225.745,00	8.225.745,00	6.666.251,97	81,04
Cota-Parte FPM	7.403.657,00	7.403.657,00	5.875.599,08	79,36
Cota-Parte ITR	1.800,00	1.800,00	3.715,21	206,40
Cota-Parte IPVA	26.000,00	26.000,00	34.050,44	130,96
Cota-Parte ICMS	789.036,00	789.036,00	752.699,64	95,39
Cota-Parte IPI-Exportação	252,00	252,00	187,60	74,44
Compensações Financeiras Provenientes de Impostos e Transferências Constitucionais	5.000,00	5.000,00	0,00	0,00
Desoneração ICMS (LC 87/96)	5.000,00	5.000,00	0,00	0,00
Outras	0,00	0,00	0,00	0,00
TOTAL DAS RECEITAS PARA APURAÇÃO DA APLICAÇÃO EM AÇÕES E SERVIÇOS PÚBLICOS DE SAÚDE (III) = I + II	10.023.745,00	10.023.745,00	11.957.290,88	119,22

RECEITAS ADICIONAIS PARA FINANCIAMENTO DA SAÚDE	PREVISÃO INICIAL	PREVISÃO ATUALIZADA (c)	RECEITAS REALIZADAS	
			ATÉ BIMESTRE (d)	% (d/c) x 100
TRANSFERÊNCIA DE RECURSOS DO SISTEMA ÚNICO DE SAÚDE-SUS	1.183.238,00	1.183.238,00	1.113.446,57	94,10
Provenientes da União	1.113.238,00	1.113.238,00	1.008.491,01	90,58
Provenientes dos Estados	60.000,00	60.000,00	101.481,00	169,15
Provenientes de Outros Municípios	0,00	0,00	0,00	0,00
Outras Receitas do SUS	10.000,00	10.000,00	3.474,56	34,74
TRANSFERÊNCIAS VOLUNTÁRIAS	301.000,00	301.000,00	0,00	0,00
RECEITAS DE OPERAÇÕES DE CRÉDITO VINCULADAS À SAÚDE	0,00	0,00	0,00	0,00
OUTRAS RECEITAS PARA FINANCIAMENTO DA SAÚDE	0,00	0,00	0,00	0,00
TOTAL RECEITAS ADICIONAIS PARA FINANCIAMENTO DA SAÚDE	1.484.238,00	1.484.238,00	1.113.446,57	75,08

DESPESAS COM SAÚDE (Por Grupo de Natureza da Despesa)	DOTAÇÃO INICIAL	DOTAÇÃO ATUALIZADA (e)	DESPESAS EMPENHADAS		DESPESAS LIQUIDADAS		INSCRITOS EM RESTOS A PAGAR NÃO PROCESSADOS
			ATÉ BIMESTRE (f)	% (f/e) x 100	ATÉ BIMESTRE (g)	% (g/e) x 100	
DESPESAS CORRENTES	3.737.004,00	4.284.004,00	3.767.647,02	87,95	3.721.057,86	86,86	0,00
Pessoal e Encargos Sociais	1.522.969,00	1.873.469,00	1.697.585,63	90,61	1.697.585,63	90,61	0,00
Juros e Encargos da Dívida	0,00	0,00	0,00	0,00	0,00	0,00	0,00
Outras Despesas Correntes	2.214.035,00	2.410.535,00	2.070.061,39	85,88	2.023.472,23	83,94	0,00
DESPESAS DE CAPITAL	353.433,00	313.933,00	196.174,87	62,49	196.174,87	62,49	0,00
Investimentos	333.941,00	313.441,00	196.174,87	62,59	196.174,87	62,59	0,00
Inversões Financeiras	19.492,00	492,00	0,00	0,00	0,00	0,00	0,00
Amortização da Dívida	0,00	0,00	0,00	0,00	0,00	0,00	0,00
TOTAL DAS DESPESAS COM SAÚDE (IV)	4.090.437,00	4.597.937,00	3.963.821,89	86,21	3.917.232,73	85,20	0,00

PREFEITURA MUNICIPAL DE LAGOA DO BARRO DO PIAUI
RELATÓRIO RESUMIDO DA EXECUÇÃO ORÇAMENTÁRIA
DEMONSTRATIVO DA RECEITA DE IMPOSTOS E DAS DESPESAS PRÓPRIAS COM SAÚDE
ORÇAMENTOS FISCAIS E DA SEGURIDADE SOCIAL
PERÍODO: Janeiro a Outubro 2019/BIMESTRE Setembro - Outubro

RREO – ANEXO 12 (LC 141/2012, art. 35)

DESPESAS COM SAÚDE NÃO COMPUTADAS PARA FINS DE APURAÇÃO DO PERCENTUAL MÍNIMO	DOTAÇÃO INICIAL	DOTAÇÃO ATUALIZADA	DESPESAS EMPENHADAS		DESPESAS LIQUIDADAS		INSCRITOS EM RESTOS A PAGAR NÃO PROCESSADOS
			ATÉ BIMESTRE (h)	% (h/IVf) x	ATÉ BIMESTRE (i)	% (i/IVg) x	
DESPESAS COM INATIVOS E PENSIONISTAS	0,00	0,00	0,00	0,00	0,00	0,00	0,00
DESPESA COM ASSISTÊNCIA À SAÚDE QUE NÃO ATENDE AO PRINCÍPIO DE ACESSO UNIVERSAL	0,00	0,00	0,00	0,00	0,00	0,00	0,00
DESPESAS CUSTEADAS COM OUTROS RECURSOS	2.270.729,00	2.310.729,00	1.895.203,32	47,81	1.850.575,82	47,24	0,00
Recursos de Transferência do Sistema Único de Saúde - SUS	2.119.729,00	2.298.229,00	1.895.203,32	47,81	1.850.575,82	47,24	0,00
Recursos de Operações de Crédito	0,00	0,00	0,00	0,00	0,00	0,00	0,00
Outros Recursos	151.000,00	12.500,00	0,00	0,00	0,00	0,00	0,00
OUTRAS AÇÕES E SERVIÇOS NÃO COMPUTADOS	0,00	0,00	0,00	0,00	0,00	0,00	0,00
RESTOS A PAGAR NÃO PROCESSADOS INSCRITOS INDEVIDAMENTE NO EXERCÍCIO SEM DISPONIBILIDADE FINANCEIRA	0,00	0,00	0,00	0,00	0,00	0,00	0,00
DESPESAS CUSTEADAS COM DISPONIBILIDADE DE CAIXA VINCULADA AOS RESTOS A PAGAR CANCELADOS	0,00	0,00	0,00	0,00	0,00	0,00	0,00
DESPESAS CUSTEADAS COM RECURSOS VINCULADOS À PARCELA DO PERCENTUAL MÍNIMO QUE NÃO FOI APLICADA EM AÇÕES E SERVIÇOS DE SAÚDE EM EXERCÍCIOS ANTERIORES	0,00	0,00	0,00	0,00	0,00	0,00	0,00
TOTAL DAS DESPESAS COM NÃO COMPUTADAS (V)	2.270.729,00	2.310.729,00	1.895.203,32	47,81	1.850.575,82	47,24	0,00
TOTAL DAS DESPESAS COM AÇÕES E SERVIÇOS PÚBLICOS DE SAÚDE (VI) = (IV - V)	1.819.708,00	2.287.208,00	2.068.618,57	52,19	2.066.656,91	52,76	0,00

PERCENTUAL DE APLICAÇÃO EM AÇÕES E SERVIÇOS PÚBLICOS DE SAÚDE SOBRE A RECEITA DE IMPOSTOS LÍQUIDA E TRANSFERÊNCIAS CONSTITUCIONAIS E LEGAIS (VII%) = (VI(i) / IIIb x 100)6 - LIMITE CONSTITUCIONAL 17,24

VALOR REFERENTE À DIFERENÇA ENTRE O VALOR EXECUTADO E O LIMITE MÍNIMO CONSTITUCIONAL [VI(i) - (15 x IIIb)/100] 273.063,24

EXECUÇÃO DOS RESTOS A PAGAR NÃO PROCESSADOS INSCRITOS COM DISPONIBILIDADE DE CAIXA	INSCRITOS	CANCELADOS/PRESCRITOS	PAGOS	A PAGAR	PARCELA CONSIDERADA NO LIMITE
Inscritos em 2018	0,20	0,00	0,00	0,20	0,20
Total	0,20	0,00	0,00	0,20	0,20

CONTROLE DOS RESTOS A PAGAR CANCELADOS OU PRESCRITOS PARA FINS DE APLICAÇÃO DA DISPONIBILIDADE DE CAIXA CONFORME ARTIGO 24, § 1º e 2º	DISPONIBILIDADE DE CAIXA VINCULADA AOS RESTOS A PAGAR CANCELADOS OU PRESCRITOS		
	Saldo Inicial	Despesas custeadas no exercício de referência (j)	Saldo Final (Não Aplicado)
Restos a Pagar Cancelados ou Prescritos em..	0,00	0,00	0,00
TOTAL(VIII)	0,00	0,00	0,00


CONTROLE DO VALOR REFERENTE AO PERCENTUAL MÍNIMO NÃO CUMPRIDO EM EXERCÍCIOS ANTERIORES PARA FINS DE APLICAÇÃO DOS RECURSOS VINCULADOS CONFORME ARTIGOS 25 E 26	RECURSOS VINCULADOS À DIFERENÇA DE LIMITE NÃO CUMPRIDO		
	Saldo Inicial	Despesas custeadas no exercício de referência (k)	Saldo Final (Não Aplicado)
Diferença de limite não cumprido em..	0,00	0,00	0,00
TOTAL(IX)	0,00	0,00	0,00

DESPESAS COM SAÚDE (Por Subfunção)	DOTAÇÃO INICIAL	DOTAÇÃO ATUALIZADA	DESPESAS EMPENHADAS		DESPESAS LIQUIDADAS		INSCRITOS EM RESTOS A PAGAR NÃO PROCESSADOS
			ATÉ BIMESTRE (l)	% (l/total) x 100	ATÉ BIMESTRE (m)	% (m/total) x 100	
Atenção Básica	3.916.202,00	4.452.702,00	3.920.970,03	98,92	3.874.380,87	98,91	0,00
Assistência Hospitalar e Ambulatorial	0,00	0,00	0,00	0,00	0,00	0,00	0,00
Suporte Profilático e Terapêutico	27.000,00	27.000,00	0,00	0,00	0,00	0,00	0,00
Vigilância Sanitária	32.500,00	18.500,00	0,00	0,00	0,00	0,00	0,00
Vigilância Epidemiológica	88.535,00	73.535,00	42.851,86	1,08	42.851,86	1,09	0,00
Alimentação e Nutrição	19.200,00	19.200,00	0,00	0,00	0,00	0,00	0,00
Outras Subfunções	7.000,00	7.000,00	0,00	0,00	0,00	0,00	0,00
TOTAL	4.090.437,00	4.597.937,00	3.963.821,89	100,00	3.917.232,73	100,00	0,00


PREFEITURA MUNICIPAL DE LAGOA DO BARRO DO PIAUI
RELATÓRIO RESUMIDO DA EXECUÇÃO ORÇAMENTÁRIA
DEMONSTRATIVO DA RECEITA DE IMPOSTOS E DAS DESPESAS PRÓPRIAS COM SAÚDE
ORÇAMENTOS FISCAIS E DA SEGURIDADE SOCIAL
PERÍODO: Janeiro a Outubro 2019/BIMESTRE Setembro - Outubro

RREO – ANEXO 12 (LC 141/2012, art. 35)


- 1) Essa linha apresentará valor somente no Relatório Resumido da Execução Orçamentária do último bimestre do exercício.
- 2) O valor apresentado na intercessão com a coluna "i" ou com a coluna "h+i" (último bimestre) deverá ser o mesmo apresentado no "total j".
- 3) O valor apresentado na intercessão com a coluna "j" ou com a coluna "h+i" (último bimestre) deverá ser o mesmo apresentado no "total k".
- 4) Limite anual mínimo a ser cumprido no encerramento do exercício. Deverá ser informado o limite estabelecido na Lei Orgânica do Município quando o percentual nela estabelecido for superior ao fixado na LC nº 141/2012
- 5) Durante o exercício esse valor servirá para o monitoramento previsto no art. 23 da LC 141/2012
- 6) No último bimestre, será utilizada a fórmula $[VI(h+i) - (15 \times IIIb)/100]$.
- 7) Essa coluna poderá ser apresentada somente no último bimestre



GILSON NUNES DE SOUSA
966.508.853-04
PREFEITO



MARIA DIAS RIBEIRO
894.891.283-68
CONTROLADORA



TOMAZ SOUSA DE AQUINO
040/544.894-51
TESOUREIRO



GISLANA PORTELA LIMA MARTINS
354.052.523-87
CONTADORA - CRC: 6137/O-6/PI

PREFEITURA MUNICIPAL DE LAGOA DO BARRO DO PIAUI
RELATÓRIO RESUMIDO DA EXECUÇÃO ORÇAMENTÁRIA
DEMONSTRATIVO DAS PARCERIAS PÚBLICO-PRIVADAS
ORÇAMENTO FISCAL E DA SEGURIDADE SOCIAL

PERÍODO: Janeiro a Outubro 2019/BIMESTRE Setembro - Outubro

RREO - Anexo 13 (Lei nº 11.079, de 30.12.2004, arts. 22, 25 e 28)

R\$ 1

ESPECIFICAÇÃO	SALDO TOTAL EM 31 DE DEZEMBRO DO EXERCÍCIO ANTERIOR (a)	REGISTROS EFETUADOS EM 2019		2025	2026	2027	2028
		NO BIMESTRE	JAN A OUT				
TOTAL DE ATIVOS	0,00	0,00	0,00	0,00	0,00	0,00	0,00
Ativos Constituídos pela SPE	0,00	0,00	0,00	0,00	0,00	0,00	0,00
TOTAL DE PASSIVOS	0,00	0,00	0,00	0,00	0,00	0,00	0,00
Obrigações decorrentes de Ativos Constituídos pela SPE	0,00	0,00	0,00	0,00	0,00	0,00	0,00
Provisões de PPP	0,00	0,00	0,00	0,00	0,00	0,00	0,00
Outros Passivos	0,00	0,00	0,00	0,00	0,00	0,00	0,00
ATOS POTENCIAIS PASSIVOS	0,00	0,00	0,00	0,00	0,00	0,00	0,00
Obrigações Contratuais	0,00	0,00	0,00	0,00	0,00	0,00	0,00
Riscos não Provisionados	0,00	0,00	0,00	0,00	0,00	0,00	0,00
Garantias Concedidas	0,00	0,00	0,00	0,00	0,00	0,00	0,00
Outros Passivos Contingentes	0,00	0,00	0,00	0,00	0,00	0,00	0,00

ESPECIFICAÇÃO	2018	2019	2020	2021	2022	2023	2024	2025	2026	2027	2028
Do Ente Federado	0,00	0,00	0,00	0,00	0,00	0,00	0,00	0,00	0,00	0,00	0,00
Das Estadais Não-Dependentes	0,00	0,00	0,00	0,00	0,00	0,00	0,00	0,00	0,00	0,00	0,00
TOTAL DAS DESPESAS	0,00	0,00	0,00	0,00	0,00	0,00	0,00	0,00	0,00	0,00	0,00
PPP A CONTRATAR (II)	0,00	0,00	0,00	0,00	0,00	0,00	0,00	0,00	0,00	0,00	0,00
RECEITA CORRENTE LÍQUIDA (RCL) (III)	0,00	0,00	0,00	0,00	0,00	0,00	0,00	0,00	0,00	0,00	0,00
TOTAL DAS DESPESAS CONSIDERADAS PARA O LIMITE (IV)	0,00	0,00	0,00	0,00	0,00	0,00	0,00	0,00	0,00	0,00	0,00
TOTAL DAS DESPESAS / RCL (%) (V= IV / III)	0,00	0,00	0,00	0,00	0,00	0,00	0,00	0,00	0,00	0,00	0,00

GILSON NUNES DE SOUSA
 966.508.853-04
 PREFEITO

MARIA-DIAS-RIBEIRO
 894.891.283-68
 CONTROLADORA

TOMAZ SOUSA DE AQUINO
 040.544.894-51
 TESOUREIRO

GISLANA PORTELA LIMA MARTINS
 354.052.523-87
 CONTADORA - CRC: 6137/O-6/PI

PREFEITURA MUNICIPAL DE LAGOA DO BARRO DO PIAUI
RELATÓRIO RESUMIDO DA EXECUÇÃO ORÇAMENTÁRIA
DEMONSTRATIVO SIMPLIFICADO DO RELATÓRIO RESUMIDO DA EXECUÇÃO ORÇAMENTÁRIA
ORÇAMENTO FISCAL E DA SEGURIDADE SOCIAL

1 of 2

PERÍODO: Janeiro a Outubro 2019/BIMESTRE Setembro - Outubro

LRF, Art. 48 – Anexo 14

RS 1

BALANÇO ORÇAMENTÁRIO				
		Até o Bimestre		
RECEITAS				
Previsão Inicial				22.767.618,00
Previsão Atualizada				22.767.618,00
Receitas Realizadas				17.454.417,45
Déficit Orçamentário				0,00
Saldos de Exercícios Anteriores (Utilizados para Créditos Adicionais)				0,00
BALANÇO ORÇAMENTÁRIO - DESPESAS				
		Até o Bimestre		
DESPESAS				
Dotação Inicial				22.767.618,00
Créditos Adicionais				0,00
Dotação Atualizada				22.767.618,00
Despesas Empenhadas				17.063.924,97
Despesas Liquidadas				16.828.253,85
Despesas Pagas				15.840.819,35
Superávit Orçamentário				626.163,60
DESPESAS POR FUNÇÃO / SUBFUNÇÃO				
		Até o Bimestre		
Despesas Empenhadas				17.063.924,97
Despesas Liquidadas				16.828.253,85
RECEITA CORRENTE LÍQUIDA - RCL				
		Até o Bimestre		
Receita Corrente Líquida				20.870.673,27
RECEITAS/DESPESAS DOS REGIMES DE PREVIDÊNCIA				
		Até o Bimestre		
Regime Próprio de Previdência dos Servidores - PLANO PREVIDENCIÁRIO				
Receitas Previdenciárias Realizadas				0,00
Despesas Previdenciárias Liquidadas				0,00
Resultado Previdenciário				0,00
Regime Próprio de Previdência dos Servidores - PLANO FINANCEIRO				
Receitas Previdenciárias Realizadas				0,00
Despesas Previdenciárias Liquidadas				0,00
Resultado Previdenciário				0,00
RESULTADO NOMINAL E PRIMÁRIO		Meta Fixada no Anexo de Metas Fiscais da LDO (a)	Resultado Apurado até o Bimestre (b)	% em Relação à Meta (b/a)
Resultado Nominal		0,00	949.663,57	0,00
Resultado Primário		0,00	949.663,57	0,00
MOVIMENTAÇÃO DOS RESTOS A PAGAR		Inscrição	Cancelamento Até o Bimestre	Pagamento Até o Bimestre
				Saldo a Pagar
RESTOS A PAGAR PROCESSADOS				
RESTOS A PAGAR PROCESSADOS	670.068,96	0,00	626.488,74	43.580,22
Poder Executivo	670.068,96	0,00	626.488,74	43.580,22
Poder Legislativo	0,00	0,00	0,00	0,00
Poder Judiciário	0,00	0,00	0,00	0,00
Ministério Público	0,00	0,00	0,00	0,00
Defensoria Pública	0,00	0,00	0,00	0,00
RESTOS A PAGAR NÃO-PROCESSADOS				
RESTOS A PAGAR NÃO-PROCESSADOS	166.309,54	0,00	108.560,00	57.749,54
Poder Executivo	166.309,54	0,00	108.560,00	57.749,54
Poder Legislativo	0,00	0,00	0,00	0,00
Poder Judiciário	0,00	0,00	0,00	0,00
Ministério Público	0,00	0,00	0,00	0,00
Defensoria Pública	0,00	0,00	0,00	0,00
TOTAL	836.378,50	0,00	735.048,74	101.329,76

PREFEITURA MUNICIPAL DE LAGOA DO BARRO DO PIAUI
RELATÓRIO RESUMIDO DA EXECUÇÃO ORÇAMENTÁRIA
DEMONSTRATIVO SIMPLIFICADO DO RELATÓRIO RESUMIDO DA EXECUÇÃO ORÇAMENTÁRIA
ORÇAMENTO FISCAL E DA SEGURIDADE SOCIAL
PERÍODO: Janeiro a Outubro 2019/BIMESTRE Setembro - Outubro

2 of 2

LRF, Art. 48 – Anexo 14

RS 1

DESPESAS COM MANUTENÇÃO E DESENVOLVIMENTO DO ENSINO - MDE	Valor Apurado até o Bimestre	Limites Constitucionais Anuais	
		% Mínimo a Aplicar no Exercício	% Aplicado até o Bimestre
Mínimo Anual de 25% das Receitas de Impostos na Manutenção e Desenvolvimento do Ensino	2.858.327,85	25,00	23,30
Mínimo Anual de 60% do FUNDEB na Remuneração do Magistério com Ensino Fundamental e Médio	0,00	0,00	0,00
Mínimo Anual de 60% do FUNDEB na Remuneração do Magistério com Educação Infantil e Ensino Fundamen	2.719.839,32	60,00	71,87
Complementação da União ao FUNDEB	863.592,69	0,00	90,24

RECEITAS DE OPERAÇÕES DE CRÉDITO E DESPESAS DE CAPITAL	Valor Apurado até o Bimestre	Saldo Não Realizado
Receita de Operação de Crédito	0,00	59.554,00
Despesa de Capital Líquida	1.923.152,34	855.266,66

RECEITA DA ALIENAÇÃO DE ATIVOS E APLICAÇÃO DOS RECURSOS	Valor apurado até o Bimestre	Saldo a Realizar
Receita de Capital Resultante da Alienação de Ativos	0,00	59.554,00
Aplicação dos Recursos da Alienação de Ativos	0,00	4.554,00

DESPESAS COM AÇÕES E SERVIÇOS PÚBLICOS DE SAÚDE	Valor Apurado até o Bimestre	Limites Constitucionais Anuais	
		% Mínimo a Aplicar no Exercício	% Aplicado até o Bimestre
Despesas com Ações e Serviços Públicos de Saúde executadas com recursos de impostos	2.066.656,91	15,00	17,28

DESPESAS DE CARÁTER CONTINUADO DERIVADAS DE PPP	Valor Apurado no Exercício Corrente
Total das Despesas / RCL (%)	0,00




GILSON NUNES DE SOUSA
966.508.853-04
PREFEITO



MÁRIA DIAS RIBEIRO
894.891.283-68
CONTROLADORA



TOMAZ SOUSA DE AQUINO
449.544.894-51
TESOUREIRO



GISLANA PORTELA LIMA MARTINS
354.052.523-87
CONTADORA - CRC: 6137/O-6/PI