



# PREFEITURA MUNICIPAL DE LAGOA DO BARRO DO PIAUI

## RELATÓRIO RESUMIDO DA EXECUÇÃO ORÇAMENTÁRIA BALANÇO ORÇAMENTÁRIO ORÇAMENTOS FISCAIS E DA SEGURIDADE SOCIAL

2 de 3

PERÍODO: Janeiro a outubro 2023/BIMESTRE Setembro - Outubro

RREO - ANEXO 1 (LRF, Art. 52, inciso I, alíneas 'a' e 'b' do inciso II e § 1º)

RS 1

RECEITAS	PREVISÃO INICIAL	PREVISÃO ATUALIZADA (a)	RECEITAS REALIZADAS				SALDO A REALIZAR (a-c)
			BIMESTRE (b)	% (b/a)	JAN A OUT		
					(c)	(c/a)	
SUBTOTAL DAS RECEITAS (III) = (I + II)	71.844.665,00	71.844.665,00	11.371.206,60	15,83	48.356.541,05	67,31	23.488.123,95
OPERAÇÕES DE CRÉDITO / REFINANCIAMENTO (IV)	0,00	0,00	0,00	0,00	0,00	0,00	0,00
Operações de Crédito - Mercado Interno	0,00	0,00	0,00	0,00	0,00	0,00	0,00
Mobiliária	0,00	0,00	0,00	0,00	0,00	0,00	0,00
Contratual	0,00	0,00	0,00	0,00	0,00	0,00	0,00
Operações de Crédito - Mercado Externo	0,00	0,00	0,00	0,00	0,00	0,00	0,00
Mobiliária	0,00	0,00	0,00	0,00	0,00	0,00	0,00
Contratual	0,00	0,00	0,00	0,00	0,00	0,00	0,00
TOTAL DAS RECEITAS (V) = (III + IV)	71.844.665,00	71.844.665,00	11.371.206,60	15,83	48.356.541,05	67,31	23.488.123,95
DÉFICIT (VI)						0,00	
TOTAL COM DÉFICIT (VII) = (V + VI)	71.844.665,00	71.844.665,00	11.371.206,60	15,83	48.356.541,05	67,31	23.488.123,95
SALDOS DE EXERCÍCIOS ANTERIORES	0,00	290.579,29			290.579,29		
Recursos Arrecadados em Exercícios Anteriores - RPPS	0,00	0,00					
Superávit Financeiro Utilizado para Créditos Adicionais		290.579,29			290.579,29		

GILSON NUNES DE SOUSA  
966.508.853-04  
PREFEITO

SANDRA COELHO AMORIM COSTA  
815.477.813-00  
CONTROLADORA

MAURIENE MARIA COELHO  
019.462.363-73  
TESOUREIRO

GISLANA PORTELA LIMA MARTINS  
354.052.523-87  
CONTADORA - CRC: 6137/O-6/PI

# PREFEITURA MUNICIPAL DE LAGOA DO BARRO DO PIAUI

## RELATÓRIO RESUMIDO DA EXECUÇÃO ORÇAMENTÁRIA

### BALANÇO ORÇAMENTÁRIO

#### ORÇAMENTOS FISCAIS E DA SEGURIDADE SOCIAL

PERÍODO: Janeiro a outubro 2023/BIMESTRE Setembro - Outubro

3 de 3

RREO - ANEXO I (LRF, Art. 52, inciso I, alíneas 'a' e 'b', do inciso II e § 1º)


R\$ 1

DESPESAS	DOTACAO INICIAL (d)	DOTAÇÃO ATUALIZADA (e)	DESPESAS EMPENHADAS		SALDO (g) = (e-f)	DESPESAS LIQUIDADAS		SALDO (i) = (e-h)	DESPESAS PAGAS ATÉ O BIMESTRE (j)	INSCRITAS EM RESTOS A PAGAR NÃO PROCESSADOS <sup>2</sup> (k)
			BIMESTRE	JAN A OUT (f)		BIMESTRE	JAN A OUT (h)			
DESPESAS (EXCETO INTRA-ORÇAMENTÁRIAS) (VIII)	71.844.665,00	72.498.549,94	9.982.524,31	48.212.100,84	24.286.449,10	11.757.382,74	41.915.493,50	30.583.056,44	39.074.051,64	0,00
DESPESAS CORRENTES	39.838.488,00	51.611.482,94	6.922.390,16	34.969.328,43	16.642.154,51	7.488.074,89	33.064.402,27	18.547.080,67	30.997.320,12	0,00
PESSOAL E ENCARGOS SOCIAIS	20.461.346,00	22.975.596,26	3.321.503,64	15.610.276,19	7.365.320,07	3.327.503,64	15.602.650,43	7.372.945,83	13.969.479,93	0,00
JUROS E ENCARGOS DA DÍVIDA	35.665,00	35.665,00	0,00	0,00	35.665,00	0,00	0,00	35.665,00	0,00	0,00
OUTRAS DESPESAS CORRENTES	19.341.477,00	28.600.221,68	3.600.886,52	19.359.052,24	9.241.169,44	4.160.571,25	17.461.751,84	11.138.469,84	17.027.840,19	0,00
Transferências a Municípios	0,00	0,00	0,00	0,00	0,00	0,00	0,00	0,00	0,00	0,00
Demais Despesas Correntes	19.341.477,00	28.600.221,68	3.600.886,52	19.359.052,24	9.241.169,44	4.160.571,25	17.461.751,84	11.138.469,84	17.027.840,19	0,00
DESPESAS DE CAPITAL	30.949.031,00	19.829.921,00	3.060.134,15	13.242.772,41	6.587.148,59	4.269.307,85	8.851.091,23	10.978.829,77	8.076.731,52	0,00
INVESTIMENTOS	30.571.280,00	19.252.170,00	2.922.299,95	12.808.135,47	6.444.034,53	4.198.758,26	8.500.030,19	10.752.139,81	7.725.670,48	0,00
INVERSÕES FINANCEIRAS	112.328,00	112.328,00	0,00	0,00	112.328,00	0,00	0,00	112.328,00	0,00	0,00
AMORTIZAÇÃO DA DÍVIDA	265.423,00	465.423,00	137.834,20	434.636,94	30.786,06	70.549,59	351.061,04	114.361,96	351.061,04	0,00
RESERVA DE CONTINGÊNCIA	1.057.146,00	1.057.146,00	0,00	0,00	1.057.146,00	0,00	0,00	1.057.146,00	0,00	0,00
DESPESAS (INTRA-ORÇAMENTÁRIAS) (IX)	0,00	0,00	0,00	0,00	0,00	0,00	0,00	0,00	0,00	0,00
SUBTOTAL DAS DESPESAS (X) = (VIII + IX)	71.844.665,00	72.498.549,94	9.982.524,31	48.212.100,84	24.286.449,10	11.757.382,74	41.915.493,50	30.583.056,44	39.074.051,64	0,00
AMORTIZAÇÃO DA DÍV. / REFINANCIAMENTO (XI)	0,00	0,00	0,00	0,00	0,00	0,00	0,00	0,00	0,00	0,00
Amortização da Dívida Interna	0,00	0,00	0,00	0,00	0,00	0,00	0,00	0,00	0,00	0,00
Dívida Mobiliária	0,00	0,00	0,00	0,00	0,00	0,00	0,00	0,00	0,00	0,00
Dívida Contratual	0,00	0,00	0,00	0,00	0,00	0,00	0,00	0,00	0,00	0,00
Amortização da Dívida Externa	0,00	0,00	0,00	0,00	0,00	0,00	0,00	0,00	0,00	0,00
Dívida Mobiliária	0,00	0,00	0,00	0,00	0,00	0,00	0,00	0,00	0,00	0,00
Dívida Contratual	0,00	0,00	0,00	0,00	0,00	0,00	0,00	0,00	0,00	0,00
TOTAL DAS DESPESAS (XII) = (X + XI)	71.844.665,00	72.498.549,94	9.982.524,31	48.212.100,84	24.286.449,10	11.757.382,74	41.915.493,50	30.583.056,44	39.074.051,64	0,00
SUPERÁVIT (XIII)				144.440,21			6.441.047,55		9.282.489,41	
TOTAL COM SUPERÁVIT (XIV) = (XII + XIII)	71.844.665,00	72.498.549,94	9.982.524,31	48.356.541,05		11.757.382,74	48.356.541,05		48.356.541,05	0,00
RESERVA DO RPPS	0,00	0,00			0,00			0,00		

GILSON NUNES DE SOUSA  
966.508.853-04  
PREFEITO

SANDRA COELHO AMORIM COSTA  
815.477.813-00  
CONTROLADORA

MAURIENE MARIA COELHO  
019.462.363-73  
TESOUREIRO



GISLANE PORTELA LIMA MARTINS  
354.052.523-87  
CONTADORA - CRC: 6137/O-6/PI

**PREFEITURA MUNICIPAL DE LAGOA DO BARRO DO PIAUI**  
**RELATÓRIO RESUMIDO DA EXECUÇÃO ORÇAMENTÁRIA**  
**DEMONSTRATIVO DA EXECUÇÃO DAS DESPESAS POR FUNÇÃO E SUBFUNÇÃO**  
**ORÇAMENTOS FISCAIS E DA SEGURIDADE SOCIAL**  
**PERÍODO: Janeiro a outubro 2023/BIMESTRE Setembro - Outubro**

RREO - Anexo 2 (LRF, Art. 52, inciso II, alínea "c")

R\$ 1

FUNÇÃO/SUBFUNÇÃO	DOTAÇÃO INICIAL	DOTAÇÃO ATUALIZADA (a)	DESPESAS EMPENHADAS			SALDO (c) = (a-b)	DESPESAS LIQUIDADAS			SALDO (e) = (a-d)	INSCRITAS EM RESTOS A PAGAR NÃO PROCESSADOS (f)
			BIMESTRE	JAN A OUT (b)	% (b/total b)		BIMESTRE	JAN A OUT (d)	% (d/total d)		
<b>DESPESAS (EXCETO INTRA-ORÇAMENTÁRIAS) (I)</b>	71.844.665,00	72.498.549,94	9.982.524,31	48.212.100,84	100,00	24.286.449,10	11.757.382,74	41.915.493,50	100,00	30.583.056,44	0,00
Legislativa	2.407.000,00	2.492.000,00	327.304,68	1.605.437,41	3,33	886.562,59	326.507,31	1.586.373,37	3,78	905.626,63	0,00
Ação Legislativa	2.295.718,00	2.355.718,00	309.604,68	1.539.437,41	3,19	816.280,59	308.807,31	1.520.373,37	3,63	835.344,63	0,00
Demais Subfunções	111.282,00	136.282,00	17.700,00	66.000,00	0,14	70.282,00	17.700,00	66.000,00	0,16	70.282,00	0,00
Administração	6.346.497,00	7.302.424,62	488.122,22	4.818.202,56	9,99	2.484.222,06	745.321,35	4.386.482,09	10,47	2.915.942,53	0,00
Controle Interno	196.500,00	239.700,00	37.402,81	213.320,62	0,44	26.379,38	44.602,81	188.120,62	0,45	51.579,38	0,00
Tecnologia da Informação	100.000,00	100.000,00	0,00	8.553,60	0,02	91.446,40	0,00	8.553,60	0,02	91.446,40	0,00
Formação de Recursos Humanos	15.000,00	15.000,00	0,00	0,00	0,00	15.000,00	0,00	0,00	0,00	15.000,00	0,00
Administração Geral	6.034.997,00	6.947.724,62	450.719,41	4.596.328,34	9,53	2.351.396,28	700.718,54	4.189.807,87	10,00	2.757.916,75	0,00
Assistência Social	2.955.338,44	3.554.703,89	302.272,86	2.227.876,45	4,62	1.326.827,44	484.894,99	1.860.210,17	4,44	1.694.493,72	0,00
Assistência à Criança e ao Adolescente	348.822,00	363.822,00	8.130,52	104.677,25	0,22	259.144,75	9.869,62	102.938,15	0,25	260.883,85	0,00
Assistência Comunitária	2.606.516,44	3.190.881,89	294.142,34	2.123.199,20	4,40	1.067.682,69	475.025,37	1.757.272,02	4,19	1.433.609,87	0,00
Saúde	16.228.774,00	17.586.934,97	2.786.794,06	9.520.821,83	19,75	8.066.113,14	2.810.737,61	9.282.253,29	22,15	8.304.681,68	0,00
Atenção Básica	14.340.792,00	15.603.552,97	2.736.546,75	9.068.093,20	18,81	6.535.459,77	2.760.490,30	8.829.524,66	21,07	6.774.028,31	0,00
Assistência Hospitalar e Ambulatorial	723.000,00	818.400,00	40.248,38	348.143,65	0,72	470.256,35	40.248,38	348.143,65	0,83	470.256,35	0,00
Suporte Profilático e Terapêutico	496.200,00	496.200,00	9.510,13	68.314,70	0,14	427.885,30	9.510,13	68.314,70	0,16	427.885,30	0,00
Vigilância Sanitária	338.000,00	338.000,00	0,00	4.000,00	0,01	334.000,00	0,00	4.000,00	0,01	334.000,00	0,00
Vigilância Epidemiológica	327.782,00	327.782,00	488,80	32.270,28	0,07	295.511,72	488,80	32.270,28	0,08	295.511,72	0,00
Administração Geral	3.000,00	3.000,00	0,00	0,00	0,00	3.000,00	0,00	0,00	0,00	3.000,00	0,00
Educação	16.818.553,29	17.697.793,45	3.049.184,93	12.983.996,24	26,93	4.713.797,21	4.120.699,03	12.285.710,98	29,31	5.412.082,47	0,00
Ensino Fundamental	13.304.113,29	13.770.392,58	2.627.442,50	10.606.328,00	22,00	3.164.064,58	3.705.816,09	10.420.161,24	24,86	3.350.231,34	0,00
Educação Infantil	2.345.113,00	2.635.113,00	387.147,49	1.274.264,25	2,64	1.360.848,75	380.288,00	1.267.404,76	3,02	1.367.708,24	0,00
Educação de Jovens e Adultos	367.327,00	367.327,00	34.520,93	179.443,12	0,37	187.883,88	34.520,93	179.443,12	0,43	187.883,88	0,00
Administração Geral	802.000,00	924.960,87	74,01	923.960,87	1,92	1.000,00	74,01	418.701,86	1,00	506.259,01	0,00
Cultura	653.916,00	1.660.460,68	232.147,81	1.201.739,69	2,49	458.720,99	234.338,55	944.870,05	2,25	715.590,63	0,00
Difusão Cultural	653.916,00	1.660.460,68	232.147,81	1.201.739,69	2,49	458.720,99	234.338,55	944.870,05	2,25	715.590,63	0,00
Urbanismo	11.469.631,00	10.410.355,08	2.218.804,97	8.520.333,02	17,67	1.890.022,06	2.506.218,13	7.975.588,24	19,03	2.434.766,84	0,00
Infra-Estrutura Urbana	7.862.000,00	3.600.717,77	1.272.106,59	2.915.683,65	6,05	685.034,12	1.272.106,59	2.915.683,65	6,96	685.034,12	0,00
Serviços Urbanos	846.000,00	1.348.006,31	0,00	974.102,38	2,02	373.903,93	165.786,11	565.329,13	1,35	782.677,18	0,00
Administração Geral	2.761.631,00	5.461.631,00	946.698,38	4.630.546,99	9,60	831.084,01	1.068.325,43	4.494.575,46	10,72	967.055,54	0,00
Habitação	1.500.000,00	478.000,00	0,00	0,00	0,00	478.000,00	0,00	0,00	0,00	478.000,00	0,00
Demais Subfunções	1.500.000,00	478.000,00	0,00	0,00	0,00	478.000,00	0,00	0,00	0,00	478.000,00	0,00
Saneamento	165.000,00	269.483,98	38.481,00	187.451,44	0,39	82.032,54	38.481,00	187.451,44	0,45	82.032,54	0,00
Saneamento Básico Rural	155.000,00	185.000,00	38.481,00	120.514,54	0,25	64.485,46	38.481,00	120.514,54	0,29	64.485,46	0,00
Saneamento Básico Urbano	10.000,00	84.483,98	0,00	66.936,90	0,14	17.547,08	0,00	66.936,90	0,16	17.547,08	0,00

**PREFEITURA MUNICIPAL DE LAGOA DO BARRO DO PIAUI**  
**RELATÓRIO RESUMIDO DA EXECUÇÃO ORÇAMENTÁRIA**  
**DEMONSTRATIVO DA EXECUÇÃO DAS DESPESAS POR FUNÇÃO E SUBFUNÇÃO**  
**ORÇAMENTOS FISCAIS E DA SEGURIDADE SOCIAL**  
**PERÍODO: Janeiro a outubro 2023/BIMESTRE Setembro - Outubro**

RREO - Anexo 2 (LRF, Art. 52, inciso II, alínea "c")

R\$ 1

FUNÇÃO/SUBFUNÇÃO	DOTAÇÃO INICIAL	DOTAÇÃO ATUALIZADA (a)	DESPESAS EMPENHADAS			SALDO (c) = (a-b)	DESPESAS LIQUIDADAS			SALDO (e) = (a-d)	INSCRITAS EM RESTOS A PAGAR NÃO PROCESSADOS (f)
			BIMESTRE	JAN A OUT (b)	% (b/total b)		BIMESTRE	JAN A OUT (d)	% (d/total d)		
Gestão Ambiental	3.101.321,86	3.211.321,86	81.039,25	2.766.973,42	5,74	444.348,44	81.131,25	1.627.525,89	3,88	1.583.795,97	0,00
Controle Ambiental	20.000,00	20.000,00	0,00	0,00	0,00	20.000,00	0,00	0,00	0,00	20.000,00	0,00
Recursos Hídricos	2.414.321,86	2.114.321,86	0,00	1.940.185,15	4,02	174.136,71	0,00	801.823,62	1,91	1.312.498,24	0,00
Administração Geral	667.000,00	1.077.000,00	81.039,25	826.788,27	1,71	250.211,73	81.131,25	825.702,27	1,97	251.297,73	0,00
Agricultura	578.661,00	578.661,00	0,00	24.336,00	0,05	554.325,00	0,00	24.336,00	0,06	554.325,00	0,00
Extensão Rural	281.095,00	281.095,00	0,00	0,00	0,00	281.095,00	0,00	0,00	0,00	281.095,00	0,00
Promoção da Produção Agrária	197.566,00	197.566,00	0,00	24.336,00	0,05	173.230,00	0,00	24.336,00	0,06	173.230,00	0,00
Administração Geral	100.000,00	100.000,00	0,00	0,00	0,00	100.000,00	0,00	0,00	0,00	100.000,00	0,00
Energia	357.600,00	557.600,00	170.983,70	337.823,42	0,70	219.776,58	170.983,70	337.823,42	0,81	219.776,58	0,00
Conservação de Energia	357.600,00	557.600,00	170.983,70	337.823,42	0,70	219.776,58	170.983,70	337.823,42	0,81	219.776,58	0,00
Desporto e Lazer	7.381.438,41	4.417.876,41	51.710,11	2.939.464,06	6,10	1.478.412,35	51.710,11	620.054,06	1,48	3.797.822,35	0,00
Lazer	7.381.438,41	4.417.876,41	51.710,11	2.939.464,06	6,10	1.478.412,35	51.710,11	620.054,06	1,48	3.797.822,35	0,00
Encargos Especiais	823.788,00	1.223.788,00	235.678,72	1.077.645,30	2,24	146.142,70	186.359,71	796.814,50	1,90	426.973,50	0,00
Serviço da Dívida Interna	301.088,00	501.088,00	137.834,20	434.636,94	0,90	66.451,06	70.549,59	351.061,04	0,84	150.026,96	0,00
Outros Encargos Especiais	522.700,00	722.700,00	97.844,52	643.008,36	1,33	79.691,64	115.810,12	445.753,46	1,06	276.946,54	0,00
Reserva de Contingência	1.057.146,00	1.057.146,00	0,00	0,00	0,00	1.057.146,00	0,00	0,00	0,00	1.057.146,00	0,00
Demais Subfunções	1.057.146,00	1.057.146,00	0,00	0,00	0,00	1.057.146,00	0,00	0,00	0,00	1.057.146,00	0,00
DESPESAS (INTRA-ORÇAMENTÁRIAS) (II)	0,00	0,00	0,00	0,00	0,00	0,00	0,00	0,00	0,00	0,00	0,00
TOTAL (III) = (I + II)	71.844.665,00	72.498.549,94	9.982.524,31	48.212.100,84	100,00	24.286.449,10	11.757.382,74	41.915.493,50	100,00	30.583.056,44	0,00

Nota: Durante o exercício, somente as despesas liquidadas são consideradas executadas. No encerramento do exercício, as despesas não liquidadas inscritas em restos a pagar processados são também consideradas executadas.

Dessa forma, para maior transparência, as despesas executadas estão segregadas em:

. a) Despesas liquidadas, consideradas aquelas em que houve a entrega do material ou serviço, nos termos do art. 63 da Lei 4.320/64;

. b) Despesas empenhadas mas não liquidadas, inscritas em Restos a Pagar processados, consideradas liquidadas no encerramento do exercício, por força do art.35, inciso II da Lei 4.320/64.

**PREFEITURA MUNICIPAL DE LAGOA DO BARRO DO PIAUI**  
**RELATÓRIO RESUMIDO DA EXECUÇÃO ORÇAMENTÁRIA**  
**DEMONSTRATIVO DA EXECUÇÃO DAS DESPESAS POR FUNÇÃO E SUBFUNÇÃO**  
**ORÇAMENTOS FISCAIS E DA SEGURIDADE SOCIAL**  
**PERÍODO: Janeiro a outubro 2023/BIMESTRE Setembro - Outubro**

RREO - Anexo 2 (LRF, Art. 52, inciso II, alínea "c")


R\$ 1

FUNÇÃO/SUBFUNÇÃO	DOTAÇÃO INICIAL	DOTAÇÃO ATUALIZADA (a)	DESPESAS EMPENHADAS			SALDO (c) = (a-b)	DESPESAS LIQUIDADAS			SALDO (e) = (a-d)	INSCRITAS EM RESTOS A PAGAR NÃO PROCESSADOS (f)
			BIMESTRE	JAN A OUT (b)	% (b/total b)		BIMESTRE	JAN A OUT (d)	% (d/total d)		

\_\_\_\_\_  
 GILSON NUNES DE SOUSA  
 966.508.853-04  
 PREFEITO

\_\_\_\_\_  
 SANDRA COELHO AMORIM COSTA  
 815.477.813-00  
 CONTROLADORA

\_\_\_\_\_  
 MAURIENE MARIA COELHO  
 019.462.363-73  
 TESOUREIRO



\_\_\_\_\_  
 GISLANA PORTELA LIMA MARTINS  
 354.052.523-87  
 CONTADORA - CRC: 6137/O-6/PI

**PREFEITURA MUNICIPAL DE LAGOA DO BARRO DO PIAUI**  
**RELATÓRIO RESUMIDO DA EXECUÇÃO ORÇAMENTÁRIA**  
**DEMONSTRATIVO DA RECEITA CORRENTE LÍQUIDA**  
**ORÇAMENTO FISCAL E DA SEGURIDADE SOCIAL**  
**NOV/2022 A OUT/2023**

RREO - ANEXO 3 (LRF, Art. 53, inciso I)

R\$ 1

ESPECIFICAÇÃO	EVOLUÇÃO DA RECEITA REALIZADA NOS ÚLTIMOS 12 MESES												TOTAL (ÚLTIMOS 12 MESES)	PREVISÃO ATUALIZADA
	NOV/2022	DEZ/2022	JAN/2023	FEV/2023	MAR/2023	ABR/2023	MAI/2023	JUN/2023	JUL/2023	AGO/2023	SET/2023	OUT/2023		
<b>RECEITAS CORRENTES (I)</b>	3.321.521,43	4.154.549,56	3.521.104,02	5.244.233,40	4.441.077,48	5.004.169,07	5.792.691,73	5.347.630,78	6.172.119,69	7.173.309,95	6.238.664,57	7.123.434,30	63.534.505,98	77.924.872,00
Impostos, Taxas e Contribuições de Melhoria	575.555,02	621.907,35	638.132,84	438.397,29	679.145,27	656.380,75	725.454,52	808.777,26	752.057,64	802.798,88	502.725,68	706.040,78	7.907.373,28	11.723.144,00
IPTU	127,67	3.176,74	3.850,15	7.340,37	3.106,78	1.994,04	751,08	771,48	972,13	171,98	167,69	0,00	22.430,11	45.000,00
ISS	505.465,44	473.311,65	621.342,66	355.212,02	522.236,60	480.125,34	718.548,12	716.648,88	654.239,17	685.690,62	397.844,08	584.444,54	6.715.109,12	11.097.944,00
ITBI	0,00	1.436,00	0,00	720,00	0,00	0,00	0,00	380,00	0,00	0,00	0,00	95,02	2.631,02	21.200,00
IRRF	55.688,12	142.840,74	5.204,83	74.969,50	153.650,15	172.611,93	5.903,60	88.188,19	89.196,72	116.051,04	101.703,55	121.058,64	1.127.067,01	508.000,00
Outros Impostos, Taxas e Contribuições de Melhoria	14.273,79	1.142,22	7.735,20	155,40	151,74	1.649,44	251,72	2.788,71	7.649,62	885,24	3.010,36	442,58	40.136,02	51.000,00
Contribuições	18.544,44	19.239,64	17.760,21	17.362,59	1.478,03	29.254,55	15.581,69	18.990,41	20.873,71	33.206,51	15.304,59	24.843,86	232.440,23	250.510,00
Receita Patrimonial	37.037,05	42.925,49	32.479,81	27.968,02	43.269,47	39.096,78	50.652,78	56.362,02	71.428,93	69.758,28	74.255,80	71.895,35	617.129,78	1.000.000,00
Rendimentos de Aplicação Financeira	37.037,05	42.925,49	32.479,81	27.968,02	43.269,47	39.096,78	42.119,23	56.362,02	79.962,48	69.758,28	74.255,80	71.895,35	617.129,78	1.000.000,00
Outras Receitas Patrimoniais	0,00	0,00	0,00	0,00	0,00	0,00	8.533,55	0,00	-8.533,55	0,00	0,00	0,00	0,00	0,00
Receita Agropecuária	0,00	0,00	0,00	0,00	0,00	0,00	0,00	0,00	0,00	0,00	0,00	0,00	0,00	0,00
Receita Industrial	0,00	0,00	0,00	0,00	0,00	0,00	0,00	0,00	0,00	0,00	0,00	0,00	0,00	0,00
Receita de Serviços	0,00	0,00	0,00	0,00	66.289,50	0,00	0,00	0,00	0,00	0,00	0,00	0,00	66.289,50	10.000,00
Transferências Correntes	2.690.384,92	3.470.477,08	2.832.731,16	4.759.505,50	3.650.895,21	4.279.436,99	5.001.002,74	4.463.501,09	5.327.759,41	6.267.546,28	5.646.378,50	6.320.654,31	54.710.273,19	64.876.188,00
Cota Parte do FPM	1.058.396,26	1.644.535,54	1.054.555,04	1.422.635,30	870.291,27	995.014,52	1.106.118,37	1.033.106,26	1.289.594,10	874.574,20	891.539,80	828.028,79	13.068.389,45	21.090.700,00
Cota Parte do ICMS	894.596,12	911.858,57	854.476,55	2.501.806,17	2.126.654,43	2.583.815,59	2.997.433,42	2.678.633,96	3.371.590,77	3.508.602,79	3.988.324,38	4.351.463,15	30.769.255,90	26.677.910,00
Cota Parte do IPVA	1.291,92	6.079,70	127.177,96	22.632,04	13.797,73	7.992,76	10.184,20	10.756,06	1.974,88	1.265,16	1.579,42	5.922,36	210.654,19	290.000,00
Cota Parte do ITR	180,75	94,27	74,41	106,88	173,79	68,06	26,41	42,45	26,47	204,46	1.804,14	1.743,55	4.545,64	1.000,00
Transferências da LC 87/1996	0,00	0,00	0,00	0,00	0,00	0,00	0,00	0,00	0,00	0,00	0,00	0,00	0,00	0,00
Transferências da LC 61/1989	24,60	34,93	29,65	21,15	30,12	22,35	20,09	31,30	28,45	25,32	32,83	43,36	344,15	620,00
Transferências do FUNDEB	529.508,10	542.129,96	627.191,62	593.495,92	423.597,55	442.097,48	536.849,84	509.041,19	452.481,65	491.468,00	480.071,43	508.254,29	6.136.187,03	8.012.582,00
Outras Transferências Correntes	206.387,17	365.744,11	169.225,93	218.808,04	216.350,32	250.426,23	350.370,41	231.889,87	212.063,09	1.391.406,35	283.026,50	625.198,81	4.520.896,83	8.803.376,00
Outras Receitas Correntes	0,00	0,00	0,00	1.000,00	0,00	0,00	0,00	0,00	0,00	0,00	0,00	0,00	1.000,00	65.030,00
<b>DEDUÇÕES (II)</b>	390.897,92	410.160,29	406.761,06	787.861,65	602.192,60	716.648,21	822.752,42	744.513,95	827.521,42	876.934,34	950.636,47	1.040.255,80	8.577.136,13	9.393.906,00
Contribuição do Servidor para o Plano de Previdência	0,00	0,00	0,00	0,00	0,00	0,00	0,00	0,00	0,00	0,00	0,00	0,00	0,00	0,00
Compensação Financeira entre Regimes de Previdência	0,00	0,00	0,00	0,00	0,00	0,00	0,00	0,00	0,00	0,00	0,00	0,00	0,00	0,00
Rendimentos de Aplicações de Recursos Previdenciários	0,00	0,00	0,00	0,00	0,00	0,00	0,00	0,00	0,00	0,00	0,00	0,00	0,00	0,00
Dedução de Receita para Formação do Fundeb	390.897,92	410.160,29	406.761,06	787.861,65	602.192,60	716.648,21	822.752,42	744.513,95	827.521,42	876.934,34	950.636,47	1.040.255,80	8.577.136,13	9.393.906,00
<b>RECEITA CORRENTE LÍQUIDA (I)-(II)</b>	2.930.623,51	3.744.389,27	3.114.342,96	4.456.371,75	3.838.884,88	4.287.520,86	4.969.939,31	4.603.116,83	5.344.598,27	6.296.375,61	5.288.028,10	6.083.178,50	54.957.369,85	68.530.966,00
( - ) Transferências obrigatórias da União relativas às emendas individuais (art. 166-A, § 1º, da CF) (IV)	0,00	0,00	0,00	0,00	0,00	0,00	0,00	0,00	0,00	0,00	0,00	0,00	0,00	0,00
<b>RECEITA CORRENTE LÍQUIDA AJUSTADA PARA CÁLCULO DOS LIMITES DE ENDIVIDAMENTO (V) = (III - IV)</b>	2.930.623,51	3.744.389,27	3.114.342,96	4.456.371,75	3.838.884,88	4.287.520,86	4.969.939,31	4.603.116,83	5.344.598,27	6.296.375,61	5.288.028,10	6.083.178,50	54.957.369,85	68.530.966,00
( - ) Transferências obrigatórias da União relativas às emendas de bancada (art. 166, § 16, da CF) e ao vencimento dos agentes comunitários de saúde e de combate às endemias (CF, art. 198, § 11) (VI)	0,00	0,00	33.852,00	33.852,00	33.852,00	33.852,00	0,00	34.320,00	34.320,00	34.320,00	34.320,00	39.600,00	312.288,00	720.300,00
<b>RECEITA CORRENTE LÍQUIDA AJUSTADA PARA CÁLCULO DOS LIMITES DA DESPESA COM PESSOAL (VII) = (V - VI)</b>	2.930.623,51	3.744.389,27	3.080.490,96	4.422.519,75	3.805.032,88	4.253.668,86	4.969.939,31	4.568.796,83	5.310.278,27	6.262.055,61	5.253.708,10	6.043.578,50	54.645.081,85	67.810.666,00

**PREFEITURA MUNICIPAL DE LAGOA DO BARRO DO PIAUI**  
**RELATÓRIO RESUMIDO DA EXECUÇÃO ORÇAMENTÁRIA**  
**DEMONSTRATIVO DA RECEITA CORRENTE LÍQUIDA**  
**ORÇAMENTO FISCAL E DA SEGURIDADE SOCIAL**  
 NOV/2022 A OUT/2023

RREO - ANEXO 3 (LRF, Art. 53, inciso I)

R\$ 1

ESPECIFICAÇÃO	EVOLUÇÃO DA RECEITA REALIZADA NOS ÚLTIMOS 12 MESES											TOTAL (ÚLTIMOS 12 MESES)	PREVISÃO ATUALIZADA
	NOV/2022	DEZ/2022	JAN/2023	FEV/2023	MAR/2023	ABR/2023	MAI/2023	JUN/2023	JUL/2023	AGO/2023	SET/2023		

\_\_\_\_\_  
 GILSON NUNES DE SOUSA  
 966.508.853-04  
 PREFEITO

\_\_\_\_\_  
 SANDRA COELHO AMORIM COSTA  
 815.477.813-00  
 CONTROLADORA

\_\_\_\_\_  
 MAURIENE MARIA COELHO  
 019.462.363-73  
 TESOUREIRO

  
 \_\_\_\_\_  
 GISLANA PORTELA LIMA MARTINS  
 354.052.523-87  
 CONTADORA - CRC: 6137/O-6/PI



**RELATÓRIO RESUMIDO DA EXECUÇÃO ORÇAMENTÁRIA  
DEMONSTRATIVOS DAS RECEITAS E DESPESAS PREVIDENCIÁRIAS**

DO REGIME PRÓPRIO DOS SERVIDORES PÚBLICOS

PERÍODO: Janeiro a outubro 2023/BIMESTRE Setembro - Outubro

1 de 5

RREO - ANEXO 4 (LRF, art. 53, inciso II)

RS 1

**FUNDO EM CAPITALIZAÇÃO (PLANO PREVIDENCIÁRIO)**

RECEITAS PREVIDENCIÁRIAS - RPPS (FUNDO EM CAPITALIZAÇÃO)	PREVISÃO ATUALIZADA (a)	RECEITAS REALIZADAS ATÉ O BIMESTRE (b)
RECEITAS CORRENTES (I)	0,00	0,00
Receita de Contribuições dos Segurados	0,00	0,00
Ativo	0,00	0,00
Inativo	0,00	0,00
Pensionista	0,00	0,00
Receita de Contribuições Patronais	0,00	0,00
Ativo	0,00	0,00
Inativo	0,00	0,00
Pensionista	0,00	0,00
Receita Patrimonial	0,00	0,00
Receitas Imobiliárias	0,00	0,00
Receitas de Valores Mobiliários	0,00	0,00
Outras Receitas Patrimoniais	0,00	0,00
Receita de Serviços	0,00	0,00
Outras Receitas Correntes	0,00	0,00
Compensação Financeira entre os Regimes	0,00	0,00
Receita de Aportes Periódicos para Amortização de Déficit Atuarial do RPPS (II)	0,00	0,00
Demais Receitas Correntes	0,00	0,00
RECEITAS DE CAPITAL (III)	0,00	0,00
Alienação de Bens, Direitos e Ativos	0,00	0,00
Amortização de Empréstimos	0,00	0,00
Outras Receitas de Capital	0,00	0,00
TOTAL DAS RECEITAS DO FUNDO EM CAPITALIZAÇÃO - (IV) = (I + III - II)	0,00	0,00

DESPESAS PREVIDENCIÁRIAS - RPPS (FUNDO EM CAPITALIZAÇÃO)	DOTAÇÃO ATUALIZADA (c)	DESPESAS EMPENHADAS ATÉ O BIMESTRE (d)	DESPESAS LIQUIDADAS ATÉ O BIMESTRE (e)	DESPESAS PAGAS ATÉ O BIMESTRE (f)	INSCRITAS EM RESTOS A PAGAR NÃO PROCESSADOS NO EXERCÍCIO (g)
Benefícios	0,00	0,00	0,00	0,00	0,00
Aposentadorias	0,00	0,00	0,00	0,00	0,00
Pensões por Morte	0,00	0,00	0,00	0,00	0,00
Outras Despesas Previdenciárias	0,00	0,00	0,00	0,00	0,00
Compensação Financeira entre os Regimes	0,00	0,00	0,00	0,00	0,00
Demais Despesas Previdenciárias	0,00	0,00	0,00	0,00	0,00
TOTAL DAS DESPESAS DO FUNDO EM CAPITALIZAÇÃO (V)	0,00	0,00	0,00	0,00	0,00

FONTE: SCPI - Contabilidade [19359], PREFEITURA MUNICIPAL DE LAGOA DO BARRO DO PIAUI

**RELATÓRIO RESUMIDO DA EXECUÇÃO ORÇAMENTÁRIA**  
**DEMONSTRATIVOS DAS RECEITAS E DESPESAS PREVIDENCIÁRIAS**  
**DO REGIME PRÓPRIO DOS SERVIDORES PÚBLICOS**  
**PERÍODO: Janeiro a outubro 2023/BIMESTRE Setembro - Outubro**

2 de 5

RREO - ANEXO 4 (LRF, art. 53, inciso II) R\$ 1  
 RESULTADO PREVIDENCIÁRIO - FUNDO EM CAPITALIZAÇÃO (VI) = (IV - V) 0,00      0,00      0,00      0,00      0,00

RECURSOS RPPS ARRECADADOS EM EXERCÍCIOS ANTERIORES	PREVISÃO ORÇAMENTÁRIA
VALOR	0,00

RESERVA ORÇAMENTÁRIA DO RPPS	PREVISÃO ORÇAMENTÁRIA
VALOR	0,00

APORTES DE RECURSOS PARA O FUNDO EM CAPITALIZAÇÃO DO RPPS	APORTES REALIZADOS
Plano de Amortização - Contribuição Patronal Suplementar	0,00
Plano de Amortização - Aporte Periódico de Valores Predefinidos	0,00
Outros Aportes para o RPPS	0,00
Recursos para Cobertura de Déficit Financeiro	0,00

BENS E DIREITOS DO RPPS (FUNDO EM CAPITALIZAÇÃO)	SALDO ATUAL
Caixa e Equivalentes de Caixa	0,00
Investimentos e Aplicações	0,00
Outros Bens e Direitos	0,00

FUNDO EM REPARTIÇÃO (PLANO FINANCEIRO)		
--	--	--

RECEITAS PREVIDENCIÁRIAS - RPPS (FUNDO EM REPARTIÇÃO)	PREVISÃO ATUALIZADA (a)	RECEITAS REALIZADAS ATÉ O BIMESTRE (b)
RECEITAS CORRENTES (VII)	0,00	0,00
Receita de Contribuições dos Segurados	0,00	0,00
Ativo	0,00	0,00
Inativo	0,00	0,00
Pensionista	0,00	0,00
Receita de Contribuições Patronais	0,00	0,00
Ativo	0,00	0,00
Inativo	0,00	0,00
Pensionista	0,00	0,00
Receita Patrimonial	0,00	0,00
Receitas Imobiliárias	0,00	0,00
Receitas de Valores Mobiliários	0,00	0,00
Outras Receitas Patrimoniais	0,00	0,00
Receita de Serviços	0,00	0,00
Outras Receitas Correntes	0,00	0,00
Compensação Financeira entre os Regimes	0,00	0,00
Demais Receitas Correntes	0,00	0,00

**RELATÓRIO RESUMIDO DA EXECUÇÃO ORÇAMENTÁRIA  
DEMONSTRATIVOS DAS RECEITAS E DESPESAS PREVIDENCIÁRIAS**

DO REGIME PRÓPRIO DOS SERVIDORES PÚBLICOS

PERÍODO: Janeiro a outubro 2023/BIMESTRE Setembro - Outubro

3 de 5

RREO - ANEXO 4 (LRF, art. 53, inciso II)		R\$ 1
RECEITAS DE CAPITAL (VIII)	0,00	0,00
Alienação de Bens, Direitos e Ativos	0,00	0,00
Amortização de Empréstimos	0,00	0,00
Outras Receitas de Capital	0,00	0,00
<b>TOTAL DAS RECEITAS DO FUNDO EM REPARTIÇÃO (IX) = (VII + VIII)</b>	<b>0,00</b>	<b>0,00</b>

DESPESAS PREVIDENCIÁRIAS - RPPS (FUNDO EM REPARTIÇÃO)	DOTAÇÃO ATUALIZADA (c)	DESPESAS EMPENHADAS ATÉ O BIMESTRE (d)	DESPESAS LIQUIDADAS ATÉ O BIMESTRE (e)	DESPESAS PAGAS ATÉ O BIMESTRE (f)	INSCRITAS EM RESTOS A PAGAR NÃO PROCESSADOS NO EXERCÍCIO (g)
Benefícios	0,00	0,00	0,00	0,00	0,00
Aposentadorias	0,00	0,00	0,00	0,00	0,00
Pensões por Morte	0,00	0,00	0,00	0,00	0,00
Outras Despesas Previdenciárias	0,00	0,00	0,00	0,00	0,00
Compensação Financeira entre os Regimes	0,00	0,00	0,00	0,00	0,00
Demais Despesas Previdenciárias	0,00	0,00	0,00	0,00	0,00
<b>TOTAL DAS DESPESAS DO FUNDO EM REPARTIÇÃO (X)</b>	<b>0,00</b>	<b>0,00</b>	<b>0,00</b>	<b>0,00</b>	<b>0,00</b>
<b>RESULTADO PREVIDENCIÁRIO - FUNDO EM REPARTIÇÃO (XI) = (IX - X)</b>	<b>0,00</b>	<b>0,00</b>	<b>0,00</b>	<b>0,00</b>	<b>0,00</b>

APORTES DE RECURSOS PARA O FUNDO EM REPARTIÇÃO DO RPPS	APORTES REALIZADOS
--	--------------------

Recursos para Cobertura de Insuficiências Financeiras	0,00
Recursos para Formação de Reserva	0,00

BENS E DIREITOS DO RPPS (FUNDO EM REPARTIÇÃO)	SALDO ATUAL
---	-------------

Caixa e Equivalentes de Caixa	0,00
Investimentos e Aplicações	0,00
Outros Bens e Direitos	0,00

ADMINISTRAÇÃO DO REGIME PRÓPRIO DE PREVIDÊNCIA DOS SERVIDORES - RPPS		
RECEITAS DA ADMINISTRAÇÃO - RPPS	PREVISÃO ATUALIZADA (a)	RECEITAS REALIZADAS ATÉ O BIMESTRE (b)

Receitas Correntes	0,00	0,00
<b>TOTAL DAS RECEITAS DA ADMINISTRAÇÃO RPPS (XII)</b>	<b>0,00</b>	<b>0,00</b>

**RELATÓRIO RESUMIDO DA EXECUÇÃO ORÇAMENTÁRIA  
DEMONSTRATIVOS DAS RECEITAS E DESPESAS PREVIDENCIÁRIAS**

DO REGIME PRÓPRIO DOS SERVIDORES PÚBLICOS

PERÍODO: Janeiro a outubro 2023/BIMESTRE Setembro - Outubro

4 de 5

RREO - ANEXO 4 (LRF, art. 53, inciso II)

RS 1

DESPESAS DA ADMINISTRAÇÃO - RPPS	DOTAÇÃO ATUALIZADA (c)	DESPESAS EMPENHADAS ATÉ O BIMESTRE (d)	DESPESAS LIQUIDADAS ATÉ O BIMESTRE (e)	DESPESAS PAGAS ATÉ O BIMESTRE (f)	INSCRITAS EM RESTOS A PAGAR NÃO PROCESSADOS NO EXERCÍCIO (g)
Despesas Correntes (XIII)	0,00	0,00	0,00	0,00	0,00
Pessoal e Encargos Sociais	0,00	0,00	0,00	0,00	0,00
Demais Despesas Correntes	0,00	0,00	0,00	0,00	0,00
Despesas de Capital (XIV)	0,00	0,00	0,00	0,00	0,00
TOTAL DAS DESPESAS DA ADMINISTRAÇÃO RPPS (XV) = (XIII) + (XIV)	0,00	0,00	0,00	0,00	0,00
RESULTADO DA ADMINISTRAÇÃO RPPS (XVI) = (XII-XV)	0,00	0,00	0,00	0,00	0,00

BENS E DIREITOS DO RPPS - ADMINISTRAÇÃO DO RPPS	SALDO ATUAL
Caixa e Equivalentes de Caixa	0,00
Investimentos e Aplicações	0,00
Outros Bens e Direitos	0,00

BENEFÍCIOS PREVIDENCIÁRIO MANTIDOS PELO TESOURO		
RECEITAS PREVIDENCIÁRIAS (BENEFÍCIOS MANTIDOS PELO TESOURO)	PREVISÃO ATUALIZADA (a)	RECEITAS REALIZADAS ATÉ O BIMESTRE (b)
Contribuições dos Servidores	0,00	0,00
Demais Receitas Previdenciárias	0,00	0,00
TOTAL DAS RECEITAS (BENEFÍCIOS MANTIDOS PELO TESOURO) (XVII)	0,00	0,00

DESPESAS PREVIDENCIÁRIAS (BENEFÍCIOS MANTIDOS PELO TESOURO)	DOTAÇÃO ATUALIZADA (c)	DESPESAS EMPENHADAS ATÉ O BIMESTRE (d)	DESPESAS LIQUIDADAS ATÉ O BIMESTRE (e)	DESPESAS PAGAS ATÉ O BIMESTRE (f)	INSCRITAS EM RESTOS A PAGAR NÃO PROCESSADOS NO EXERCÍCIO (g)
Aposentadorias	0,00	0,00	0,00	0,00	0,00
Pensões	0,00	0,00	0,00	0,00	0,00
Outras Despesas Previdenciárias	0,00	0,00	0,00	0,00	0,00
TOTAL DAS DESPESAS (BENEFÍCIOS MANTIDOS PELO TESOURO) (XVIII)	0,00	0,00	0,00	0,00	0,00
RESULTADO DOS BENEFÍCIOS MANTIDOS PELO TESOURO (XIX) = (XVII - XVIII)	0,00	0,00	0,00	0,00	0,00

\_\_\_\_\_  
GILSON NUNES DE SOUSA  
966.508.853-04  
PREFEITO

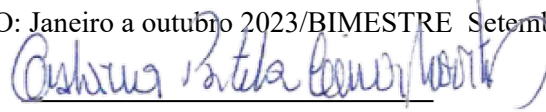
\_\_\_\_\_  
SANDRA COELHO AMORIM COSTA  
815.477.813-00  
CONTROLADORA

\_\_\_\_\_  
MAURIENE MARIA COELHO  
019.462.363-73  
TESOUREIRO

**RELATÓRIO RESUMIDO DA EXECUÇÃO ORÇAMENTÁRIA  
DEMONSTRATIVOS DAS RECEITAS E DESPESAS PREVIDENCIÁRIAS**

**DO REGIME PRÓPRIO DOS SERVIDORES PÚBLICOS**

**PERÍODO: Janeiro a outubro 2023/BIMESTRE Setembro - Outubro**



GISLANA PORTELA LIMA MARTINS

354.052.523-87

CONTADORA - CRC: 6137/O-6/PI

5 de 5

RREO - ANEXO 4 (LRF, art. 53, inciso II)

RS 1

Nota: Durante o exercício, somente as despesas liquidadas são consideradas executadas. No encerramento do exercício, as despesas não liquidadas inscritas em restos a pagar processados são também consideradas executadas. Dessa forma, para maior transparência, as despesas executadas estão segregadas em:

- a) Despesas liquidadas, consideradas aquelas em que houve a entrega do material ou serviço, nos termos do art. 63 da Lei 4.320/64;
- b) Despesas empenhadas mas não liquidadas, inscritas em Restos a Pagar processados, consideradas liquidadas no encerramento do exercício, por força do art.35, inciso II da Lei 4.320/64.

# PREFEITURA MUNICIPAL DE LAGOA DO BARRO DO PIAUI

## RELATÓRIO RESUMIDO DA EXECUÇÃO ORÇAMENTÁRIA

### DEMONSTRATIVO DOS RESULTADOS PRIMÁRIO E NOMINAL

#### ORÇAMENTO FISCAL E DA SEGURIDADE SOCIAL

PERÍODO: Janeiro a outubro 2023/BIMESTRE Setembro - Outubro

Página 1 de 3

RREO - ANEXO 6 (LRF, art 53, inciso III)

RS 1

RECEITAS PRIMÁRIAS	PREVISÃO ATUALIZADA	RECEITAS REALIZADAS (a)
		Jan a out/2023
RECEITAS CORRENTES (EXCETO FONTES RPPS) (I)	68.530.966,00	48.282.357,07
Impostos, Taxas e Contribuições de Melhoria	11.723.144,00	6.709.910,91
IPTU	45.000,00	19.125,70
ISS	11.097.944,00	5.736.332,03
ITBI	21.200,00	1.195,02
IRRF	508.000,00	928.538,15
Outros Impostos, Taxas e Contribuições de Melhoria	51.000,00	24.720,01
Contribuições	250.510,00	194.656,15
Receita Patrimonial	1.000.000,00	537.167,24
Aplicações Financeiras (II)	1.000.000,00	537.167,24
Outras Receitas Patrimoniais	0,00	0,00
Transferências Correntes	55.482.282,00	40.773.333,27
Cota Parte do FPM	17.090.700,00	8.423.507,42
Cota Parte do ICMS	21.342.328,00	23.170.240,99
Cota Parte do IPVA	232.000,00	162.626,06
Cota Parte do ITR	800,00	3.416,58
Transferências da LC 61/1989	496,00	227,70
Transferências do FUNDEB	8.012.582,00	5.064.548,97
Outras Transferências Correntes	8.803.376,00	3.948.765,55
Demais Receitas Correntes	75.030,00	67.289,50
Outras Receitas Financeiras (III)	0,00	0,00
Receitas Correntes Restantes	75.030,00	67.289,50
RECEITAS PRIMÁRIAS CORRENTES (EXCETO FONTES RPPS) (IV) = [I - (II + III)]	67.530.966,00	47.745.189,83
RECEITAS PRIMÁRIAS CORRENTES (COM FONTES RPPS) (V)	0,00	0,00
RECEITAS NÃO PRIMÁRIAS CORRENTES (COM FONTES RPPS) (VI)	0,00	0,00
RECEITAS DE CAPITAL (EXCETO FONTES RPPS) (VII)	3.313.699,00	74.183,98
Operações de Crédito (VIII)	0,00	0,00
Amortização de Empréstimos (IX)	0,00	0,00
Alienação de Bens	40.000,00	0,00
Receitas de Alienação de Investimentos Temporários (X)	0,00	0,00
Receitas de Alienação de Investimentos Permanentes (XI)	0,00	0,00
Outras Alienações de Bens	40.000,00	0,00
Transferências de Capital	3.273.699,00	74.183,98
Convênios	2.723.891,00	74.183,98
Outras Transferências de Capital	549.808,00	0,00
Outras Receitas de Capital	0,00	0,00
Outras Receitas de Capital Não Primárias (XII)	0,00	0,00
Outras Receitas de Capital Primárias	0,00	0,00
RECEITAS PRIMÁRIAS DE CAPITAL (EXCETO FONTES RPPS) (XIII) = [VII - (VIII + IX + X + XI + XII)]	3.313.699,00	74.183,98
RECEITAS PRIMÁRIAS DE CAPITAL (COM FONTES RPPS) (XIV)	0,00	0,00
RECEITAS NÃO PRIMÁRIAS DE CAPITAL (COM FONTES RPPS) (XV)	0,00	0,00
RECEITA PRIMÁRIA TOTAL (XVI) = (IV + V + XIII + XIV)	70.844.665,00	47.819.373,81
RECEITA PRIMÁRIA TOTAL (EXCETO FONTES RPPS) (XVII) = (IV + XIII)	70.844.665,00	47.819.373,81

# PREFEITURA MUNICIPAL DE LAGOA DO BARRO DO PIAUI

## RELATÓRIO RESUMIDO DA EXECUÇÃO ORÇAMENTÁRIA

### DEMONSTRATIVO DOS RESULTADOS PRIMÁRIO E NOMINAL

#### ORÇAMENTO FISCAL E DA SEGURIDADE SOCIAL

PERÍODO: Janeiro a outubro 2023/BIMESTRE Setembro - Outubro

Página 2 de 3

RS 1

RREO - ANEXO 6 (LRF, art 53, inciso III)

DESPESAS PRIMÁRIAS	DOTAÇÃO ATUALIZADA	DESPESAS EMPENHADAS	DESPESAS LIQUIDADAS	DESPESAS PAGAS (a)	RESTOS A PAGAR PROCESSADOS PAGOS (b)	RESTOS A PAGAR NÃO PROCESSADOS	
						LIQUIDADOS	PAGOS (c)
DESPESAS CORRENTES (EXCETO FONTES RPPS) (XVIII)	51.611.482,94	34.969.328,43	33.064.402,27	30.997.320,12	1.088.545,64	495.791,59	495.791,59
Pessoal e Encargos Sociais	22.975.596,26	15.610.276,19	15.602.650,43	13.969.479,93	240.608,64	0,00	0,00
Juros e Encargos da Dívida (XIX)	35.665,00	0,00	0,00	0,00	0,00	0,00	0,00
Outras Despesas Correntes	28.600.221,68	19.359.052,24	17.461.751,84	17.027.840,19	847.937,00	495.791,59	495.791,59
Transferências Constitucionais e Legais	0,00	0,00	0,00	0,00	0,00	0,00	0,00
Demais Despesas Correntes	28.600.221,68	19.359.052,24	17.461.751,84	17.027.840,19	847.937,00	495.791,59	495.791,59
DESPESAS PRIMÁRIAS CORRENTES (EXCETO FONTES RPPS) (XX) = (XVIII - XIX)	51.575.817,94	34.969.328,43	33.064.402,27	30.997.320,12	1.088.545,64	495.791,59	495.791,59
DESPESAS PRIMÁRIAS CORRENTES (COM FONTES RPPS) (XXI)	0,00	0,00	0,00	0,00	0,00	0,00	0,00
DESPESAS NÃO PRIMÁRIAS CORRENTES (COM FONTES RPPS) (XXII)	0,00	0,00	0,00	0,00	0,00	0,00	0,00
DESPESAS DE CAPITAL (EXCETO FONTES RPPS) (XXIII)	19.829.921,00	13.242.772,41	8.851.091,23	8.076.731,52	102.111,00	310.840,72	310.840,72
Investimentos	19.252.170,00	12.808.135,47	8.500.030,19	7.725.670,48	102.111,00	310.840,72	310.840,72
Inversões Financeiras	112.328,00	0,00	0,00	0,00	0,00	0,00	0,00
Concessão de Empréstimos e Financiamentos (XXIV)	0,00	0,00	0,00	0,00	0,00	0,00	0,00
Aquisição de Título de Capital já Integralizado(XXV)	0,00	0,00	0,00	0,00	0,00	0,00	0,00
Aquisição de Título de Crédito(XXVI)	0,00	0,00	0,00	0,00	0,00	0,00	0,00
Demais Inversões Financeiras	112.328,00	0,00	0,00	0,00	0,00	0,00	0,00
Amortização da Dívida (XXVII)	465.423,00	434.636,94	351.061,04	351.061,04	0,00	0,00	0,00
DESPESAS PRIMÁRIAS DE CAPITAL (EXCETO FONTES RPPS) (XXVIII) = [XXIII - (XXIV + XXV + XXVI + XXVII)]	19.364.498,00	12.808.135,47	8.500.030,19	7.725.670,48	102.111,00	310.840,72	310.840,72
RESERVA DE CONTINGÊNCIA (XXIX)	1.057.146,00	0,00	0,00	0,00	0,00	0,00	0,00
DESPESAS PRIMÁRIAS DE CAPITAL (COM FONTES RPPS) (XXX)	0,00	0,00	0,00	0,00	0,00	0,00	0,00
DESPESAS NÃO PRIMÁRIAS DE CAPITAL (COM FONTES RPPS) (XXXI)	0,00	0,00	0,00	0,00	0,00	0,00	0,00
<b>DESPESA PRIMÁRIA TOTAL (XXXII) = (XX + XXI + XXVIII + XXIX + XXX)</b>	<b>71.997.461,94</b>	<b>47.777.463,90</b>	<b>41.564.432,46</b>	<b>38.722.990,60</b>	<b>1.190.656,64</b>	<b>806.632,31</b>	<b>806.632,31</b>
<b>DESPESA PRIMÁRIA TOTAL (EXCETO FONTES RPPS) (XXXIII) = (XX + XXVIII + XXIX)</b>	<b>71.997.461,94</b>	<b>47.777.463,90</b>	<b>41.564.432,46</b>	<b>38.722.990,60</b>	<b>1.190.656,64</b>	<b>806.632,31</b>	<b>806.632,31</b>
RESULTADO PRIMÁRIO (COM RPPS) - Acima da Linha (XXXIV) = [XVIa - (XXXIIa + XXXIIb + XXXIIc)]							7.099.094,26
RESULTADO PRIMÁRIO (SEM RPPS) - Acima da Linha (XXXV) = [XVIIa - (XXXIIIa + XXXIIIb + XXXIIIc)]							7.099.094,26

#### META FISCAL PARA O RESULTADO PRIMÁRIO

VALOR CORRENTE

Meta fixada no Anexo de Metas Fiscais da LDO para o exercício de referência

0,00

JUROS NOMINAIS	Jan a out/2023
	VALOR INCORRIDO
JUROS, ENCARGOS E VARIAÇÕES MONETÁRIAS ATIVOS (Exceto RPPS) (XXXVI)	0,00
JUROS, ENCARGOS E VARIAÇÕES MONETÁRIAS PASSIVOS (Exceto RPPS) (XXXVII)	0,00
<b>RESULTADO NOMINAL (SEM RPPS) - Acima da Linha (XXXVIII) = XXXV + (XXXVI - XXXVII)</b>	<b>7.099.094,26</b>

#### META FISCAL PARA O RESULTADO NOMINAL

VALOR CORRENTE

Meta fixada no Anexo de Metas Fiscais da LDO para o exercício de referência

0,00

# PREFEITURA MUNICIPAL DE LAGOA DO BARRO DO PIAUI

## RELATÓRIO RESUMIDO DA EXECUÇÃO ORÇAMENTÁRIA

### DEMONSTRATIVO DOS RESULTADOS PRIMÁRIO E NOMINAL

#### ORÇAMENTO FISCAL E DA SEGURIDADE SOCIAL

PERÍODO: Janeiro a outubro 2023/BIMESTRE Setembro - Outubro

Página 3 de 3

RREO - ANEXO 6 (LRF, art 53, inciso III)


RS 1

ABAIXO DA LINHA		
CÁLCULO DO RESULTADO NOMINAL	SALDO	
	Em 31/Dez/2022 (a)	Jan a out/2023 (b)
DÍVIDA CONSOLIDADA (XXXIX)	0,00	0,00
DEDUÇÕES (XL)	0,00	0,00
Disponibilidade de Caixa	0,00	0,00
Disponibilidade de Caixa Bruta	0,00	0,00
(-) Restos a Pagar Processados (XLI)	1.703.394,21	466.145,57
(-) Depósitos Restituíveis e Valores Vinculados	70.744,76	72.382,72
Demais Haveres Financeiros	0,00	0,00
DÍVIDA CONSOLIDADA LÍQUIDA (XLII) = (XXXIX - XL)	0,00	0,00
RESULTADO NOMINAL (SEM RPPS) - Abaixo da Linha (XLIII) = (XLIIa - XLIIb)		0,00
AJUSTE METODOLÓGICO		Jan a out/2023
VARIAÇÃO DO SALDO DE RPP (XLIV) = (XLIIb - XLIIa)		-1.237.248,64
RECEITA DE ALIENAÇÃO DE INVESTIMENTOS PERMANENTES (XLV) = (XI)		0,00
VARIAÇÃO CAMBIAL (XLVI)		0,00
VARIAÇÃO DO SALDO DE PRECATÓRIOS INTEGRANTES DA DC (XLVII)		0,00
VARIAÇÃO DO SALDO DAS DEMAIS OBRIGAÇÕES INTEGRANTES DA DC (XLVIII)		0,00
OUTROS AJUSTES (XLXIX)		0,00
RESULTADO NOMINAL (SEM RPPS) AJUSTADO - Abaixo da Linha (L) = [XLIII + (XLIV - XLV - XLVI + XLVII + XLVIII) +/- (XLXIX)]		-1.237.248,64
RESULTADO PRIMÁRIO (SEM RPPS) - Abaixo da Linha (LI) = (L) - (XXXVI - XXXVII)		-1.237.248,64
INFORMAÇÕES ADICIONAIS		PREVISÃO ORÇAMENTÁRIA
SALDO DE EXERCÍCIOS ANTERIORES		290.579,29
Recursos Arrecadados em Exercícios Anteriores - RPPS		0,00
Superávit Financeiro Utilizado para Abertura e Reabertura de Créditos Adicionais		290.579,29
RESERVA ORÇAMENTÁRIA DO RPPS		0,00

GILSON NUNES DE SOUSA  
966.508.853-04  
PREFEITO

SANDRA COELHO AMORIM COSTA  
815.477.813-00  
CONTROLADORA

MAURIENE MARIA COELHO  
019.462.363-73  
TESOUREIRO



GISLANA PORTELA LIMA MARTINS  
354.052.523-87  
CONTADORA - CRC: 6137/O-6/PI



**PREFEITURA MUNICIPAL DE LAGOA DO BARRO DO PIAUI**  
**RELATÓRIO RESUMIDO DA EXECUÇÃO ORÇAMENTÁRIA**  
**DEMONSTRATIVO DOS RESTOS A PAGAR POR PODER E ORGÃO**  
**ORÇAMENTO FISCAL E DA SEGURIDADE SOCIAL**  
**PERÍODO: Janeiro a outubro 2023/BIMESTRE Setembro - Outubro**

1 de 1

RREO - Anexo 7 (LRF, art. 53, inciso V)


R\$ 1

PODER / ORGÃO	RESTOS A PAGAR PROCESSADOS E NÃO PROCESSADOS LIQUIDADOS EM EXERCÍCIOS ANTERIORES					RESTOS A PAGAR NÃO PROCESSADOS						Saldo Total L = (e + k)
	Inscritos		Pagos (c)	Cancelados (d)	Saldo e = (a+b) - (c+d)	Inscritos		Liquidados (h)	Pagos (i)	Cancelados (j)	Saldo k = (f+g) - (i+j)	
	Exercícios (a)	Em 31 de Dezembro 2022 (b)				Exercícios Anteriores (f)	Em 31 de Dezembro 2022 (g)					
02 RESTOS A PAGAR (EXCETO INTRA-ORÇAMENTÁRIOS) (I)	460.412,60	1.242.981,61	1.190.656,64	46.592,00	466.145,57	803,84	1.001.400,44	806.632,31	806.632,31	10.246,22	185.325,75	651.471,32
0201 GABINETE DO PREFEITO	0,00	13.767,12	13.767,12	0,00	0,00	0,00	0,00	0,00	0,00	0,00	0,00	0,00
0202 SEC. DE ADMINISTRAÇÃO PLANEJAMENTO E FINANÇAS	0,00	94.911,36	94.911,36	0,00	0,00	0,00	277.002,43	277.002,43	277.002,43	0,00	0,00	0,00
0203 SECRETARIA MUNICIPAL DE EDUCAÇÃO	460.412,60	472.492,92	454.100,92	18.392,00	460.412,60	803,84	86.376,27	58.755,68	58.755,68	0,00	28.424,43	488.837,03
0204 SECRETARIA MUNICIPAL DE SAÚDE	0,00	302.345,91	296.960,97	0,00	5.384,94	0,00	190.085,22	33.533,55	33.533,55	0,00	156.551,67	161.936,61
0205 SEC. MUN. OBRAS, TRANSPORTE E SERVIÇOS PUBLICOS	0,00	212.586,82	184.038,79	28.200,00	348,03	0,00	160.078,79	149.832,57	149.832,57	10.246,22	0,00	348,03
0206 SEC. DE AGRICULTURA, REC. HIDRICOS E MEIO AMBIENTE	0,00	4.688,91	4.688,91	0,00	0,00	0,00	219.685,70	219.336,05	219.336,05	0,00	349,65	349,65
0207 SEC. DE ASSISTENCIA SOCIAL, CIDADANIA E TRABALHO	0,00	47.215,50	47.215,50	0,00	0,00	0,00	36.042,84	36.042,84	36.042,84	0,00	0,00	0,00
0208 SECRETARIA MUNICIPAL DE CULTURA	0,00	93.200,24	93.200,24	0,00	0,00	0,00	32.129,19	32.129,19	32.129,19	0,00	0,00	0,00
0209 OUVIDORIA MUNICIPAL	0,00	1.772,83	1.772,83	0,00	0,00	0,00	0,00	0,00	0,00	0,00	0,00	0,00
02 RESTOS A PAGAR (INTRA-ORÇAMENTÁRIOS) (II)	0,00	0,00	0,00	0,00	0,00	0,00	0,00	0,00	0,00	0,00	0,00	0,00
0201 GABINETE DO PREFEITO	0,00	0,00	0,00	0,00	0,00	0,00	0,00	0,00	0,00	0,00	0,00	0,00
0202 SEC. DE ADMINISTRAÇÃO PLANEJAMENTO E FINANÇAS	0,00	0,00	0,00	0,00	0,00	0,00	0,00	0,00	0,00	0,00	0,00	0,00
0203 SECRETARIA MUNICIPAL DE EDUCAÇÃO	0,00	0,00	0,00	0,00	0,00	0,00	0,00	0,00	0,00	0,00	0,00	0,00
0204 SECRETARIA MUNICIPAL DE SAÚDE	0,00	0,00	0,00	0,00	0,00	0,00	0,00	0,00	0,00	0,00	0,00	0,00
0205 SEC. MUN. OBRAS, TRANSPORTE E SERVIÇOS PUBLICOS	0,00	0,00	0,00	0,00	0,00	0,00	0,00	0,00	0,00	0,00	0,00	0,00
0206 SEC. DE AGRICULTURA, REC. HIDRICOS E MEIO AMBIENTE	0,00	0,00	0,00	0,00	0,00	0,00	0,00	0,00	0,00	0,00	0,00	0,00
0207 SEC. DE ASSISTENCIA SOCIAL, CIDADANIA E TRABALHO	0,00	0,00	0,00	0,00	0,00	0,00	0,00	0,00	0,00	0,00	0,00	0,00
0208 SECRETARIA MUNICIPAL DE CULTURA	0,00	0,00	0,00	0,00	0,00	0,00	0,00	0,00	0,00	0,00	0,00	0,00
0209 OUVIDORIA MUNICIPAL	0,00	0,00	0,00	0,00	0,00	0,00	0,00	0,00	0,00	0,00	0,00	0,00
TOTAL (III) = (I + II)	460.412,60	1.242.981,61	1.190.656,64	46.592,00	466.145,57	803,84	1.001.400,44	806.632,31	806.632,31	10.246,22	185.325,75	651.471,32

\_\_\_\_\_  
 GILSON NUNES DE SOUSA  
 966.508.853-04  
 PREFEITO

\_\_\_\_\_  
 SANDRA COELHO AMORIM COSTA  
 815.477.813-00  
 CONTROLADORA

\_\_\_\_\_  
 MAURIENE MARIA COELHO  
 019.462.363-73  
 TESOUREIRO

  
 GISLANA PORTELA LIMA MARTINS  
 354.052.523-87  
 CONTADORA - CRC: 6137/O-6/PI

# PREFEITURA MUNICIPAL DE LAGOA DO BARRO DO PIAUI

## RELATÓRIO RESUMIDO DA EXECUÇÃO ORÇAMENTÁRIA

### DEMONSTRATIVO DAS RECEITAS E DESPESAS COM MANUTENÇÃO E DESENVOLVIMENTO DO ENSINO - MDE - MUNICÍPIOS ORÇAMENTO FISCAL E DA SEGURIDADE SOCIAL

PERÍODO: Janeiro a outubro 2023/BIMESTRE Setembro - Outubro

Página 1 de 5

RREO - Anexo 8 (LDB, Art. 72)

RS 1

RECEITAS RESULTANTES DE IMPOSTOS (Art. 212 e 212-A da Constituição Federal)		
RECEITA RESULTANTE DE IMPOSTOS	PREVISÃO ATUALIZADA (a)	RECEITAS REALIZADAS JAN A OUT
1- RECEITA DE IMPOSTOS	11.672.144,00	6.685.190,90
1.1- Receita Resultante do Imposto sobre a Propriedade Predial e Territorial Urbana - IPTU	45.000,00	19.125,70
1.2- Receita Resultante do Imposto sobre Transmissão Inter Vivos - ITBI	21.200,00	1.195,02
1.3- Receita Resultante do Imposto sobre Serviços de Qualquer Natureza - ISS	11.097.944,00	5.736.332,03
1.4- Receita Resultante do Imposto de Renda Retido na Fonte - IRRF	508.000,00	928.538,15
2- RECEITA DE TRANSFERÊNCIAS CONSTITUCIONAIS E LEGAIS	48.060.230,00	39.536.096,67
2.1- Cota-Parte FPM	21.090.700,00	10.365.457,65
2.1.1- Parcela referente à CF, art. 159, I, alínea B	20.000.000,00	9.709.752,32
2.1.2- Parcela referente à CF, art. 159, I, alínea D e E	1.090.700,00	655.705,33
2.2- Cota-Parte ICMS	26.677.910,00	28.962.801,21
2.3- Cota-Parte IPI-Exportação	620,00	284,62
2.4- Cota-Parte ITR	1.000,00	4.270,62
2.5- Cota-Parte IPVA	290.000,00	203.282,57
2.6- Cota-Parte IOF-Ouro	0,00	0,00
2.7- Outras Transferências ou Compensações Financeiras Provenientes de Impostos e Transferências Constitucionais	0,00	0,00
3- TOTAL DA RECEITA RESULTANTE DE IMPOSTOS (1 + 2)	59.732.374,00	46.221.287,57
4- TOTAL DESTINADO AO FUNDEB - 20% DE ((2.1.1) + (2.2) + (2.3) + (2.4) + (2.5) + (2.7))1	9.393.906,00	7.776.077,92
5- VALOR MÍNIMO A SER APLICADO ALÉM DO VALOR DESTINADO AO FUNDEB - 5% DE ((2.1.1) + (2.2) + (2.3) + (2.4) + (2.5) + (2.7)) + 25% DE ((1.1) + (1.2) + (1.3) + (1.4) + (2.1.2) + (2.6))	5.539.187,50	3.779.243,62

FUNDEB		
RECEITAS DO FUNDEB RECEBIDAS NO EXERCÍCIO	PREVISÃO ATUALIZADA (a)	RECEITAS REALIZADAS JAN A OUT
6- TOTAL DAS RECEITAS DO FUNDEB RECEBIDAS	8.054.582,00	5.104.060,90
6.1- FUNDEB - Impostos e Transferências de Impostos	6.323.782,00	3.897.988,74
6.1.1- Principal	6.281.782,00	3.858.476,81
6.1.2- Rendimentos de Aplicação Financeira	42.000,00	39.511,93
6.1.3- Ressarcimento de recursos do Fundeb	0,00	0,00
6.2- FUNDEB - Complementação da União - VAAF	1.730.800,00	1.206.072,16
6.2.1- Principal	1.730.800,00	1.206.072,16
6.2.2- Rendimentos de Aplicação Financeira	0,00	0,00
6.2.3- Ressarcimento de recursos do Fundeb	0,00	0,00
6.3- FUNDEB - Complementação da União - VAAT	0,00	0,00
6.3.1- Principal	0,00	0,00
6.3.2- Rendimentos de Aplicação Financeira	0,00	0,00
6.3.3- Ressarcimento de recursos do Fundeb	0,00	0,00
6.4- FUNDEB - Complementação da União - VAAR	0,00	0,00
6.4.1- Principal	0,00	0,00
6.4.2- Rendimentos de Aplicação Financeira	0,00	0,00
6.4.3- Ressarcimento de recursos do Fundeb	0,00	0,00
7- RESULTADO LÍQUIDO DAS TRANSFERÊNCIAS DO FUNDEB (6.1.1 - 4)	-3.112.124,00	-3.917.601,11

# PREFEITURA MUNICIPAL DE LAGOA DO BARRO DO PIAUI

## RELATÓRIO RESUMIDO DA EXECUÇÃO ORÇAMENTÁRIA

### DEMONSTRATIVO DAS RECEITAS E DESPESAS COM MANUTENÇÃO E DESENVOLVIMENTO DO ENSINO - MDE - MUNICÍPIOS ORÇAMENTO FISCAL E DA SEGURIDADE SOCIAL

PERÍODO: Janeiro a outubro 2023/BIMESTRE Setembro - Outubro

Página 2 de 5

RREO - Anexo 8 (LDB, Art. 72)

RS 1

RECURSOS RECEBIDOS EM EXERCÍCIOS ANTERIORES E NÃO UTILIZADOS (SUPERÁVIT)		VALOR				
8- TOTAL DOS RECURSOS DE SUPERÁVIT		290.579,29				
8.1- SUPERÁVIT DO EXERCÍCIO IMEDIATAMENTE ANTERIOR		290.579,29				
8.2- SUPERÁVIT RESIDUAL DE OUTROS EXERCÍCIOS		0,00				
9- TOTAL DOS RECURSOS DO FUNDEB DISPONÍVEIS PARA UTILIZAÇÃO (6 + 8)		5.394.640,19				
DESPESAS COM RECURSOS DO FUNDEB	DOTAÇÃO ATUALIZADA (c)	DESPESAS EMPENHADAS JAN A OUT (d)	DESPESAS LIQUIDADAS JAN A OUT (e)	DESPESAS PAGAS JAN A OUT (f)	INSCRITAS EM RESTOS A PAGAR NÃO PROCESSADOS (g)	
10- TOTAL DAS DESPESAS COM RECURSOS DO FUNDEB	8.395.161,29	5.294.107,80	5.293.390,66	4.812.187,03	0,00	
10.1- PROFISSIONAIS DA EDUCAÇÃO BÁSICA	7.843.265,00	5.005.199,66	5.005.199,66	4.524.206,63	0,00	
10.1.1- Educação Infantil	1.554.100,00	908.778,11	908.778,11	814.195,50	0,00	
10.1.2- Ensino Fundamental	5.978.565,00	3.922.680,43	3.922.680,43	3.554.012,27	0,00	
10.1.3- Educação de Jovens e Adultos	310.600,00	173.741,12	173.741,12	155.998,86	0,00	
10.1.4- Educação Especial	0,00	0,00	0,00	0,00	0,00	
10.1.5- Administração Geral	0,00	0,00	0,00	0,00	0,00	
10.2- OUTRAS DESPESAS	551.896,29	288.908,14	288.191,00	287.980,40	0,00	
10.2.1- Educação Infantil	133.000,00	0,00	0,00	0,00	0,00	
10.2.2- Ensino Fundamental	398.396,29	288.908,14	288.191,00	287.980,40	0,00	
10.2.3- Educação de Jovens e Adultos	20.500,00	0,00	0,00	0,00	0,00	
10.2.4- Educação Especial	0,00	0,00	0,00	0,00	0,00	
10.2.5- Administração Geral	0,00	0,00	0,00	0,00	0,00	
10.2.6- Transporte (Escolar)	0,00	0,00	0,00	0,00	0,00	
10.2.7- Outras	0,00	0,00	0,00	0,00	0,00	
INDICADORES DO FUNDEB						
DESPESAS CUSTEADAS COM RECEITAS DO FUNDEB RECEBIDAS NO EXERCÍCIO	DESPESAS EMPENHADAS JAN A OUT (d)	DESPESAS LIQUIDADAS JAN A OUT (e)	DESPESAS PAGAS JAN A OUT (f)	INSCRITAS EM RESTOS A PAGAR NÃO PROCESSADOS (g)	INSCRITAS EM RESTOS A PAGAR NÃO PROC. (sem disponibilidade de caixa) (h)	DESPESAS LIQUIDADAS/EMPENHADAS EM VALOR SUP. AO TOTAL DAS RECEITAS RECEB. NO EXERCÍCIO (i)
11- TOTAL DAS DESPESAS CUSTEADAS COM RECURSOS DO FUNDEB RECEBIDAS NO EXERCÍCIO	5.007.940,20	5.007.223,06	4.526.019,43	0,00	0,00	0,00
11.1- Total das Despesas custeadas com FUNDEB - Impostos e Transferências de Impostos	3.891.640,43	3.890.923,29	3.868.850,26	0,00	0,00	0,00
11.2- Total das Despesas custeadas com FUNDEB - Complementação da União - VAAF	1.116.299,77	1.116.299,77	657.169,17	0,00	0,00	0,00
11.3- Total das Despesas custeadas com FUNDEB - Complementação da União - VAAT	0,00	0,00	0,00	0,00	0,00	0,00
11.4- Total das Despesas custeadas com FUNDEB - Complementação da União - VAAR	0,00	0,00	0,00	0,00	0,00	0,00
12- TOTAL DAS DESPESAS DO FUNDEB COM PROFISSIONAIS DA EDUCAÇÃO BÁSICA	5.005.199,66	5.005.199,66	4.524.206,63	0,00	0,00	0,00
13- TOTAL DAS DESPESAS CUSTEADAS COM FUNDEB - COMPLEMENTAÇÃO DA UNIÃO - VAAT APLICADAS NA EDUCAÇÃO INFANTIL	0,00	0,00	0,00	0,00	0,00	0,00
14- TOTAL DAS DESPESAS CUSTEADAS COM FUNDEB - COMPLEMENTAÇÃO DA UNIÃO - VAAT APLICADAS EM DESPESA DE CAPITAL	0,00	0,00	0,00	0,00	0,00	0,00
INDICADORES - Art. 212-A, inciso XI e § 3º - Constituição Federal <sup>2</sup>	VALOR EXIGIDO (j)	VALOR APLICADO (k)	VALOR CONSIDERADO APÓS DEDUÇÕES (l)	% APLICADO <sup>10</sup> (m)		
15- Mínimo de 70% do FUNDEB na Remuneração dos Profissionais da Educação Básica	3.572.842,63	5.005.199,66	5.005.199,66	98,06		
16- Percentual de 50% da Complementação da União ao FUNDEB - VAAT na Educação Infantil	0,00	0,00	0,00	0,00		
17- Mínimo de 15% da Complementação da União ao FUNDEB - VAAT em Despesa de Capital	0,00	0,00	0,00	0,00		

# PREFEITURA MUNICIPAL DE LAGOA DO BARRO DO PIAUI

## RELATÓRIO RESUMIDO DA EXECUÇÃO ORÇAMENTÁRIA

### DEMONSTRATIVO DAS RECEITAS E DESPESAS COM MANUTENÇÃO E DESENVOLVIMENTO DO ENSINO - MDE - MUNICÍPIOS ORÇAMENTO FISCAL E DA SEGURIDADE SOCIAL

PERÍODO: Janeiro a outubro 2023/BIMESTRE Setembro - Outubro

Página 3 de 5

RREO - Anexo 8 (LDB, Art. 72)

RS 1

INDICADOR - Art.25, § 3º - Lei nº 14.113, de 2020 - (Máx. de 10% de Superávit) <sup>3</sup>	VALOR MÁX. PERMITIDO (n)	VALOR NÃO APLICADO (o)	VALOR NÃO APLICADO APÓS AJUSTE (p)	VALOR NÃO APLICADO EXCED. AO MÁX. PERMIT.(q)	% NÃO APLICADO (r)
18- Total da Receita Recebida e não Aplicada no Exercício	510.406,09	96.837,84	96.837,84	0,00	1,90

INDICADOR - Art.25, § 3º - Lei nº 14.113, de 2020 (Aplicação do Superávit de Exercício Anterior) <sup>3</sup>	Valor de Superávit Permitido no Exercício Anterior (s)	Valor não Aplicado No Exercício Anterior (t)	Valor de Superávit Aplicado até o 1º Quadrimestre (u)	Valor Aplicado Após o 1º Quadrimestre (v)	Valor Total de Sup. Não Aplicado Até o Final do Exercício (w)	Valor aplicado até o 1º Quadrimestre que Integrará o Limite Constitucional (x)
19- Total das Despesas Custeadas com Superávit do FUNDEB	0,00	0,00	0,00	286.167,60	-286.167,60	0,00
19.1- Total das Despesas custeadas com FUNDEB - Impostos e Transferências de Impostos	0,00	0,00	0,00	286.167,60	-286.167,60	0,00
19.2- Total das Despesas custeadas com FUNDEB - Complementação da União (VAAF + VAAT + VAAR)	0,00	0,00	0,00	0,00	0,00	0,00

#### DESPESAS COM MANUTENÇÃO E DESENVOLVIMENTO DO ENSINO - MDE - CUSTEADAS COM RECEITA DE IMPOSTOS (EXCETO FUNDEB)

DESPESAS COM AÇÕES TÍPICAS DE MDE - RECEITAS DE IMPOSTOS EXCETO FUNDEB (Por Subfunção)	DOTAÇÃO ATUALIZADA (c)	DESPESAS EMPENHADAS JAN A OUT (d)	DESPESAS LIQUIDADAS JAN A OUT (e)	DESPESAS PAGAS JAN A OUT (f)	INSCRITAS EM RESTOS A PAGAR NÃO PROCESSADOS (g)
20- TOTAL DAS DESPESAS COM AÇÕES TÍPICAS DE MDE CUSTEADAS COM RECEITAS DE IMPOSTOS	8.196.173,48	7.058.362,79	6.502.379,07	5.582.228,33	0,00
20.1- Educação Infantil	792.012,00	359.892,02	353.032,53	351.712,53	0,00
20.2- Ensino Fundamental	6.515.513,29	5.828.267,58	5.784.402,36	4.865.571,62	0,00
20.3- Educação de Jovens e Adultos	24.147,00	5.702,00	5.702,00	5.702,00	0,00
20.4- Educação Especial	0,00	0,00	0,00	0,00	0,00
20.5- Administração Geral	864.501,19	864.501,19	359.242,18	359.242,18	0,00
20.6- Transporte (Escolar)	0,00	0,00	0,00	0,00	0,00
20.7- Outras	0,00	0,00	0,00	0,00	0,00

#### DESPESAS COM MANUTENÇÃO E DESENVOLVIMENTO DO ENSINO - MDE - CUSTEADAS COM RECEITA DE IMPOSTOS E COM RECURSOS DO FUNDEB

DESPESAS COM AÇÕES TÍPICAS DE MDE - RECEITAS DE IMPOSTOS E RECURSOS DO FUNDEB (Por área de Atuação) <sup>6</sup>	DOTAÇÃO ATUALIZADA (c)	DESPESAS EMPENHADAS JAN A OUT (d)	DESPESAS LIQUIDADAS JAN A OUT (e)	DESPESAS PAGAS JAN A OUT (f)	INSCRITAS EM RESTOS A PAGAR NÃO PROCESSADOS (g)
21- TOTAL DAS DESPESAS COM AÇÕES TÍPICAS DE MDE CUSTEADAS COM RECEITAS DE IMPOSTOS E FUNDEB	16.591.334,77	12.352.470,59	11.795.769,73	10.394.415,36	0,00
21.1- Educação Infantil	2.479.112,00	1.268.670,13	1.261.810,64	1.165.908,03	0,00
21.1.1- Creche	1.350.792,00	715.344,52	715.344,52	662.663,64	0,00
21.1.2- Pré-Escola	1.128.320,00	553.325,61	546.466,12	503.244,39	0,00
21.2- Ensino Fundamental	14.112.222,77	11.083.800,46	10.533.959,09	9.228.507,33	0,00

#### APURAÇÃO DAS DESPESAS PARA FINS DE LIMITE MÍNIMO CONSTITUCIONAL

APURAÇÃO DAS DESPESAS PARA FINS DE LIMITE MÍNIMO CONSTITUCIONAL	VALOR
22- TOTAL DAS DESPESAS DE MDE CUSTEADAS COM RECURSOS DE IMPOSTOS = L20(d ou e)	6.502.379,07
23- TOTAL DAS RECEITAS TRANSFERIDAS AO FUNDEB = (L4)	7.776.077,92
24- (-) RECEITAS DO FUNDEB NÃO UTILIZADAS NO EXERCÍCIO, EM VALOR SUPERIOR A 10% = L18(q)	0,00
25- VALOR APLICADO ATÉ O PRIMEIRO QUADRIMESTRE QUE INTEGRARÁ O LIMITE CONSTITUCIONAL = L19.1(x)	0,00
26- (-) RESTOS A PAGAR NÃO PROCESSADOS INSCRITOS NO EXERCÍCIO SEM DISPONIBILIDADE FINANCEIRA DE RECURSOS DE IMPOSTOS <sup>4</sup>	0,00
27- (-) CANCELAMENTO, NO EXERCÍCIO, DE RESTOS A PAGAR INSCRITOS COM DISPONIBILIDADE FINANCEIRA DE RECURSOS DE IMPOSTOS VINCULADOS AO ENSINO = (L30.1(af) + L3)	0,00
28- TOTAL DAS DESPESAS PARA FINS DE LIMITE (22 + 23 - 24 + 25 - 26 - 27)	14.278.456,99

# PREFEITURA MUNICIPAL DE LAGOA DO BARRO DO PIAUI

## RELATÓRIO RESUMIDO DA EXECUÇÃO ORÇAMENTÁRIA

### DEMONSTRATIVO DAS RECEITAS E DESPESAS COM MANUTENÇÃO E DESENVOLVIMENTO DO ENSINO - MDE - MUNICÍPIOS ORÇAMENTO FISCAL E DA SEGURIDADE SOCIAL

PERÍODO: Janeiro a outubro 2023/BIMESTRE Setembro - Outubro

Página 4 de 5

RREO - Anexo 8 (LDB, Art. 72)

RS 1

APURAÇÃO DO LIMITE MÍNIMO CONSTITUCIONAL <sup>2</sup> e 5			VALOR EXIGIDO (z)	VALOR APLICADO (aa)	% APLICADO (ab)
29- APLICAÇÃO EM MDE SOBRE A RECEITA RESULTANTE DE IMPOSTOS			11.555.321,89	14.278.456,99	30,89
RESTOS A PAGAR INSCRITOS EM EXERCÍCIOS ANTERIORES DE DESPESAS CONSIDERADAS PARA CUMPRIMENTO DO LIMITE <sup>8</sup>	SALDO INICIAL (ac)	RP LIQUIDADOS (ad)	RP PAGOS (ae)	RP CANCELADOS (af)	SALDO FINAL (ag)
30- RESTOS A PAGAR DE DESPESAS COM MDE	1.001.382,73	972.958,30	512.545,70	0,00	488.837,03
30.1- Executadas com Recursos de Impostos e Transferências de Impostos	829.340,37	800.915,94	340.503,34	0,00	488.837,03
30.2- Executadas com Recursos do FUNDEB - Impostos	172.042,36	172.042,36	172.042,36	0,00	0,00
30.3- Executadas com Recursos do FUNDEB - Complementação da União (VAAT + VAAF + VAAR)	0,00	0,00	0,00	0,00	0,00
OUTRAS INFORMAÇÕES PARA CONTROLE					
RECEITAS ADICIONAIS PARA FINANCIAMENTO DO ENSINO			PREVISÃO ATUALIZADA (a)	RECEITAS REALIZADAS Até o Bimestre (b)	
31- TOTAL DAS RECEITAS ADICIONAIS PARA FINANCIAMENTO DO ENSINO			657.399,00	285.221,61	
31.1- RECEITA DE TRANSFERÊNCIA DO FNDE (INCLUINDO RENDIMENTOS DE APLICAÇÃO FINANCEIRA)			624.399,00	285.221,41	
31.1.1- Salário-Educação			91.084,00	82.602,07	
31.1.2- PDDE			1.000,00	3,74	
31.1.3- PNAE			208.761,00	103.573,19	
31.1.4- PNATE			158.842,00	96.205,02	
31.1.5- Outras Transferências do FNDE			164.712,00	2.837,39	
31.2- RECEITAS DE TRANSFERÊNCIAS DE CONVÊNIOS			23.000,00	0,20	
31.3- RECEITA DE ROYALTIES DESTINADOS À EDUCAÇÃO			0,00	0,00	
31.4- RECEITA DE OPERAÇÕES DE CRÉDITO VINCULADAS À EDUCAÇÃO			0,00	0,00	
31.5- OUTRAS RECEITAS PARA FINANCIAMENTO DO ENSINO			10.000,00	0,00	
OUTRAS DESPESAS COM EDUCAÇÃO (Por Subfunção) <sup>6</sup>	DOTAÇÃO ATUALIZADA (e)	DESPESAS EMPENHADAS JAN A OUT (d)	DESPESAS LIQUIDADAS JAN A OUT (e)	DESPESAS PAGAS JAN A OUT (f)	INSCRITAS EM RESTOS A PAGAR NÃO PROCESSADOS (g)
32- TOTAL DAS OUTRAS DESPESAS COM EDUCAÇÃO	1.106.458,68	631.525,65	489.941,25	473.310,19	0,00
32.1- Educação Infantil	156.001,00	5.594,12	5.594,12	5.594,12	0,00
32.2- Ensino Fundamental	877.918,00	566.471,85	424.887,45	408.256,39	0,00
32.3- Ensino Médio	0,00	0,00	0,00	0,00	0,00
32.4- Ensino Superior	0,00	0,00	0,00	0,00	0,00
32.5- Ensino Profissional	0,00	0,00	0,00	0,00	0,00
32.6- Educação de Jovens e Adultos	12.080,00	0,00	0,00	0,00	0,00
32.7- Educação Especial	0,00	0,00	0,00	0,00	0,00
32.8- Outras	60.459,68	59.459,68	59.459,68	59.459,68	0,00
TOTAL GERAL DAS DESPESAS COM EDUCAÇÃO	DOTAÇÃO ATUALIZADA (e)	DESPESAS EMPENHADAS JAN A OUT (d)	DESPESAS LIQUIDADAS JAN A OUT (e)	DESPESAS PAGAS JAN A OUT (f)	INSCRITAS EM RESTOS A PAGAR NÃO PROCESSADOS (g)
33- TOTAL GERAL DAS DESPESAS COM EDUCAÇÃO (10 + 20 + 32)	17.697.793,45	12.983.996,24	12.285.710,98	10.867.725,55	0,00

# PREFEITURA MUNICIPAL DE LAGOA DO BARRO DO PIAUI

## RELATÓRIO RESUMIDO DA EXECUÇÃO ORÇAMENTÁRIA

### DEMONSTRATIVO DAS RECEITAS E DESPESAS COM MANUTENÇÃO E DESENVOLVIMENTO DO ENSINO - MDE - MUNICÍPIOS ORÇAMENTO FISCAL E DA SEGURIDADE SOCIAL

PERÍODO: Janeiro a outubro 2023/BIMESTRE Setembro - Outubro

Página 5 de 5

RREO - Anexo 8 (LDB, Art. 72)


RS 1

33.1- Despesas Correntes	14.576.090,29	10.266.577,85	10.073.551,60	9.352.804,69	0,00
33.1.1- Pessoal Ativo	10.227.514,29	7.108.101,36	7.108.101,36	6.441.469,70	0,00
33.1.2- Pessoal Inativo	0,00	0,00	0,00	0,00	0,00
33.1.3- Transferências às instituições comunitárias, confessionais ou filantrópicas sem fins lucrativos	0,00	0,00	0,00	0,00	0,00
33.1.4- Outras Despesas Correntes	4.348.576,00	3.158.476,49	2.965.450,24	2.911.334,99	0,00
33.2- Despesas de Capital	3.112.663,16	2.717.418,39	2.212.159,38	1.514.920,86	0,00
33.2.1- Transferências às instituições comunitárias, confessionais ou filantrópicas sem fins lucrativos	0,00	0,00	0,00	0,00	0,00
33.2.2- Outras Despesas de Capital	3.112.663,16	2.717.418,39	2.212.159,38	1.514.920,86	0,00
<b>CONTROLE DA DISPONIBILIDADE FINANCEIRA E CONCILIAÇÃO BANCÁRIA</b>			<b>FUNDEB (ah)</b>	<b>SALÁRIO EDUCAÇÃO (aj)</b>	
34- DISPONIBILIDADE FINANCEIRA EM 31 DE DEZEMBRO DO EXERCÍCIO ANTERIOR			462.621,65		156.467,11
35- (+) INGRESSO DE RECURSOS ATÉ O BIMESTRE (orçamentário)			5.104.060,90		82.602,07
36- (-) PAGAMENTOS EFETUADOS ATÉ O BIMESTRE (orçamentário e restos a pagar)			4.984.229,39		72.801,31
37- (=) DISPONIBILIDADE FINANCEIRA ATÉ O BIMESTRE			582.453,16		166.267,87
38- (+) AJUSTES POSITIVOS (RETENÇÕES E OUTROS VALORES EXTRAORÇAMENTÁRIOS)			-67.698,22		0,00
39- (-) AJUSTES NEGATIVOS (OUTROS VALORES EXTRAORÇAMENTÁRIOS)			1.751,21		0,00
40- (=) SALDO FINANCEIRO CONCILIADO (Saldo Bancário)			513.003,73		166.267,87

GILSON NUNES DE SOUSA  
966.508.853-04  
PREFEITO

SANDRA COELHO AMORIM COSTA  
815.477.813-00  
CONTROLADORA

MAURIENE MARIA COELHO  
019.462.363-73  
TESOUREIRO



GISLANA PORTELA LIMA MARTINS  
354.052.523-87  
CONTADORA - CRC: 6137/O-6/PI

- 1) Os valores informados devem corresponder ao efetivamente transferido. Os percentuais correspondem ao disposto na legislação.
- 2) Limites mínimos anuais a serem cumpridos no encerramento do exercício.
- 3) 3 Art. 25, § 3º, Lei 14.113/2020: "Até 10% (dez por cento) dos recursos recebidos à conta dos Fundos, inclusive relativos à complementação da União, nos termos do § 2º do art. 16 desta Lei, poderão ser utilizados no primeiro quadrimestre do exercício imediatamente subsequente, mediante abertura de crédito adicional, utilizados no 1º trimestre do exercício imediatamente subsequente, mediante abertura de crédito adicional."
- 4) Os valores referentes à parcela dos Restos a Pagar inscritos sem disponibilidade financeira deverão ser informados somente no RREO do último bimestre do exercício.
- 5) Nos cinco primeiros bimestres do exercício o acompanhamento será feito com base na despesa liquidada. No último bimestre do exercício, o valor deverá corresponder ao total da despesa empenhada.
- 6) As linhas representam áreas de atuação e não correspondem exatamente às subfunções da Função Educação. As despesas classificadas nas demais subfunções típicas e nas subfunções atípicas deverão ser rateadas para essas áreas de atuação.
- 7) Valor inscrito em RPNP sem disponibilidade de caixa, que não será considerado na apuração dos indicadores e limites. Para as linhas 15, 16 e 17, deverá ser comparado o total inscrito em RPNP com a disponibilidade de caixa por fonte de recursos. Para a linha 14, deverá ser verificada a diferença entre a disponibilidade nas Fontes do Fundeb e os RPNP referentes a essas despesas. Para a linha 18, deverá ser verificada a diferença entre as disponibilidades na Fonte VAAT e os RPNP dessas despesas.
- 8) Controle da execução de restos a pagar considerados no cumprimento do limite mínimo dos exercícios anteriores.
- 9) Nesta coluna não devem ser informados valores inferiores a 0 (zero).
- 10) Essa coluna não deve conter percentual superior a 100%. Caso isso ocorra, em razão de valores informados na coluna (i), os percentuais devem ser ajustados para 100%.

# PREFEITURA MUNICIPAL DE LAGOA DO BARRO DO PIAUI

## RELATÓRIO RESUMIDO DA EXECUÇÃO ORÇAMENTÁRIA DEMONSTRATIVO DAS RECEITAS OP. CRÉDITO E DESPESA DE CAPITAL ORÇAMENTOS FISCAIS E DA SEGURIDADE SOCIAL PERÍODO: Janeiro a outubro 2023/BIMESTRE Setembro - Outubro

RREO - ANEXO 9 (LRF, art.53, § 1º, inciso I)

RS 1

RECEITAS	PREVISÃO ATUALIZADA (a)	RECEITAS REALIZADAS JAN A OUT (b)	SALDO NÃO REALIZADO (c) = (a-b)
RECEITAS DE OPERAÇÕES DE CRÉDITO (I)	0,00	0,00	0,00

DESPESAS	DOTAÇÃO ATUALIZADA (d)	DESPESAS EMPENHADAS JAN A OUT (e)	SALDO NÃO EXECUTADO (f) = (d-e)
DESPESAS DE CAPITAL	19.829.921,00	13.242.772,41	6.587.148,59
Investimentos	19.252.170,00	12.808.135,47	6.444.034,53
Inversões Financeiras	112.328,00	0,00	112.328,00
Amortização da Dívida	465.423,00	434.636,94	30.786,06
(-) Incentivos Fiscais a Contribuinte	0,00	0,00	0,00
(-) Incentivos Fiscais a Contribuinte por Instituições Financeiras	0,00	0,00	0,00
DESPESA DE CAPITAL LÍQUIDA (II)	19.829.921,00	13.242.772,41	6.587.148,59


  

RESULTADO PARA APURAÇÃO DA REGRA DE OURO (III) = (II - I)	19.829.921,00 <(d - a)>	13.242.772,41 <(e - b)>	6.587.148,59 <(f - c)>
---	----------------------------	----------------------------	---------------------------

GILSON NUNES DE SOUSA  
966.508.853-04  
PREFEITO

SANDRA COELHO AMORIM COSTA  
815.477.813-00  
CONTROLADORA

MAURIENE MARIA COELHO  
019.462.363-73  
TESOUREIRO



GISLANA PORTELA LIMA MARTINS  
354.052.523-87  
CONTADORA - CRC: 6137/O-6/PI

- Notas:
- 1 < Operações de Crédito descritas na CF, art. 167, inciso III >
  - 2 Durante o exercício, somente as despesas liquidadas são consideradas executadas. No encerramento do exercício, as despesas não liquidadas inscritas em restos a pagar não processados são também consideradas executadas. Dessa forma, para maior transparência, as despesas executadas estão segregadas em:
    - a) Despesas liquidadas, consideradas aquelas em que houve a entrega do material ou serviço, nos termos do art. 63 da Lei 4.320/64;
    - b) Despesas empenhadas, mas não liquidadas, inscritas em Restos a Pagar não processados, consideradas liquidadas no encerramento do exercício, por força do art.35, inciso II da Lei 4.320/64.

**PREFEITURA MUNICIPAL DE LAGOA DO BARRO DO PIAUI**  
**ORÇAMENTOS FISCAIS E DA SEGURIDADE SOCIAL**  
**RELATÓRIO RESUMIDO DA EXECUÇÃO ORÇAMENTÁRIA**  
**DEMONSTRATIVO DA RECEITA DE ALIENAÇÃO DE ATIVOS E APLICAÇÕES DE RECURSOS**  
**PERÍODO: Janeiro a outubro**

RREO - ANEXO 11(LRF, art. 53, § 1º, inciso III)

RS 1

RECEITAS	PREVISÃO ATUALIZADA (a)	RECEITAS REALIZADAS (b)	SALDO A REALIZAR (c) = (a-b)
RECEITAS DE ALIENAÇÃO DE ATIVOS (I)	40.000,00	0,00	40.000,00
Receita de Alienação de Bens Móveis	40.000,00	0,00	40.000,00
Receita de Alienação de Bens Imóveis	0,00	0,00	0,00
Receita de Alienação de Bens Intangíveis	0,00	0,00	0,00
Receita de Rendimentos de Aplicações Financeiras	0,00	0,00	0,00

DESPESAS	DOTAÇÃO ATUALIZADA (d)	DESPESAS EMPENHADAS (e)	DESPESAS LIQUIDADAS	DESPESAS PAGAS (f)	INSCRITAS EM RESTOS A PAGAR NÃO PROCESSADOS	PAGAMENTOS DE RESTOS A PAGAR (g)	SALDO (h) = (d-e)
APLICAÇÃO DOS RECURSOS DA ALIENAÇÃO DE ATIVOS (II)	40.000,00	0,00	0,00	0,00	0,00	0,00	40.000,00
Despesas de Capital	40.000,00	0,00	0,00	0,00	0,00	0,00	40.000,00
Investimentos	20.000,00	0,00	0,00	0,00	0,00	0,00	20.000,00
Inversões Financeiras	20.000,00	0,00	0,00	0,00	0,00	0,00	20.000,00
Amortização da Dívida	0,00	0,00	0,00	0,00	0,00	0,00	0,00
Despesas Correntes dos Regimes de Previdência	0,00	0,00	0,00	0,00	0,00	0,00	0,00
Regime Próprio dos Servidores Públicos	0,00	0,00	0,00	0,00	0,00	0,00	0,00

SALDO FINANCEIRO APLICAR	2022 (i)	2023 (j) = (Ib - (II f + II g))	SALDO ATUAL (k) = (III i + III j)
VALOR (III)	0,00	0,00	0,00

Nota: Durante o exercício, somente as despesas liquidadas são consideradas executadas. No encerramento do exercício, as despesas não liquidadas inscritas em restos a pagar não processados são também consideradas executadas. Dessa forma, para maior transparência, as despesas executadas estão segregadas em:


a) Despesas liquidadas, consideradas aquelas em que houve a entrega do material ou serviço, nos termos do art. 63 da Lei 4.320/64;

\_\_\_\_\_  
 GILSON NUNES DE SOUSA  
 966.508.853-04  
 PREFEITO

\_\_\_\_\_  
 SANDRA COELHO AMORIM COSTA  
 815.477.813-00  
 CONTROLADORA

\_\_\_\_\_  
 MAURIENE MARIA COELHO  
 019.462.363-73  
 TESOUREIRO

\_\_\_\_\_  
 GISLANA PORTELA LIMA MARTINS  
 354.052.523-87  
 CONTADORA - CRC: 6137/O-6/PI





**PREFEITURA MUNICIPAL DE LAGOA DO BARRO DO PIAUI**  
**RELATÓRIO RESUMIDO DA EXECUÇÃO ORÇAMENTÁRIA**  
**DEMONSTRATIVO DA RECEITA DE IMPOSTOS E DAS DESPESAS PRÓPRIAS COM SAÚDE**  
**ORÇAMENTOS FISCAIS E DA SEGURIDADE SOCIAL**  
**PERÍODO: Janeiro a outubro 2023/BIMESTRE Setembro - Outubro**

RREO - ANEXO XII (LC nº 141/2012 art.35)

RS 1

RECEITAS RESULTANTES DE IMPOSTOS E TRANSFERÊNCIAS CONSTITUCIONAIS E LEGAIS	PREVISÃO INICIAL	PREVISÃO ATUALIZADA (a)	RECEITAS REALIZADAS	
			Até o Bimestre (b)	(%) (b/a)x100
RECEITA DE IMPOSTOS (I)	11.672.144,00	11.672.144,00	6.685.190,90	57,27
Receita Resultante do Imposto Predial e Territorial Urbano - IPTU	45.000,00	45.000,00	19.125,70	42,50
Receita Resultante do Imposto sobre Transmissão Inter Vivos - ITBI	21.200,00	21.200,00	1.195,02	5,64
Receita Resultante do Imposto sobre Serviços de Qualquer Natureza - ISS	11.097.944,00	11.097.944,00	5.736.332,03	51,69
Receita Resultante do Imposto sobre a Renda e Proventos de Qualquer Natureza Retido na Fonte - IRRF	508.000,00	508.000,00	928.538,15	182,78
RECEITA DE TRANSFERÊNCIAS CONSTITUCIONAIS E LEGAIS (II)	46.969.530,00	46.969.530,00	38.880.391,34	82,78
Cota-Parte FPM	20.000.000,00	20.000.000,00	9.709.752,32	48,55
Cota-Parte ITR	1.000,00	1.000,00	4.270,62	427,06
Cota-Parte IPVA	290.000,00	290.000,00	203.282,57	70,10
Cota-Parte ICMS	26.677.910,00	26.677.910,00	28.962.801,21	108,56
Cota-Parte IPI-Exportação	620,00	620,00	284,62	45,91
Outras Transferências ou Compensações Financeiras Provenientes de Impostos e Transferências Constitucionais	0,00	0,00	0,00	0,00
<b>TOTAL DAS RECEITAS RESULTANTES DE IMPOSTOS E TRANSFERÊNCIAS CONSTITUCIONAIS E LEGAIS - (III) = (I) + (II)</b>	<b>58.641.674,00</b>	<b>58.641.674,00</b>	<b>45.565.582,24</b>	<b>77,70</b>

**PREFEITURA MUNICIPAL DE LAGOA DO BARRO DO PIAUI**  
**RELATÓRIO RESUMIDO DA EXECUÇÃO ORÇAMENTÁRIA**  
**DEMONSTRATIVO DA RECEITA DE IMPOSTOS E DAS DESPESAS PRÓPRIAS COM SAÚDE**  
**ORÇAMENTOS FISCAIS E DA SEGURIDADE SOCIAL**  
**PERÍODO: Janeiro a outubro 2023/BIMESTRE Setembro - Outubro**

RRRO - ANEXO XII (LC nº 141/2012 art.35)

RS 1

DESPESAS COM AÇÕES E SERVIÇOS PÚBLICOS DE SAÚDE (ASPS) POR SUBFUNÇÃO E CATEGORIA ECONÔMICA	DOTAÇÃO INICIAL	DOTAÇÃO ATUALIZADA (c)	DESPESAS EMPENHADAS		DESPESAS LIQUIDADAS		DESPESAS PAGAS		INSCRITOS EM RESTOS A PAGAR NÃO PROCESSADOS (g)
			ATÉ BIMESTRE (d)	% (d/c) x 100	ATÉ BIMESTRE (e)	% (e/c) x 100	ATÉ BIMESTRE (f)	% (f/c) x 100	
ATENÇÃO BÁSICA (IV)	8.837.526,00	9.452.422,54	6.451.681,26	68,25	6.213.112,72	65,73	5.759.040,79	60,93	0,00
Despesas Correntes	7.605.426,00	7.900.426,00	5.461.156,21	69,12	5.222.587,67	66,11	4.772.655,74	60,41	0,00
Despesas de Capital	1.232.100,00	1.551.996,54	990.525,05	63,82	990.525,05	63,82	986.385,05	63,56	0,00
ASSISTÊNCIA HOSPITALAR E AMBULATORIAL (V)	46.000,00	141.400,00	44.865,54	31,73	44.865,54	31,73	44.865,54	31,73	0,00
Despesas Correntes	41.000,00	136.400,00	44.865,54	32,89	44.865,54	32,89	44.865,54	32,89	0,00
Despesas de Capital	5.000,00	5.000,00	0,00	0,00	0,00	0,00	0,00	0,00	0,00
SUPORTE PROFILÁTICO E TERAPÊUTICO (VI)	90.600,00	90.600,00	0,00	0,00	0,00	0,00	0,00	0,00	0,00
Despesas Correntes	90.600,00	90.600,00	0,00	0,00	0,00	0,00	0,00	0,00	0,00
Despesas de Capital	0,00	0,00	0,00	0,00	0,00	0,00	0,00	0,00	0,00
VIGILÂNCIA SANITÁRIA (VII)	5.000,00	5.000,00	0,00	0,00	0,00	0,00	0,00	0,00	0,00
Despesas Correntes	5.000,00	5.000,00	0,00	0,00	0,00	0,00	0,00	0,00	0,00
Despesas de Capital	0,00	0,00	0,00	0,00	0,00	0,00	0,00	0,00	0,00
VIGILÂNCIA EPIDEMIOLÓGICA (VIII)	152.040,00	152.040,00	0,00	0,00	0,00	0,00	0,00	0,00	0,00
Despesas Correntes	100.000,00	100.000,00	0,00	0,00	0,00	0,00	0,00	0,00	0,00
Despesas de Capital	52.040,00	52.040,00	0,00	0,00	0,00	0,00	0,00	0,00	0,00
ALIMENTAÇÃO E NUTRIÇÃO (IX)	0,00	0,00	0,00	0,00	0,00	0,00	0,00	0,00	0,00
Despesas Correntes	0,00	0,00	0,00	0,00	0,00	0,00	0,00	0,00	0,00
Despesas de Capital	0,00	0,00	0,00	0,00	0,00	0,00	0,00	0,00	0,00
OUTRAS SUBFUNÇÕES (X)	2.000,00	2.000,00	0,00	0,00	0,00	0,00	0,00	0,00	0,00
Despesas Correntes	0,00	0,00	0,00	0,00	0,00	0,00	0,00	0,00	0,00
Despesas de Capital	2.000,00	2.000,00	0,00	0,00	0,00	0,00	0,00	0,00	0,00
<b>TOTAL (XI) = (IV + V + VI + VII + VIII + IX + X)</b>	<b>9.133.166,00</b>	<b>9.843.462,54</b>	<b>6.496.546,80</b>	<b>66,00</b>	<b>6.257.978,26</b>	<b>63,57</b>	<b>5.803.906,33</b>	<b>58,96</b>	<b>0,00</b>



**PREFEITURA MUNICIPAL DE LAGOA DO BARRO DO PIAUI**  
**RELATÓRIO RESUMIDO DA EXECUÇÃO ORÇAMENTÁRIA**  
**DEMONSTRATIVO DA RECEITA DE IMPOSTOS E DAS DESPESAS PRÓPRIAS COM SAÚDE**  
**ORÇAMENTOS FISCAIS E DA SEGURIDADE SOCIAL**  
**PERÍODO: Janeiro a outubro 2023/BIMESTRE Setembro - Outubro**

RREO - ANEXO XII (LC nº 141/2012 art.35)

R\$ 1

<b>TOTAL DOS RESTOS A PAGAR CANCELADOS OU PRESCRITOS ATÉ O FINAL DO EXERCÍCIO ATUAL QUE AFETARAM O CUMPRIMENTO DO LIMITE (XXI) (soma dos saldos negativos da coluna "v")</b>	0,00
<b>TOTAL DOS RESTOS A PAGAR CANCELADOS OU PRESCRITOS ATÉ O FINAL DO EXERCÍCIO ANTERIOR QUE AFETARAM O CUMPRIMENTO DO LIMITE (XXII) (valor informado no demonstrativo do exercício anterior)</b>	0,00
<b>TOTAL DOS RESTOS A PAGAR CANCELADOS OU PRESCRITOS NO EXERCÍCIO ATUAL QUE AFETARAM O CUMPRIMENTO DO LIMITE (XXIII) = (XXI - XXII) (Artigo 24 § 1º e 2º da LC 141/2012)</b>	0,00

CONTROLE DE RESTOS A PAGAR CANCELADOS OU PRESCRITOS CONSIDERADOS PARA FINS DE APLICAÇÃO DA DISPONIBILIDADE DE CAIXA CONFORME ARTIGO 24§ 1º e 2º DA LC 141/2012	RESTOS A PAGAR CANCELADOS OU PRESCRITOS				Saldo Final (não aplicado) (aa) = (w - (x ou y))
	Saldo Inicial (no Exercício atual) (w)	Despesas Custeadas no Exercício de Referência			
		Empenhadas (x)	Liquidadas (y)	Pagas (z)	
Restos a pagar cancelados ou prescritos em 2023 a serem compensados (XXIV) (saldo inicial = XXIII)	0,00	0,00	0,00	0,00	0,00
Restos a pagar cancelados ou prescritos em 2022 a serem compensados (XXV) (saldo inicial igual ao saldo final do demonstrativo do exercício anterior)	0,00	0,00	0,00	0,00	0,00
Restos a pagar cancelados ou prescritos em exercícios anteriores a serem compensados (XXVI) (saldo inicial igual ao saldo final do demonstrativo do exercício anterior)	0,00	0,00	0,00	0,00	0,00
<b>TOTAL DE RESTOS A PAGAR CANCELADOS OU PRESCRITOS A COMPENSAR (XXVII)</b>	<b>0,00</b>	<b>0,00</b>	<b>0,00</b>	<b>0,00</b>	<b>0,00</b>

RECEITAS ADICIONAIS PARA O FINANCIAMENTO DA SAÚDE NÃO COMPUTADAS NO CÁLCULO DO MÍNIMO	PREVISÃO INICIAL	PREVISÃO ATUALIZADA (a)	RECEITAS REALIZADAS	
			Até o Bimestre (b)	(%) (b/a)x100
RECEITAS DE TRANSFERÊNCIAS PARA A SAÚDE (XXVIII)	7.135.608,00	7.135.608,00	2.900.245,08	40,64
Proveniente da União	6.605.598,00	6.605.598,00	2.711.485,84	41,05
Proveniente dos Estados	530.010,00	530.010,00	188.759,24	35,61
Proveniente de outros Municípios	0,00	0,00	0,00	0,00
RECEITA DE OPERAÇÕES DE CRÉDITO INTERNAS E EXTERNAS VINCULADAS A SAÚDE (XXIX)	0,00	0,00	0,00	0,00
OUTRAS RECEITAS (XXX)	0,00	0,00	0,00	0,00
<b>TOTAL DE RECEITAS ADICIONAIS PARA FINANCIAMENTO DA SAÚDE (XXXI) = (XXVIII + XXIX + XXX)</b>	<b>7.135.608,00</b>	<b>7.135.608,00</b>	<b>2.900.245,08</b>	<b>40,64</b>

**PREFEITURA MUNICIPAL DE LAGOA DO BARRO DO PIAUI**  
**RELATÓRIO RESUMIDO DA EXECUÇÃO ORÇAMENTÁRIA**  
**DEMONSTRATIVO DA RECEITA DE IMPOSTOS E DAS DESPESAS PRÓPRIAS COM SAÚDE**  
**ORÇAMENTOS FISCAIS E DA SEGURIDADE SOCIAL**  
**PERÍODO: Janeiro a outubro 2023/BIMESTRE Setembro - Outubro**

RRRO - ANEXO XII (LC nº 141/2012 art.35)

RS 1

DESPESAS COM SAUDE POR SUBFUNÇÕES E CATEGORIA ECONÔMICA NÃO COMPUTADAS NO CÁLCULO DO MÍNIMO	DOTAÇÃO INICIAL	DOTAÇÃO ATUALIZADA (c)	DESPESAS EMPENHADAS		DESPESAS LIQUIDADAS		DESPESAS PAGAS		INSCRITOS EM RESTOS A PAGAR NÃO PROCESSADOS (g)
			ATÉ BIMESTRE (d)	% (d/c) x 100	ATÉ BIMESTRE (e)	% (e/c) x 100	ATÉ BIMESTRE (f)	% (f/c) x 100	
ATENÇÃO BÁSICA (XXXII)	5.503.266,00	6.151.130,43	2.616.411,94	42,54	2.616.411,94	42,54	2.408.364,52	39,15	0,00
Despesas Correntes	4.845.808,00	5.532.068,97	2.574.768,13	46,54	2.574.768,13	46,54	2.366.720,71	42,78	0,00
Despesas de Capital	657.458,00	619.061,46	41.643,81	6,73	41.643,81	6,73	41.643,81	6,73	0,00
ASSISTÊNCIA HOSPITALAR E AMBULATORIAL (XXXIII)	677.000,00	677.000,00	303.278,11	44,80	303.278,11	44,80	284.137,10	41,97	0,00
Despesas Correntes	672.000,00	672.000,00	303.278,11	45,13	303.278,11	45,13	284.137,10	42,28	0,00
Despesas de Capital	5.000,00	5.000,00	0,00	0,00	0,00	0,00	0,00	0,00	0,00
SUPORTE PROFILÁTICO E TERAPÊUTICO (XXXIV)	405.600,00	405.600,00	68.314,70	16,84	68.314,70	16,84	62.013,70	15,29	0,00
Despesas Correntes	400.500,00	400.500,00	68.314,70	17,06	68.314,70	17,06	62.013,70	15,48	0,00
Despesas de Capital	5.100,00	5.100,00	0,00	0,00	0,00	0,00	0,00	0,00	0,00
VIGILÂNCIA SANITÁRIA (XXXV)	333.000,00	333.000,00	4.000,00	1,20	4.000,00	1,20	4.000,00	1,20	0,00
Despesas Correntes	333.000,00	333.000,00	4.000,00	1,20	4.000,00	1,20	4.000,00	1,20	0,00
Despesas de Capital	0,00	0,00	0,00	0,00	0,00	0,00	0,00	0,00	0,00
VIGILÂNCIA EPIDEMIOLÓGICA (XXXVI)	175.742,00	175.742,00	32.270,28	18,36	32.270,28	18,36	31.781,48	18,08	0,00
Despesas Correntes	173.702,00	173.702,00	32.270,28	18,58	32.270,28	18,58	31.781,48	18,30	0,00
Despesas de Capital	2.040,00	2.040,00	0,00	0,00	0,00	0,00	0,00	0,00	0,00
ALIMENTAÇÃO E NUTRIÇÃO (XXXVII)	0,00	0,00	0,00	0,00	0,00	0,00	0,00	0,00	0,00
Despesas Correntes	0,00	0,00	0,00	0,00	0,00	0,00	0,00	0,00	0,00
Despesas de Capital	0,00	0,00	0,00	0,00	0,00	0,00	0,00	0,00	0,00
OUTRAS SUBFUNÇÕES (XXXVIII)	1.000,00	1.000,00	0,00	0,00	0,00	0,00	0,00	0,00	0,00
Despesas Correntes	0,00	0,00	0,00	0,00	0,00	0,00	0,00	0,00	0,00
Despesas de Capital	1.000,00	1.000,00	0,00	0,00	0,00	0,00	0,00	0,00	0,00
TOTAL DAS DESPESAS NÃO COMPUTADAS NO CÁLCULO DO MÍNIMO (XXXIX) = (XXXII + XXXIII + XXXIV + XXXV + XXXVI + XXXVII + XXXVIII)	7.095.608,00	7.743.472,43	3.024.275,03	39,06	3.024.275,03	39,06	2.790.296,80	36,03	0,00

**PREFEITURA MUNICIPAL DE LAGOA DO BARRO DO PIAUI**  
**RELATÓRIO RESUMIDO DA EXECUÇÃO ORÇAMENTÁRIA**  
**DEMONSTRATIVO DA RECEITA DE IMPOSTOS E DAS DESPESAS PRÓPRIAS COM SAÚDE**  
**ORÇAMENTOS FISCAIS E DA SEGURIDADE SOCIAL**  
**PERÍODO: Janeiro a outubro 2023/BIMESTRE Setembro - Outubro**

RREO - ANEXO XII (LC nº 141/2012 art.35)


DESPESAS TOTAIS COM SAÚDE	DOTAÇÃO INICIAL	DOTAÇÃO ATUALIZADA (c)	DESPESAS EMPENHADAS		DESPESAS LIQUIDADAS		DESPESAS PAGAS		INSCRITOS EM RESTOS A PAGAR NÃO PROCESSADOS (g)
			ATÉ BIMESTRE (d)	% (d/c) x 100	ATÉ BIMESTRE (e)	% (e/c) x 100	ATÉ BIMESTRE (f)	% (f/c) x 100	
ATENÇÃO BÁSICA (XL) = (IV + XXXII)	14.340.792,00	15.603.552,97	9.068.093,20	58,12	8.829.524,66	56,59	8.167.405,31	52,34	0,00
ASSISTÊNCIA HOSPITALAR E AMBULATORIAL (XLI) = (V + XXXIII)	723.000,00	818.400,00	348.143,65	42,54	348.143,65	42,54	329.002,64	40,20	0,00
SUORTE PROFILÁTICO E TERAPÊUTICO (XLII) = (VI + XXXIV)	496.200,00	496.200,00	68.314,70	13,77	68.314,70	13,77	62.013,70	12,50	0,00
VIGILÂNCIA SANITÁRIA (XLIII) = (VII + XXXV)	338.000,00	338.000,00	4.000,00	1,18	4.000,00	1,18	4.000,00	1,18	0,00
VIGILÂNCIA EPIDEMIOLÓGICA (XLIV) = (VIII + XXXVI)	327.782,00	327.782,00	32.270,28	9,85	32.270,28	9,85	31.781,48	9,70	0,00
ALIMENTAÇÃO E NUTRIÇÃO (XLV) = (XIX + XXXVII)	0,00	0,00	0,00	0,00	0,00	0,00	0,00	0,00	0,00
OUTRAS SUBFUNÇÕES (XLVI) = (X + XXXVIII)	3.000,00	3.000,00	0,00	0,00	0,00	0,00	0,00	0,00	0,00
<b>TOTAL DAS DESPESAS COM SAÚDE (XLVII) = (XI + XXXIX)</b>	<b>16.228.774,00</b>	<b>17.586.934,97</b>	<b>9.520.821,83</b>	<b>54,14</b>	<b>9.282.253,29</b>	<b>52,78</b>	<b>8.594.203,13</b>	<b>48,87</b>	<b>0,00</b>

- 1) Essa linha apresentará valor somente no Relatório Resumido da Execução Orçamentária do último bimestre do exercício.
- 2) O valor apresentado na intercessão com a coluna "i" ou com a coluna "h+i"(último bimestre) deverá ser o mesmo apresentado no "total j".
- 3) O valor apresentado na intercessão com a coluna "i" ou com a coluna "h+i"(último bimestre) deverá ser o mesmo apresentado no "total k".
- 4) Limite anual mínimo a ser cumprido no encerramento do exercício. Deverá ser informado o limite estabelecido na Lei Orgânica do Município quando o percentual nela estabelecido for superior ao fixado na LC nº 141/2012
- 5) Durante o exercício esse valor servirá para o monitoramento previsto no art. 23 da LC 141/2012
- 6) No último bimestre, será utilizada a fórmula  $[VI(h+i) - (15 \times IIIb)/100]$ .
- 7) Essa coluna poderá ser apresentada somente no último bimestre

GILSON NUNES DE SOUSA  
966.508.853-04  
PREFEITO

SANDRA COELHO AMORIM COSTA  
815.477.813-00  
CONTROLADORA

MAURIENE MARIA COELHO  
019.462.363-73  
TESOUREIRO



GISLANA PORTELA LIMA MARTINS  
354.052.523-87  
CONTADORA - CRC: 6137/O-6/PI

# PREFEITURA MUNICIPAL DE LAGOA DO BARRO DO PIAUI

## RELATÓRIO RESUMIDO DA EXECUÇÃO ORÇAMENTÁRIA

### DEMONSTRATIVO DAS PARCERIAS PUBLICO-PRIVADAS

#### ORÇAMENTO FISCAL E DA SEGURIDADE SOCIAL

PERIODO: Janeiro a outubro 2023/BIMESTRE Setembro - Outubro

Página 1 de 1

RREO - Anexo 13 (Lei nº 11.079, de 30.12.2004, arts. 22, 25 e 28)

RS 1


ESPECIFICAÇÃO	SALDO TOTAL EM 31 DE DEZEMBRO DO EXERCÍCIO ANTERIOR (a)	REGISTROS EFETUADOS EM 2023		SALDO TOTAL (b)
		NO BIMESTRE (d)	JAN A OUT (e)	
TOTAL DE ATIVOS	0,00	0,00	0,00	0,00
Ativos Constituídos pela SPE	0,00	0,00	0,00	0,00
TOTAL DE PASSIVOS	0,00	0,00	0,00	0,00
Obrigações decorrentes de Ativos Constituídos pela SPE	0,00	0,00	0,00	0,00
Provisões de PPP	0,00	0,00	0,00	0,00
Outros Passivos	0,00	0,00	0,00	0,00
ATOS POTENCIAIS PASSIVOS	0,00	0,00	0,00	0,00
Obrigações Contratuais	0,00	0,00	0,00	0,00
Riscos não Provisionados	0,00	0,00	0,00	0,00
Garantias Concedidas	0,00	0,00	0,00	0,00
Outros Passivos Contingentes	0,00	0,00	0,00	0,00

ESPECIFICAÇÃO	2022	2023	2024	2025	2026	2027	2028	2029	2030	2031	2032
<b>DO ENTE FEDERADO, EXCETO ESTATAIS NÃO DEPENDENTES</b>	0,00	0,00	0,00	0,00	0,00	0,00	0,00	0,00	0,00	0,00	0,00
Contratadas (I.1)	0,00	0,00	0,00	0,00	0,00	0,00	0,00	0,00	0,00	0,00	0,00
A contratar (I.2)	0,00	0,00	0,00	0,00	0,00	0,00	0,00	0,00	0,00	0,00	0,00
<b>DAS ESTATAIS NÃO-DEPENDENTES (II) = (II.1 + II.2)</b>	0,00	0,00	0,00	0,00	0,00	0,00	0,00	0,00	0,00	0,00	0,00
Contratadas (II.1)	0,00	0,00	0,00	0,00	0,00	0,00	0,00	0,00	0,00	0,00	0,00
A contratar (II.2)	0,00	0,00	0,00	0,00	0,00	0,00	0,00	0,00	0,00	0,00	0,00
<b>TOTAL DAS DESPESAS DE PPP (III) = (I + II)</b>	0,00	0,00	0,00	0,00	0,00	0,00	0,00	0,00	0,00	0,00	0,00
<b>RECEITA CORRENTE LÍQUIDA (RCL) (IV)</b>	0,00	0,00	0,00	0,00	0,00	0,00	0,00	0,00	0,00	0,00	0,00
<b>TOTAL DAS DESPESAS CONSIDERADAS PARA O LIMITE = (I)</b>	0,00	0,00	0,00	0,00	0,00	0,00	0,00	0,00	0,00	0,00	0,00
<b>TOTAL DAS DESPESAS CONSIDERADAS PARA O LIMITE / RCL</b>	0,00	0,00	0,00	0,00	0,00	0,00	0,00	0,00	0,00	0,00	0,00

GILSON NUNES DE SOUSA  
966.508.853-04  
PREFEITO

SANDRA COELHO AMORIM COSTA  
815.477.813-00  
CONTROLADORA

MAURIENE MARIA COELHO  
019.462.363-73  
TESOUREIRO

  
GISLANA PORTELA LIMA MARTINS  
354.052.523-87  
CONTADORA - CRC: 6137/O-6/PI

# PREFEITURA MUNICIPAL DE LAGOA DO BARRO DO PIAUI

## RELATÓRIO RESUMIDO DA EXECUÇÃO ORÇAMENTÁRIA DEMONSTRATIVO SIMPLIFICADO DO RELATÓRIO RESUMIDO DA EXECUÇÃO ORÇAMENTÁRIA

### ORÇAMENTO FISCAL E DA SEGURIDADE SOCIAL

PERÍODO: Janeiro a outubro 2023/BIMESTRE Setembro - Outubro

1 de 2

LRF, Art. 48 - Anexo 14

R\$ 1

BALANÇO ORÇAMENTÁRIO		Até o Bimestre		
RECEITAS		-		
Previsão Inicial		71.844.665,00		
Previsão Atualizada		71.844.665,00		
Receitas Realizadas		48.356.541,05		
Déficit Orçamentário		0,00		
Saldos de Exercícios Anteriores (Utilizados para Créditos Adicionais)		290.579,29		
BALANÇO ORÇAMENTÁRIO - DESPESAS		Até o Bimestre		
DESPESAS		-		
Dotação Inicial		71.844.665,00		
Créditos Adicionais		653.884,94		
Dotação Atualizada		72.498.549,94		
Despesas Empenhadas		48.212.100,84		
Despesas Liquidadas		41.915.493,50		
Despesas Pagas		39.074.051,64		
Superávit Orçamentário		6.441.047,55		
DESPESAS POR FUNÇÃO / SUBFUNÇÃO		Até o Bimestre		
Despesas Empenhadas		48.212.100,84		
Despesas Liquidadas		41.915.493,50		
RECEITA CORRENTE LÍQUIDA - RCL		Até o Bimestre		
Receita Corrente Líquida		54.957.369,85		
Receita Corrente Líquida Ajustada para Cálculo dos Limites de Endividamento		54.957.369,85		
Receita Corrente Líquida Ajustada para Cálculo dos Limites da Despesa com Pessoal		54.645.081,85		
RECEITAS/DESPESAS DOS REGIMES DE PREVIDÊNCIA		Até o Bimestre		
Regime Próprio de Previdência dos Servidores - PLANO PREVIDENCIÁRIO		-		
Receitas Previdenciárias Realizadas		0,00		
Despesas Previdenciárias Empenhadas		0,00		
Despesas Previdenciárias Liquidadas		0,00		
Despesas Previdenciárias Pagas		0,00		
Resultado Previdenciário		0,00		
Regime Próprio de Previdência dos Servidores - PLANO FINANCEIRO		-		
Receitas Previdenciárias Realizadas		0,00		
Despesas Previdenciárias Empenhadas		0,00		
Despesas Previdenciárias Liquidadas		0,00		
Despesas Previdenciárias Pagas		0,00		
Resultado Previdenciário		0,00		
RESULTADO PRIMÁRIO E NOMINAL		Meta Fixada no Anexo de Metas Fiscais da LDO	Resultado Apurado até o Bimestre	% em Relação à Meta
		(a)	(b)	(b/a)
Resultado Primário (SEM RPPS) - Acima da Linha		0,00	7.099.094,26	0,00
Resultado Nominal (SEM RPPS) - Abaixo da Linha		0,00	0,00	0,00



# PREFEITURA MUNICIPAL DE LAGOA DO BARRO DO PIAUI

## RELATÓRIO RESUMIDO DA EXECUÇÃO ORÇAMENTÁRIA DEMONSTRATIVO SIMPLIFICADO DO RELATÓRIO RESUMIDO DA EXECUÇÃO ORÇAMENTÁRIA ORÇAMENTO FISCAL E DA SEGURIDADE SOCIAL PERÍODO: Janeiro a outubro 2023/BIMESTRE Setembro - Outubro

2 de 2

LRF, Art. 48 - Anexo 14

R\$ 1

MOVIMENTAÇÃO DOS RESTOS A PAGAR	Inscrição	Cancelamento Até o Bimestre	Pagamento Até o Bimestre	Saldo a Pagar
RESTOS A PAGAR PROCESSADOS	1.703.394,21	46.592,00	1.190.656,64	466.145,57
Poder Executivo	1.703.394,21	46.592,00	1.190.656,64	466.145,57
Poder Legislativo	0,00	0,00	0,00	0,00
Poder Judiciário	0,00	0,00	0,00	0,00
Ministério Público	0,00	0,00	0,00	0,00
Defensoria Pública	0,00	0,00	0,00	0,00
RESTOS A PAGAR NÃO-PROCESSADOS	1.002.204,28	10.246,22	806.632,31	185.325,75
Poder Executivo	1.002.204,28	10.246,22	806.632,31	185.325,75
Poder Legislativo	0,00	0,00	0,00	0,00
Poder Judiciário	0,00	0,00	0,00	0,00
Ministério Público	0,00	0,00	0,00	0,00
Defensoria Pública	0,00	0,00	0,00	0,00
TOTAL	2.705.598,49	56.838,22	1.997.288,95	651.471,32

DESPESAS COM MANUTENÇÃO E DESENVOLVIMENTO DO ENSINO - MDE	Valor Apurado até o Bimestre	Limites Constitucionais Anuais	
		% Mínimo a Aplicar	% Aplicado até o Bimestre
Mínimo Anual de 25% das Receitas de Impostos na Manutenção e Desenvolvimento do Ensino	14.278.456,99	25,00	30,89
Mínimo Anual de 70% do FUNDEB na Remuneração dos Profissionais da Educação Básica	5.005.199,66	70,00	98,06
Percentual de 50% da Complementação da União ao FUNDEB (VAAT) na Educação Infantil	0,00	50,00	0,00
Mínimo de 15% da Complementação da União ao FUNDEB (VAAT) em Despesas de Capital	0,00	15,00	0,00

RECEITAS DE OPERAÇÕES DE CRÉDITO E DESPESAS DE CAPITAL	Valor Apurado até o Bimestre	Saldo Não Realizado
Receita de Operação de Crédito	0,00	0,00
Despesa de Capital Líquida	13.242.772,41	6.587.148,59

RECEITA DA ALIENAÇÃO DE ATIVOS E APLICAÇÃO DOS RECURSOS	Valor apurado até o Bimestre	Saldo a Realizar
Receita de Capital Resultante da Alienação de Ativos	0,00	40.000,00
Aplicação dos Recursos da Alienação de Ativos	0,00	40.000,00

DESPESAS COM AÇÕES E SERVIÇOS PÚBLICOS DE SAÚDE	Valor Apurado até o Bimestre	Limite Constitucional Anual	
		% Mínimo a Aplicar no Exercício	% Aplicado até o Bimestre
Despesas com Ações e Serviços Públicos de Saúde executadas com recursos de impostos	6.257.978,26	15,00	13,73


  

DESPESAS DE CARÁTER CONTINUADO DERIVADAS DE PPP	Valor Apurado no Exercício Corrente
Total das Despesas Consideradas para o Limite / RCL (%)	0,00

GILSON NUNES DE SOUSA  
966.508.853-04  
PREFEITO

SANDRA COELHO AMORIM COSTA  
815.477.813-00  
CONTROLADORA

MAURIENE MARIA COELHO  
019.462.363-73  
TESOUREIRO

  
GISLANA PORTELA LIMA MARTINS  
354.052.523-87  
CONTADORA - CRC: 6137/O-6/PI