



# PREFEITURA MUNICIPAL DE LAGOA DO BARRO DO PIAUI

## RELATÓRIO RESUMIDO DA EXECUÇÃO ORÇAMENTÁRIA BALANÇO ORÇAMENTÁRIO ORÇAMENTOS FISCAIS E DA SEGURIDADE SOCIAL


2 de 3


PERÍODO: Janeiro a dezembro 2023/BIMESTRE Novembro - Dezembro


RREO – ANEXO I (LRF, Art. 52, inciso I, alíneas "a" e "b" do inciso II e § 1º)

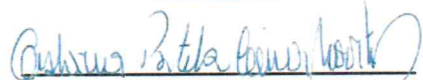
R\$ 1

RECEITAS	PREVISÃO INICIAL	PREVISÃO ATUALIZADA	RECEITAS REALIZADAS				SALDO A REALIZAR
			BIMESTRE	%	JAN A DEZ	%	
		(a)					(a-c)
Mobiliária	0,00	0,00	0,00	0,00	0,00	0,00	0,00
Contratual	0,00	0,00	0,00	0,00	0,00	0,00	0,00
TOTAL DAS RECEITAS (V) = (III + IV)	71.844.665,00	71.844.665,00	13.694.451,03	19,06	62.050.992,08	86,37	9.793.672,92
DÉFICIT (VI)					0,00		
TOTAL COM DÉFICIT (VII) = (V + VI)	71.844.665,00	71.844.665,00	13.694.451,03	19,06	62.050.992,08	86,37	9.793.672,92
SALDOS DE EXERCÍCIOS ANTERIORES	0,00	290.579,29			290.579,29		
Recursos Arrecadados em Exercícios Anteriores - RPPS	0,00	0,00					
Superávit Financeiro Utilizado para Créditos Adicionais		290.579,29			290.579,29		

  
GILSON NUNES DE SOUSA  
966.508.853-04  
PREFEITO

  
SANDRA COELHO AMORIM COSTA  
815.477.813-00  
CONTROLADORA

  
MAURIENE MÁRIA COELHO  
019.462.363-73  
TESOUREIRO

  
GISLANA PORTELA LIMA MARTINS  
354.052.523-87  
CONTADORA - CRC: 6137/O-6/PI

# PREFEITURA MUNICIPAL DE LAGOA DO BAÍO DO PIAUÍ

## RELATÓRIO RESUMIDO DA EXECUÇÃO ORÇAMENTÁRIA BALANÇO ORÇAMENTÁRIO

### ORÇAMENTOS FISCAIS E DA SEGURIDADE SOCIAL

PERÍODO: Janeiro a dezembro 2023/BIMESTRE Novembro - Dezembro

3 de 3

RRRO - ANEXO I (LRF, Art. 52, inciso I, alíneas "a", "b" e "c" do inciso II e § 1º)

DESPESAS	RS 1											
	DOTAÇÃO INICIAL	DOTAÇÃO ATUALIZADA		DESPESAS EMPENHADAS		SALDO		DESPESAS LIQUIDADAS		SALDO (i) = (e-h)	DESPESAS PAGAS ATÉ O BIMESTRE	INSCRITAS EM RESTOS A PAGAR NÃO PROCESSADOS*
		(d)	(e)	(f)	(g) = (e-f)	(h)	(i) = (e-h)	(j)	(k)			
DESPESAS (EXCETO INTRA-ORÇAMENTÁRIAS) (VIII)	71.844.665,00	72.791.931,13	9.896.153,65	58.108.254,49	14.683.676,64	13.298.926,72	55.214.420,22	17.577.510,91	54.646.604,76	2.893.834,27	2.893.834,27	
DESPESAS CORRENTES	39.838.488,00	54.004.916,79	8.691.506,65	43.660.835,08	10.344.081,71	9.983.360,31	43.047.762,58	10.957.154,21	42.557.342,03	613.072,50	613.072,50	
PESSOAL E ENCARGOS SOCIAIS	20.461.346,00	25.080.025,05	5.038.617,53	20.648.893,72	4.431.131,33	5.046.243,29	20.648.893,72	4.431.131,33	20.371.218,92	0,00	0,00	
JUROS E ENCARGOS DA DÍVIDA	35.665,00	35.665,00	0,00	0,00	35.665,00	0,00	0,00	35.665,00	0,00	0,00	0,00	
OUTRAS DESPESAS CORRENTES	19.341.477,00	28.889.226,74	3.652.889,12	23.011.941,36	5.877.285,38	4.937.117,02	22.398.868,86	6.490.357,88	22.186.123,11	613.072,50	613.072,50	
Transferências a Municípios	0,00	0,00	0,00	0,00	0,00	0,00	0,00	0,00	0,00	0,00	0,00	
Demais Despesas Correntes	19.341.477,00	28.889.226,74	3.652.889,12	23.011.941,36	5.877.285,38	4.937.117,02	22.398.868,86	6.490.357,88	22.186.123,11	613.072,50	613.072,50	
DESPESAS DE CAPITAL	30.949.031,00	18.699.868,34	1.204.647,00	14.447.419,41	4.252.448,93	3.315.566,41	12.166.657,73	6.533.210,70	12.089.262,73	2.280.761,77	2.280.761,77	
INVESTIMENTOS	30.571.280,00	18.168.617,34	1.220.518,24	14.028.653,71	4.139.963,63	3.247.861,75	11.747.891,94	6.420.725,40	11.670.497,03	2.280.761,77	2.280.761,77	
INVERSÕES FINANCEIRAS	112.328,00	65.828,00	0,00	0,00	65.828,00	0,00	0,00	65.828,00	0,00	0,00	0,00	
AMORTIZAÇÃO DA DÍVIDA	265.423,00	465.423,00	-15.871,24	418.765,70	46.657,30	67.704,66	418.765,70	46.657,30	418.765,70	0,00	0,00	
RESERVA DE CONTINGÊNCIA	1.057.146,00	87.146,00	0,00	0,00	87.146,00	0,00	0,00	87.146,00	0,00	0,00	0,00	
DESPESAS (INTRA-ORÇAMENTÁRIAS) (IX)	0,00	0,00	0,00	0,00	0,00	0,00	0,00	0,00	0,00	0,00	0,00	
SUBTOTAL DAS DESPESAS (X) = (VIII + IX)	71.844.665,00	72.791.931,13	9.896.153,65	58.108.254,49	14.683.676,64	13.298.926,72	55.214.420,22	17.577.510,91	54.646.604,76	2.893.834,27	2.893.834,27	
AMORTIZAÇÃO DA DÍV. / REFINANCIAMENTO (XI)	0,00	0,00	0,00	0,00	0,00	0,00	0,00	0,00	0,00	0,00	0,00	
Amortização da Dívida Interna	0,00	0,00	0,00	0,00	0,00	0,00	0,00	0,00	0,00	0,00	0,00	
Dívida Mobiliária	0,00	0,00	0,00	0,00	0,00	0,00	0,00	0,00	0,00	0,00	0,00	
Dívida Contratual	0,00	0,00	0,00	0,00	0,00	0,00	0,00	0,00	0,00	0,00	0,00	
Amortização da Dívida Externa	0,00	0,00	0,00	0,00	0,00	0,00	0,00	0,00	0,00	0,00	0,00	
Dívida Mobiliária	0,00	0,00	0,00	0,00	0,00	0,00	0,00	0,00	0,00	0,00	0,00	
Dívida Contratual	0,00	0,00	0,00	0,00	0,00	0,00	0,00	0,00	0,00	0,00	0,00	
TOTAL DAS DESPESAS (XII) = (X + XI)	71.844.665,00	72.791.931,13	9.896.153,65	58.108.254,49	14.683.676,64	13.298.926,72	55.214.420,22	17.577.510,91	54.646.604,76	2.893.834,27	2.893.834,27	
SUPERÁVIT (XIII)	0,00	0,00	0,00	0,00	0,00	0,00	0,00	0,00	0,00	0,00	0,00	
TOTAL COM SUPERÁVIT (XIV) = (XII + XIII)	71.844.665,00	72.791.931,13	9.896.153,65	58.108.254,49	14.683.676,64	13.298.926,72	55.214.420,22	17.577.510,91	54.646.604,76	2.893.834,27	2.893.834,27	
RESERVA DO RPPS	0,00	0,00	0,00	0,00	0,00	0,00	0,00	0,00	0,00	0,00	0,00	

GILSON NUNES DE SOUSA  
966.508.853-04  
PREFEITO

SANDRA COELHO AMORIM COSTA  
815.477.813-00  
CONTROLADORA

MAURIENE MARIA COELHO  
019.462.363-73  
TESOUREIRO

GISLANA PORTELA LIMA MARTINS  
354.052.523-87  
CONTADORA - CRC: 6137/O-6/PI

**PREFEITURA MUNICIPAL DE LAGOA DO BARRO DO PIAUI**  
**RELATÓRIO RESUMIDO DA EXECUÇÃO ORÇAMENTÁRIA**  
**DEMONSTRATIVO DA EXECUÇÃO DAS DESPESAS POR FUNÇÃO E SUBFUNÇÃO**  
**ORÇAMENTOS FISCAIS E DA SEGURIDADE SOCIAL**

PERÍODO: Janeiro a dezembro 2023/BIMESTRE Novembro - Dezembro

RREO - Anexo 2 (LRF, Art. 52, inciso II, alínea "c")

R\$ 1

FUNÇÃO/SUBFUNÇÃO	DOTAÇÃO INICIAL	DOTAÇÃO ATUALIZADA	DESPESAS EMPENHADAS		SALDO (c) = (a-b)	DESPESAS LIQUIDADAS		SALDO (e) = (a-d)	INSCRITAS EM RESTOS A PAGAR NÃO PROCESSADOS (f)
			BIMESTRE	JAN A DEZ		BIMESTRE	JAN A DEZ		
			(b)	(b/total b)		(d)	(d/total d)		
<b>DESPESAS (EXCETO INTRA-ORÇAMENTÁRIAS) (I)</b>	<b>71.844.665,00</b>	<b>72.791.931,13</b>	<b>9.896.153,65</b>	<b>58.108.254,49</b>	<b>100,00</b>	<b>14.683.676,64</b>	<b>55.214.420,22</b>	<b>100,00</b>	<b>2.893.834,27</b>
Legislativa	2.407.000,00	2.625.000,00	362.153,79	1.967.591,20	3,39	657.408,80	380.484,35	3,56	733,48
Ação Legislativa	2.295.718,00	2.488.718,00	351.953,79	1.891.391,20	3,25	597.326,80	370.284,35	3,42	733,48
Demais Subfunções	111.282,00	136.282,00	10.200,00	76.200,00	0,13	60.082,00	10.200,00	0,14	0,00
Administração	6.346.497,00	6.909.224,62	781.350,19	5.599.552,75	9,64	1.309.671,87	1.043.129,15	9,83	169.941,51
Controle Interno	196.500,00	290.900,00	67.845,46	281.166,08	0,48	9.733,92	263.166,08	0,48	18.000,00
Tecnologia da Informação	100.000,00	35.000,00	0,00	8.553,60	0,01	26.446,40	0,00	0,00	0,00
Formação de Recursos Humanos	15.000,00	15.000,00	0,00	0,00	0,00	15.000,00	0,00	0,00	0,00
Administração Geral	6.034.997,00	6.568.324,62	713.504,73	5.309.833,07	9,14	1.258.491,55	968.083,69	9,34	151.941,51
Assistência Social	2.955.338,44	3.792.204,27	370.613,90	2.598.490,35	4,47	1.193.713,92	519.324,42	4,31	218.955,76
Assistência à Criança e ao Adolescente	348.832,00	345.322,00	41.809,06	146.486,31	0,25	198.835,69	43.548,16	0,27	0,00
Assistência Comunitária	2.606.516,44	3.446.882,27	328.804,84	2.452.004,04	4,22	994.878,23	475.776,26	4,04	218.955,76
<b>Saúde</b>	<b>16.228.774,00</b>	<b>16.725.323,85</b>	<b>2.728.651,70</b>	<b>12.249.473,53</b>	<b>21,08</b>	<b>4.475.850,32</b>	<b>2.688.230,24</b>	<b>21,68</b>	<b>4.754.840,32</b>
Atenção Básica	14.340.792,00	15.213.541,85	2.187.804,42	11.255.897,62	19,37	3.957.644,23	2.287.382,96	20,13	4.096.634,23
Assistência Hospitalar e Ambulatorial	723.000,00	1.186.400,00	535.503,70	883.647,35	1,52	302.752,65	395.503,70	1,35	140.000,00
Suporte Profilático e Terapêutico	496.200,00	105.600,00	5.343,58	73.658,28	0,13	31.941,72	5.343,58	0,13	0,00
Vigilância Sanitária	338.000,00	53.000,00	0,00	4.000,00	0,01	49.000,00	0,00	0,01	0,00
Vigilância Epidemiológica	327.782,00	163.782,00	0,00	32.270,28	0,06	131.511,72	32.270,28	0,06	0,00
Administração Geral	3.000,00	3.000,00	0,00	0,00	0,00	3.000,00	0,00	0,00	0,00
Educação	16.818.553,29	19.713.272,34	4.008.806,96	16.992.803,20	29,24	2.720.469,14	4.181.857,77	29,82	525.234,45
Ensino Fundamental	13.304.113,29	15.915.331,47	3.556.559,97	14.162.887,97	24,37	1.752.443,50	3.732.411,99	25,63	10.314,74
Educação Infantil	2.345.113,00	2.499.513,00	390.375,49	1.664.639,74	2,86	834.873,26	387.727,57	3,00	9.507,41
Educação de Jovens e Adultos	367.327,00	373.467,00	61.789,67	241.232,79	0,42	132.234,21	61.636,38	0,44	153,29
Administração Geral	802.000,00	924.960,87	81,83	924.042,70	1,59	918,17	418.783,69	0,76	505.259,01
Cultura	653.916,00	1.768.860,68	76.415,01	1.278.154,70	2,20	490.705,98	303.284,65	2,26	30.000,00
Difusão Cultural	653.916,00	1.768.860,68	76.415,01	1.278.154,70	2,20	490.705,98	303.284,65	2,26	30.000,00
Urbanismo	11.469.631,00	11.661.508,12	2.095.133,20	10.615.466,22	18,27	1.046.041,90	2.395.398,20	18,78	244.479,78
Infra-Estrutura Urbana	7.862.000,00	4.144.098,96	884.422,60	3.800.106,25	6,54	343.992,71	884.422,60	6,88	0,00
Serviços Urbanos	846.000,00	1.318.006,31	115.198,78	1.089.301,16	1,87	228.705,15	279.492,25	1,53	473.344,04
Administração Geral	2.761.631,00	6.199.402,85	1.095.511,82	5.726.058,81	9,85	473.344,04	1.231.483,35	10,37	0,00
Habitação	1.500.000,00	300.276,59	0,00	0,00	0,00	300.276,59	0,00	0,00	0,00
Demais Subfunções	1.500.000,00	300.276,59	0,00	0,00	0,00	300.276,59	0,00	0,00	0,00
Saneamento	165.000,00	309.483,98	42.786,00	230.237,44	0,40	79.246,54	42.786,00	0,42	0,00
Saneamento Básico Rural	155.000,00	225.000,00	42.786,00	163.300,54	0,28	61.699,46	42.786,00	0,30	0,00
Saneamento Básico Urbano	10.000,00	84.483,98	0,00	66.936,90	0,12	17.547,08	0,00	0,12	0,00

**PREFEITURA MUNICIPAL DE LAGOA DO BARRO DO PIAUI**  
**RELATÓRIO RESUMIDO DA EXECUÇÃO ORÇAMENTÁRIA**  
**DEMONSTRATIVO DA EXECUÇÃO DAS DESPESAS POR FUNÇÃO E SUBFUNÇÃO**  
**ORÇAMENTOS FISCAIS E DA SEGURIDADE SOCIAL**

PERÍODO: Janeiro a dezembro 2023/BIMESTRE Novembro - Dezembro

RREO - Anexo 2 (LRF, Art. 52, inciso II, alínea "c")

R\$ 1

FUNÇÃO/SUBFUNÇÃO	DOTAÇÃO INICIAL	DOTAÇÃO ATUALIZADA	DESPESAS EMPENHADAS		SALDO (c) = (a-b)	DESPESAS LIQUIDADAS		SALDO (e) = (a-d)	INSCRITAS EM RESTOS A PAGAR NÃO PROCESSADOS (f)		
			BIMESTRE	JAN A DEZ (b)		%	BIMESTRE			JAN A DEZ (d)	%
Gestão Ambiental	3.101.321,86	3.437.021,86	-668.236,52	2.098.736,90	3,61	1.338.284,96	2.088.009,23	1.349.012,63	10.727,67		
Controle Ambiental	20.000,00	20.000,00	0,00	0,00	0,00	20.000,00	0,00	20.000,00	0,00		
Recursos Hídricos	2.414.321,86	2.319.321,86	-807.311,03	1.132.874,12	1,95	1.186.447,74	1.122.146,45	1.197.175,41	10.727,67		
Administração-Geral	667.000,00	1.097.700,00	139.074,51	965.862,78	1,66	131.837,22	965.862,78	131.837,22	0,00		
Agricultura	578.661,00	279.641,00	44.397,00	68.733,00	0,12	210.908,00	68.733,00	210.908,00	0,00		
Extensão Rural	281.095,00	31.095,00	4.017,00	4.017,00	0,01	27.078,00	4.017,00	27.078,00	0,00		
Promoção da Produção Agrária	197.566,00	167.946,00	40.380,00	64.716,00	0,11	103.230,00	64.716,00	103.230,00	0,00		
Administração Geral	100.000,00	80.600,00	0,00	0,00	0,00	80.600,00	0,00	80.600,00	0,00		
Energia	357.600,00	534.030,00	82.380,63	420.204,05	0,72	113.825,95	420.204,05	113.825,95	0,00		
Conservação de Energia	357.600,00	534.030,00	82.380,63	420.204,05	0,72	113.825,95	420.204,05	113.825,95	0,00		
Desporto e Lazer	7.381.438,41	3.385.149,82	56.196,36	2.995.660,42	5,16	389.489,40	1.580.888,80	1.804.261,02	1.414.771,62		
Lazer	7.381.438,41	3.385.149,82	56.196,36	2.995.660,42	5,16	389.489,40	1.580.888,80	1.804.261,02	1.414.771,62		
Encargos Especiais	823.788,00	1.263.788,00	-84.494,57	993.150,73	1,71	270.637,27	993.150,73	270.637,27	0,00		
Serviço da Dívida Interna	301.088,00	501.088,00	-15.871,24	418.765,70	0,72	82.322,30	418.765,70	82.322,30	0,00		
Outros Encargos Especiais	522.700,00	762.700,00	-68.623,33	574.385,03	0,99	188.314,97	574.385,03	188.314,97	0,00		
Reserva de Contingência	1.057.146,00	87.146,00	0,00	0,00	0,00	87.146,00	0,00	87.146,00	0,00		
Demais Subfunções	1.057.146,00	87.146,00	0,00	0,00	0,00	87.146,00	0,00	87.146,00	0,00		
<b>DESPESAS (INTRA-ORÇAMENTÁRIAS) (II)</b>	<b>0,00</b>	<b>0,00</b>	<b>0,00</b>	<b>0,00</b>	<b>0,00</b>	<b>0,00</b>	<b>0,00</b>	<b>0,00</b>	<b>0,00</b>		
<b>TOTAL (III) = (I + II)</b>	<b>71.844.665,00</b>	<b>72.791.931,13</b>	<b>9.896.153,65</b>	<b>58.108.254,49</b>	<b>100,00</b>	<b>14.683.676,64</b>	<b>55.214.420,22</b>	<b>17.577.510,91</b>	<b>2.893.834,27</b>		

Nota: Durante o exercício, somente as despesas liquidadas são consideradas executadas. No encerramento do exercício, as despesas não liquidadas inscritas em restos a pagar processados são também consideradas executadas. Dessa forma, para maior transparência, as despesas executadas estão segregadas em:


- a) Despesas liquidadas, consideradas aquelas em que houve a entrega do material ou serviço, nos termos do art. 63 da Lei 4.320/64;
- b) Despesas empenhadas mas não liquidadas, inscritas em Restos a Pagar processados, consideradas liquidadas no encerramento do exercício, por força do art.35, inciso II da Lei 4.320/64.

**PREFEITURA MUNICIPAL DE LAGOA DO BARRO DO PIAUI**  
**RELATÓRIO RESUMIDO DA EXECUÇÃO ORÇAMENTÁRIA**  
**DEMONSTRATIVO DA EXECUÇÃO DAS DESPESAS POR FUNÇÃO E SUBFUNÇÃO**  
**ORÇAMENTOS FISCAIS E DA SEGURIDADE SOCIAL**


PERÍODO: Janeiro a dezembro 2023/BIMESTRE Novembro - Dezembro


RREO - Anexo 2 (LRF, Art. 52, inciso II, alínea "c")

FUNÇÃO/SUBFUNÇÃO	DOTAÇÃO INICIAL	DOTAÇÃO ATUALIZADA (a)	DESPESAS EMPENHADAS			SALDO (c) = (a-b)	DESPESAS LIQUIDADAS			SALDO (e) = (a-d)	INSCRITAS EM RESTOS A PAGAR NÃO PROCESSADOS (f)
			BIMESTRE	JAN A DEZ	%		BIMESTRE	JAN A DEZ	%		

  
 GILSON NUNES DE SOUSA  
 966.508.853-04  
 PREFEITO

  
 SANDRA COELHO AMORIM COSTA  
 815.477.813-00  
 CONTROLADORA

  
 MAURIENE MARIA COELHO  
 019.462.363-73  
 TESOUREIRO

  
 GISLANA PORTELA LIMA MARTINS  
 354.052.523-87  
 CONTADORA - CRC: 6137/O-6/PI

**PREFEITURA MUNICIPAL DE LAGOA DO BARRO DO PIAUI**  
**RELATÓRIO RESUMIDO DA EXECUÇÃO ORÇAMENTÁRIA**  
**DEMONSTRATIVO DA RECEITA CORRENTE LÍQUIDA**  
**ORÇAMENTO FISCAL E DA SEGURIDADE SOCIAL**  
**JAN/2023 A DEZ/2023**

RRFO – ANEXO 3 (LRF - Art. 53, inciso I) R\$ 1

ESPECIFICAÇÃO	EVOLUÇÃO DA RECEITA REALIZADA NOS ÚLTIMOS 12 MESES												TOTAL (ÚLTIMOS 12 MESES)	PREVISÃO ATUALIZADA
	JAN/2023	FEV/2023	MAR/2023	ABR/2023	MAI/2023	JUN/2023	JUL/2023	AGO/2023	SET/2023	OUT/2023	NOV/2023	DEZ/2023		
<b>RECEITAS CORRENTES (I)</b>	3.521.104,02	5.244.233,40	4.441.077,48	5.004.169,07	5.792.691,73	5.347.630,78	6.172.119,69	7.173.309,95	6.238.664,57	7.123.434,30	7.297.090,56	8.185.464,14	71.540.989,69	78.030.731,41
Impostos, Taxas e Contribuições de Melhoria	638.132,84	438.397,29	679.145,27	656.380,75	725.454,52	808.771,26	732.057,64	802.798,88	502.725,68	706.040,78	742.859,12	881.541,19	8.334.311,22	8.334.311,22
IPITU	3.850,15	7.340,37	3.106,78	1.994,04	751,08	771,48	972,13	171,98	167,69	0,00	57,83	0,00	19.183,53	19.183,53
ISS	621.342,66	355.212,02	522.236,60	480.125,34	718.548,12	716.648,88	654.239,17	685.690,62	397.844,08	584.444,54	559.325,23	549.088,43	6.844.745,69	6.844.745,69
ITBI	0,00	720,00	0,00	0,00	0,00	380,00	0,00	0,00	0,00	95,02	0,00	80,16	1.275,18	1.275,18
IRRF	5.204,83	74.969,50	153.650,15	172.611,93	5.903,60	88.188,19	89.196,72	116.051,04	101.703,55	121.038,64	183.220,77	332.285,24	1.444.044,16	1.444.044,16
Outros Impostos, Taxas e Contribuições de Melhoria	7.735,20	155,40	151,74	1.649,44	251,72	2.788,71	7.649,62	885,24	3.010,36	442,58	255,29	87,36	25.062,66	25.062,66
Contribuições	17.760,21	17.362,59	1.478,03	29.254,55	15.581,69	18.990,41	20.873,71	33.206,51	15.304,59	24.843,86	29.817,09	5.247,52	229.720,76	229.720,76
Receita Patrimonial	32.479,81	27.968,02	43.269,47	39.096,78	50.652,78	56.362,02	71.428,93	69.758,28	74.255,80	71.895,35	72.658,89	68.166,78	677.992,91	1.257.968,99
Rendimentos de Aplicação Financeira	32.479,81	27.968,02	43.269,47	39.096,78	42.119,23	56.362,02	79.962,82	69.758,28	74.255,80	71.895,35	72.658,89	68.166,78	677.992,91	1.257.968,99
Outras Receitas Patrimoniais	0,00	0,00	0,00	0,00	8.533,55	0,00	-8.533,55	0,00	0,00	0,00	0,00	0,00	0,00	0,00
Receita Agropecuária	0,00	0,00	0,00	0,00	0,00	0,00	0,00	0,00	0,00	0,00	0,00	0,00	0,00	0,00
Receita Industrial	0,00	0,00	0,00	0,00	0,00	0,00	0,00	0,00	0,00	0,00	0,00	0,00	0,00	0,00
Receita de Serviços	0,00	0,00	0,00	0,00	0,00	0,00	0,00	0,00	0,00	0,00	0,00	0,00	0,00	0,00
Transferências Correntes	2.832.731,16	4.759.505,50	3.650.895,21	4.279.436,99	5.001.002,74	4.463.501,09	5.327.759,41	6.267.546,28	5.646.378,50	6.320.654,31	6.451.755,46	7.230.508,65	62.231.675,30	68.076.410,94
Transferências da LC 87/1996	0,00	0,00	0,00	0,00	0,00	0,00	0,00	0,00	0,00	0,00	0,00	0,00	0,00	0,00
Transferências da LC 61/1989	29,65	21,15	30,12	22,35	20,09	31,30	28,45	25,32	32,83	43,36	30,04	32,71	347,37	620,00
Transferências do FUNDEB	627.191,62	593.495,92	423.597,55	442.097,48	536.849,84	509.041,19	452.481,65	491.468,00	480.071,43	508.254,29	590.797,99	589.634,10	6.244.981,06	8.012.582,00
Outras Transferências Correntes	169.225,93	218.808,04	216.350,32	250.426,23	350.370,41	231.889,87	212.063,09	1.391.406,35	283.026,50	625.198,81	629.599,96	907.643,29	5.486.008,80	9.481.862,23
Outras Receitas Correntes	0,00	1.000,00	0,00	0,00	0,00	0,00	0,00	0,00	0,00	0,00	0,00	0,00	1.000,00	66.030,00
DEDUÇÕES (II)	406.761,06	787.861,65	602.192,60	716.648,21	822.752,42	744.513,95	827.521,42	876.934,34	950.636,47	1.040.255,80	1.046.271,45	1.041.832,22	9.864.181,59	9.393.906,00
Contribuição do Servidor para o Plano de Previdência	0,00	0,00	0,00	0,00	0,00	0,00	0,00	0,00	0,00	0,00	0,00	0,00	0,00	0,00
Compensação Financeira entre Regimes de Previdência	0,00	0,00	0,00	0,00	0,00	0,00	0,00	0,00	0,00	0,00	0,00	0,00	0,00	0,00
Rendimentos de Aplicações de Recursos	0,00	0,00	0,00	0,00	0,00	0,00	0,00	0,00	0,00	0,00	0,00	0,00	0,00	0,00
Dedução de Receita para Formação do Fundeb	406.761,06	787.861,65	602.192,60	716.648,21	822.752,42	744.513,95	827.521,42	876.934,34	950.636,47	1.040.255,80	1.046.271,45	1.041.832,22	9.864.181,59	9.393.906,00
<b>RECEITA CORRENTE LÍQUIDA (I)-(II)</b>	3.114.342,96	4.456.371,75	3.838.884,88	4.287.520,86	4.969.939,31	4.603.116,83	5.344.598,27	6.296.375,61	5.288.028,10	6.083.178,50	6.250.819,11	7.143.631,92	61.676.808,10	68.636.825,41
(-) Transferências obrigatórias da União relativas às emendas individuais (art. 166-A, § 1º, da CF) (IV)	0,00	0,00	0,00	0,00	0,00	0,00	0,00	0,00	0,00	0,00	0,00	0,00	100.000,00	100.000,00
<b>RECEITA CORRENTE LÍQUIDA AJUSTADA PARA CÁLCULO DOS LIMITES DE ENVIDAMENTO (V) = (III) - (IV)</b>	3.114.342,96	4.456.371,75	3.838.884,88	4.287.520,86	4.969.939,31	4.603.116,83	5.344.598,27	6.296.375,61	5.288.028,10	6.083.178,50	6.250.819,11	7.043.631,92	61.576.808,10	68.536.825,41
(-) Transferências obrigatórias da União relativas às emendas da bancada (art. 166, § 16, da CF) e ao enquadramento dos agentes comunitários de saúde e de combate às endemias (CF, art. 198, § 11) (VI)	33.852,00	33.852,00	33.852,00	33.852,00	0,00	34.320,00	34.320,00	34.320,00	34.320,00	39.600,00	39.600,00	1.516.558,00	1.868.446,00	730.860,00
<b>RECEITA CORRENTE LÍQUIDA AJUSTADA PARA CÁLCULO DOS LIMITES DA DESPESA COM PESSOAL (VII) = (V) - (VI)</b>	3.080.490,96	4.422.519,75	3.805.032,88	4.253.668,86	4.969.939,31	4.568.796,83	5.310.278,27	6.262.055,61	5.253.708,10	6.043.578,50	6.211.219,11	5.527.073,92	59.708.362,10	67.805.965,41

**PREFEITURA MUNICIPAL DE LAGOA DO BARRO DO PIAUI**  
**RELATÓRIO RESUMIDO DA EXECUÇÃO ORÇAMENTÁRIA**  
**DEMONSTRATIVO DA RECEITA CORRENTE LÍQUIDA**  
**ORÇAMENTO FISCAL E DA SEGURIDADE SOCIAL**  
**JAN/2023 A DEZ/2023**

RREO - ANEXO 3 (LRF, Art. 53, inciso I)

ESPECIFICAÇÃO	EVOLUÇÃO DA RECEITA REALIZADA NOS ÚLTIMOS 12 MESES												TOTAL (ÚLTIMOS 12 MESES)	PREVISÃO ATUALIZADA		
	JAN/2023	FEV/2023	MAR/2023	ABR/2023	MAI/2023	JUN/2023	JUL/2023	AGO/2023	SET/2023	OUT/2023	NOV/2023	DEZ/2023				

R\$ 1




GILSON NUNES DE SOUSA  
966.508.853-04  
PREFEITO



SANDRA COELHO AMÓRIM COSTA  
815.477.813-00  
CONTROLADORA



MAURIENE MARIA COELHO  
019.462.363-73  
TESOUREIRO



GISLANA PORTELA LIMA MARTINS  
354.052.523-87  
CONTADORA - CRC: 6137/O-6/PI



**RELATÓRIO RESUMIDO DA EXECUÇÃO ORÇAMENTÁRIA**  
**DEMONSTRATIVOS DAS RECEITAS E DESPESAS PREVIDENCIÁRIAS**  
**DO REGIME PRÓPRIO DOS SERVIDORES PÚBLICOS**

PERÍODO: Janeiro a dezembro 2023/BIMESTRE Novembro - Dezembro

1 de 5

RREO - ANEXO 4 (LRF, art. 53, inciso II)

R\$ 1

FUNDO EM CAPITALIZAÇÃO (PLANO PREVIDENCIÁRIO)		PREVISÃO ATUALIZADA (a)	RECEITAS REALIZADAS ATÉ O BIMESTRE (b)
RECEITAS PREVIDENCIÁRIAS - RPPS (FUNDO EM CAPITALIZAÇÃO)			
<b>RECEITAS CORRENTES (I)</b>			
Recetta de Contribuições dos Segurados			
Ativo		0,00	0,00
Inativo		0,00	0,00
Pensionista			
Recetta de Contribuições Patronais		0,00	0,00
Ativo		0,00	0,00
Inativo		0,00	0,00
Pensionista			
Recetta Patrimonial		0,00	0,00
Recetas Imobiliárias		0,00	0,00
Recetas de Valores Mobiliários		0,00	0,00
Outras Recetas Patrimoniais		0,00	0,00
Recetta de Serviços		0,00	0,00
Outras Recetas Correntes		0,00	0,00
Compensação Financeira entre os Regimes			
Recetta de Aportes Periódicos para Amortização de Déficit Atuarial do RPPS (II)		0,00	0,00
Demais Recetas Correntes		0,00	0,00
<b>RECEITAS DE CAPITAL (III)</b>			
Alienação de Bens, Direitos e Ativos		0,00	0,00
Amortização de Empréstimos		0,00	0,00
Outras Recetas de Capital		0,00	0,00
<b>TOTAL DAS RECEITAS DO FUNDO EM CAPITALIZAÇÃO - (IV) = (I + III - II)</b>			

FUNDO EM CAPITALIZAÇÃO (PLANO PREVIDENCIÁRIO)		DOTAÇÃO ATUALIZADA (c)	DESPESAS EMPENHADAS ATÉ O BIMESTRE (d)	DESPESAS LIQUIDADAS ATÉ O BIMESTRE (e)	DESPESAS PAGAS ATÉ O BIMESTRE (f)	INSCRITAS EM RESTOS A PAGAR NÃO PROCESSADOS NO EXERCÍCIO (g)
DESPESAS PREVIDENCIÁRIAS - RPPS (FUNDO EM CAPITALIZAÇÃO)						
<b>Benefícios</b>						
Aposentadorias						
		0,00	0,00	0,00	0,00	0,00
Pensões por Morte						
		0,00	0,00	0,00	0,00	0,00
Outras Despesas Previdenciárias						
		0,00	0,00	0,00	0,00	0,00
Compensação Financeira entre os Regimes						
		0,00	0,00	0,00	0,00	0,00
Demais Despesas Previdenciárias						
		0,00	0,00	0,00	0,00	0,00
<b>TOTAL DAS DESPESAS DO FUNDO EM CAPITALIZAÇÃO (V)</b>						
		0,00	0,00	0,00	0,00	0,00

FONTE: SCPI - Contabilidade [19572], PREFEITURA MUNICIPAL DE LAGOA DO BARRO DO PIAUI

**RELATÓRIO RESUMIDO DA EXECUÇÃO ORÇAMENTÁRIA  
DEMONSTRATIVOS DAS RECEITAS E DESPESAS PREVIDENCIÁRIAS  
DO REGIME PRÓPRIO DOS SERVIDORES PÚBLICOS**

**PERÍODO: Janeiro a dezembro 2023/BIMESTRE Novembro - Dezembro**

2 de 5

RREO - ANEXO 4 (LRF, art. 53, inciso II)		RESULTADO PREVIDENCIÁRIO - FUNDO EM CAPITALIZAÇÃO (VI) = (IV - V)		RS 1
		0,00	0,00	0,00
RECURSOS RPPS ARRECADADOS EM EXERCÍCIOS ANTERIORES		PREVISÃO ORÇAMENTÁRIA		0,00
VALOR				0,00
RESERVA ORÇAMENTÁRIA DO RPPS		PREVISÃO ORÇAMENTÁRIA		0,00
VALOR				0,00
APORTES DE RECURSOS PARA O FUNDO EM CAPITALIZAÇÃO DO RPPS		APORTES REALIZADOS		0,00
Plano de Amortização - Contribuição Patronal Suplementar				0,00
Plano de Amortização - Aporte Periódico de Valores Predefinidos				0,00
Outros Aportes para o RPPS				0,00
Recursos para Cobertura de Déficit Financeiro				0,00
BENS E DIREITOS DO RPPS (FUNDO EM CAPITALIZAÇÃO)		SALDO ATUAL		0,00
Caixa e Equivalentes de Caixa				0,00
Investimentos e Aplicações				0,00
Outros Bens e Direitos				0,00
<b>FUNDO EM REPARTIÇÃO (PLANO FINANCEIRO)</b>				
RECEITAS PREVIDENCIÁRIAS - RPPS (FUNDO EM REPARTIÇÃO)		PREVISÃO ATUALIZADA (a)	RECEITAS REALIZADAS ATÉ O BIMESTRE (b)	
RECEITAS CORRENTES (VII)		0,00	0,00	0,00
Receita de Contribuições dos Segurados		0,00	0,00	0,00
Ativo		0,00	0,00	0,00
Inativo		0,00	0,00	0,00
Pensionista		0,00	0,00	0,00
Receita de Contribuições Patronais		0,00	0,00	0,00
Ativo		0,00	0,00	0,00
Inativo		0,00	0,00	0,00
Pensionista		0,00	0,00	0,00
Receita Patrimonial		0,00	0,00	0,00
Receitas Imobiliárias		0,00	0,00	0,00
Receitas de Valores Mobiliários		0,00	0,00	0,00
Outras Receitas Patrimoniais		0,00	0,00	0,00
Receita de Serviços		0,00	0,00	0,00
Outras Receitas Correntes		0,00	0,00	0,00
Compensação Financeira entre os Regimes		0,00	0,00	0,00
Demais Receitas Correntes		0,00	0,00	0,00

FONTE: SCPI - Contabilidade [19572]. PREFEITURA MUNICIPAL DE LAGOA DO BARRO DO PIAUI

**RELATÓRIO RESUMIDO DA EXECUÇÃO ORÇAMENTÁRIA  
DEMONSTRATIVOS DAS RECEITAS E DESPESAS PREVIDENCIÁRIAS  
DO REGIME PRÓPRIO DOS SERVIDORES PÚBLICOS**

PERÍODO: Janeiro a dezembro 2023/BIMESTRE Novembro - Dezembro

3 de 5

	RS 1
RREO – ANEXO 4 (LRF, art. 53, inciso II)	
RECEITAS DE CAPITAL (VIII)	0,00
Alienação de Bens, Direitos e Ativos	0,00
Amortização de Empréstimos	0,00
Outras Receitas de Capital	0,00
<b>TOTAL DAS RECEITAS DO FUNDO EM REPARTIÇÃO (IX) = (VII + VIII)</b>	<b>0,00</b>

DESPESAS PREVIDENCIÁRIAS - RPPS (FUNDO EM REPARTIÇÃO)	DOTAÇÃO ATUALIZADA (c)	DESPESAS EMPENHADAS ATÉ O BIMESTRE (d)	DESPESAS LIQUIDADAS ATÉ O BIMESTRE (e)	DESPESAS PAGAS ATÉ O BIMESTRE (f)	INSCRITAS EM RESTOS A PAGAR NÃO PROCESSADOS NO EXERCÍCIO (g)
Benefícios	0,00	0,00	0,00	0,00	0,00
Aposentadorias	0,00	0,00	0,00	0,00	0,00
Pensões por Morte	0,00	0,00	0,00	0,00	0,00
Outras Despesas Previdenciárias	0,00	0,00	0,00	0,00	0,00
Compensação Financeira entre os Regimes	0,00	0,00	0,00	0,00	0,00
Demais Despesas Previdenciárias	0,00	0,00	0,00	0,00	0,00
<b>TOTAL DAS DESPESAS DO FUNDO EM REPARTIÇÃO (X)</b>	<b>0,00</b>	<b>0,00</b>	<b>0,00</b>	<b>0,00</b>	<b>0,00</b>
<b>RESULTADO PREVIDENCIÁRIO - FUNDO EM REPARTIÇÃO (XI) = (IX - X)</b>	<b>0,00</b>	<b>0,00</b>	<b>0,00</b>	<b>0,00</b>	<b>0,00</b>

APORTES DE RECURSOS PARA O FUNDO EM REPARTIÇÃO DO RPPS	APORTES REALIZADOS
Recursos para Cobertura de Insuficiências Financeiras	0,00
Recursos para Formação de Reserva	0,00

BENS E DIREITOS DO RPPS (FUNDO EM REPARTIÇÃO)	SALDO ATUAL
Caixa e Equivalentes de Caixa	0,00
Investimentos e Aplicações	0,00
Outros Bens e Direitos	0,00

ADMINISTRAÇÃO DO REGIME PRÓPRIO DE PREVIDÊNCIA DOS SERVIDORES - RPPS	
RECEITAS DA ADMINISTRAÇÃO - RPPS	RECEITAS REALIZADAS ATÉ O BIMESTRE (b)
PREVISÃO ATUALIZADA (a)	
0,00	0,00
0,00	0,00
<b>TOTAL DAS RECEITAS DA ADMINISTRAÇÃO RPPS (XII)</b>	<b>0,00</b>

**RELATÓRIO RESUMIDO DA EXECUÇÃO ORÇAMENTÁRIA  
DEMONSTRATIVOS DAS RECEITAS E DESPESAS PREVIDENCIÁRIAS  
DO REGIME PRÓPRIO DOS SERVIDORES PÚBLICOS**

**PERÍODO: Janeiro a dezembro 2023/BIMESTRE Novembro - Dezembro**

4 de 5

RREO - ANEXO 4 (LRF, art. 53, inciso II)

R\$ 1

DESPESAS DA ADMINISTRAÇÃO - RPPS	DOTAÇÃO ATUALIZADA (c)	DESPESAS EMPENHADAS ATÉ O BIMESTRE (d)	DESPESAS LIQUIDADAS ATÉ O BIMESTRE (e)	DESPESAS PAGAS ATÉ O BIMESTRE (f)	INSCRITAS EM RESTOS A PAGAR NÃO PROCESSADOS NO EXERCÍCIO (g)
Despesas Correntes (XIII)	0,00	0,00	0,00	0,00	0,00
Pessoal e Encargos Sociais	0,00	0,00	0,00	0,00	0,00
Demais Despesas Correntes	0,00	0,00	0,00	0,00	0,00
Despesas de Capital (XIV)	0,00	0,00	0,00	0,00	0,00
<b>TOTAL DAS DESPESAS DA ADMINISTRAÇÃO RPPS (XV) = (XIII) + (XIV)</b>	<b>0,00</b>	<b>0,00</b>	<b>0,00</b>	<b>0,00</b>	<b>0,00</b>
<b>RESULTADO DA ADMINISTRAÇÃO RPPS (XVI) = (XII-XV)</b>	<b>0,00</b>	<b>0,00</b>	<b>0,00</b>	<b>0,00</b>	<b>0,00</b>

BENS E DIREITOS DO RPPS - ADMINISTRAÇÃO DO RPPS	SALDO ATUAL
Caixa e Equivalentes de Caixa	0,00
Investimentos e Aplicações	0,00
Outros Bens e Direitos	0,00

BENEFÍCIOS PREVIDENCIÁRIO MANTIDOS PELO TESOUREO		
RECEITAS PREVIDENCIÁRIAS (BENEFÍCIOS MANTIDOS PELO TESOUREO)	PREVISÃO ATUALIZADA (a)	RECEITAS REALIZADAS ATÉ O BIMESTRE (b)
Contribuições dos Servidores	0,00	0,00
Demais Receitas Previdenciárias	0,00	0,00
<b>TOTAL DAS RECEITAS (BENEFÍCIOS MANTIDOS PELO TESOUREO) (XVII)</b>	<b>0,00</b>	<b>0,00</b>

DESPESAS PREVIDENCIÁRIAS (BENEFÍCIOS MANTIDOS PELO TESOUREO)	DOTAÇÃO ATUALIZADA (c)	DESPESAS EMPENHADAS ATÉ O BIMESTRE (d)	DESPESAS LIQUIDADAS ATÉ O BIMESTRE (e)	DESPESAS PAGAS ATÉ O BIMESTRE (f)	INSCRITAS EM RESTOS A PAGAR NÃO PROCESSADOS NO EXERCÍCIO (g)
Aposentadorias	0,00	0,00	0,00	0,00	0,00
Pensões	0,00	0,00	0,00	0,00	0,00
Outras Despesas Previdenciárias	0,00	0,00	0,00	0,00	0,00
<b>TOTAL DAS DESPESAS (BENEFÍCIOS MANTIDOS PELO TESOUREO) (XVIII)</b>	<b>0,00</b>	<b>0,00</b>	<b>0,00</b>	<b>0,00</b>	<b>0,00</b>
<b>RESULTADO DOS BENEFÍCIOS MANTIDOS PELO TESOUREO (XIX) = (XVII - XVIII)</b>	<b>0,00</b>	<b>0,00</b>	<b>0,00</b>	<b>0,00</b>	<b>0,00</b>



GILSON NUNES DE SOUSA  
966.508.853-04  
PREFEITO



SANDRA COELHO AMORIM COSTA  
815.477.813-00  
CONTROLADORA



MAURIENE MARIA COELHO  
019.462.363-73  
TESOUREIRO

**RELATÓRIO RESUMIDO DA EXECUÇÃO ORÇAMENTÁRIA  
DEMONSTRATIVOS DAS RECEITAS E DESPESAS PREVIDENCIÁRIAS  
DO REGIME PRÓPRIO DOS SERVIDORES PÚBLICOS**

**PERÍODO: Janeiro a dezembro 2023/BIMESTRE Novembro - Dezembro**

5 de 5

RREO – ANEXO 4 (LRF, art. 53, inciso II)

R\$ 1



GISLANA PORTELA LIMA MARTINS

354.052.523-87

CONTADORA - CRC: 6137/O-6/PI

Nota: Durante o exercício, somente as despesas liquidadas são consideradas executadas. No encerramento do exercício, as despesas não liquidadas inscritas em restos a pagar processados são também consideradas executadas. Dessa forma, para maior transparência, as despesas executadas estão segregadas em:

- a) Despesas liquidadas, consideradas aquelas em que houve a entrega do material ou serviço, nos termos do art. 63 da Lei 4.320/64;
- b) Despesas empenhadas mas não liquidadas, inscritas em Restos a Pagar processados, consideradas liquidadas no encerramento do exercício, por força do art.35, inciso II da Lei 4.320/64.

**PREFEITURA MUNICIPAL DE LAGOA DO BARRO DO PIAUI**  
**RELATÓRIO RESUMIDO DA EXECUÇÃO ORÇAMENTÁRIA**  
**DEMONSTRATIVO DOS RESULTADOS PRIMÁRIO E NOMINAL**

**ORÇAMENTO FISCAL E DA SEGURIDADE SOCIAL**

**PERÍODO: Janeiro a dezembro 2023/BIMESTRE Novembro - Dezembro**

Página 1 de 3

RREO - ANEXO 6 (LRF, art 53, inciso III)

RS 1

	RECEITAS PRIMÁRIAS	PREVISÃO ATUALIZADA	RECEITAS REALIZADAS (a)	
			Jan a dez/2023	
<b>RECEITAS CORRENTES (EXCETO FONTES RPPS) (I)</b>		68.636.825,41		61.676.808,10
Impostos, Taxas e Contribuições de Melhoria		8.334.311,22		8.334.311,22
IPTU		19.183,53		19.183,53
ISS		6.844.745,69		6.844.745,69
ITBI		1.275,18		1.275,18
IRRF		1.444.044,16		1.444.044,16
Outros Impostos, Taxas e Contribuições de Melhoria		25.062,66		25.062,66
Contribuições		229.720,76		229.720,76
Aplicações Financeiras (II)		1.257.968,99		677.992,91
Outras Receitas Patrimoniais		1.257.968,99		677.992,91
Transferências Correntes		0,00		0,00
Outras Receitas Patrimoniais		58.682.504,94		52.367.493,71
Cota Parte do FPM		9.145.919,56		10.752.691,01
Cota Parte do ICMS		31.805.357,55		29.712.751,67
Cota Parte do IPVA		232.000,00		167.193,07
Cota Parte do ITR		4.287,60		3.590,19
Transferências da LC 61/1989		496,00		277,91
Transferências do FUNDEB		8.012.582,00		6.244.981,06
Outras Transferências Correntes		9.481.862,23		5.486.008,80
Demais Receitas Correntes		132.319,50		67.289,50
Outras Receitas Financeiras (III)		0,00		0,00
Receitas Correntes Residuais		132.319,50		67.289,50
<b>RECEITAS PRIMÁRIAS CORRENTES (EXCETO FONTES RPPS) (IV) = [I - (II + III)]</b>		67.378.856,42		60.998.815,19
<b>RECEITAS PRIMÁRIAS CORRENTES (COM FONTES RPPS) (V)</b>		0,00		0,00
<b>RECEITAS NÃO PRIMÁRIAS CORRENTES (COM FONTES RPPS) (VI)</b>		0,00		0,00
<b>RECEITAS DE CAPITAL (EXCETO FONTES RPPS) (VII)</b>		3.207.839,59		374.183,98
Operações de Crédito (VIII)		0,00		0,00
Amortização de Empréstimos (IX)		0,00		0,00
Alienação de Bens		40.000,00		0,00
Receitas de Alienação de Investimentos Temporários (X)		0,00		0,00
Receitas de Alienação de Investimentos Permanentes (XI)		0,00		0,00
Outras Alienações de Bens		40.000,00		0,00
Transferências de Capital		3.167.839,59		374.183,98
Convênios		2.318.031,59		74.183,98
Outras Transferências de Capital		849.808,00		300.000,00
Outras Receitas de Capital		0,00		0,00
Outras Receitas de Capital Não Primárias (XII)		0,00		0,00
Outras Receitas de Capital Primárias		0,00		0,00
<b>RECEITAS PRIMÁRIAS DE CAPITAL (EXCETO FONTES RPPS) (XIII) = [VII - (VIII + IX + X + XI + XII)]</b>		3.207.839,59		374.183,98
<b>RECEITAS PRIMÁRIAS DE CAPITAL (COM FONTES RPPS) (XIV)</b>		0,00		0,00
<b>RECEITAS NÃO PRIMÁRIAS DE CAPITAL (COM FONTES RPPS) (XV)</b>		0,00		0,00
<b>RECEITA PRIMÁRIA TOTAL (XVI) = (IV + V + XIII + XIV)</b>		70.586.696,01		61.372.999,17
<b>RECEITA PRIMÁRIA TOTAL (EXCETO FONTES RPPS) (XVII) = (IV + XIII)</b>		70.586.696,01		61.372.999,17

**PREFEITURA MUNICIPAL DE LAGOA DO BARRO DO PIAUI**  
**RELATÓRIO RESUMIDO DA EXECUÇÃO ORÇAMENTÁRIA**  
**DEMONSTRATIVO DOS RESULTADOS PRIMÁRIO E NOMINAL**  
**ORÇAMENTO FISCAL E DA SEGURIDADE SOCIAL**

PERÍODO: Janeiro a dezembro 2023/BIMESTRE Novembro - Dezembro

Página 2 de 3  
RS 1

RREO - ANEXO 6 (LRF, art 53, inciso III)

DESPESAS PRIMÁRIAS	DOTAÇÃO ATUALIZADA	DESPESAS EMPENHADAS	DESPESAS LIQUIDADAS	DESPESAS PAGAS (g)	RESTOS A PAGAR PROCESSADOS PAGOS (b)	RESTOS A PAGAR NÃO PROCESSADOS	
						LIQUIDADOS	PAGOS (c)
DESPESAS CORRENTES (EXCETO FONTES RPPS) (XVIII)	54.004.916,79	43.660.835,08	43.047.762,58	42.557.342,03	1.088.545,64	497.966,02	497.966,02
Pessoal e Encargos Sociais	25.080.025,05	20.648.893,72	20.648.893,72	20.371.218,92	240.608,64	0,00	0,00
Juros e Encargos da Dívida (XIX)	35.665,00	0,00	0,00	0,00	0,00	0,00	0,00
Outras Despesas Correntes	28.889.226,74	23.011.941,36	22.398.868,86	22.186.123,11	847.937,00	497.966,02	497.966,02
Transferências Constitucionais e Legais	0,00	0,00	0,00	0,00	0,00	0,00	0,00
Demais Despesas Correntes	28.889.226,74	23.011.941,36	22.398.868,86	22.186.123,11	847.937,00	497.966,02	497.966,02
DESPESAS PRIMÁRIAS CORRENTES (EXCETO FONTES RPPS) (XX) = (XVIII - XIX)	53.969.251,79	43.660.835,08	43.047.762,58	42.557.342,03	1.088.545,64	497.966,02	497.966,02
DESPESAS PRIMÁRIAS CORRENTES (COM FONTES RPPS) (XXI)	0,00	0,00	0,00	0,00	0,00	0,00	0,00
DESPESAS NÃO PRIMÁRIAS CORRENTES (COM FONTES RPPS) (XXII)	0,00	0,00	0,00	0,00	0,00	0,00	0,00
DESPESAS DE CAPITAL (EXCETO FONTES RPPS) (XXIII)	18.699.868,34	14.447.419,41	12.166.657,64	12.089.262,73	102.111,00	310.840,72	310.840,72
Despesas de Capital	18.168.617,34	14.028.653,71	11.747.891,94	11.670.497,03	102.111,00	310.840,72	310.840,72
Investimentos	65.828,00	0,00	0,00	0,00	0,00	0,00	0,00
Inversões Financeiras	0,00	0,00	0,00	0,00	0,00	0,00	0,00
Concessão de Empréstimos e Financiamentos (XXIV)	0,00	0,00	0,00	0,00	0,00	0,00	0,00
Aquisição de Título de Capital já Integralizado(XXV)	0,00	0,00	0,00	0,00	0,00	0,00	0,00
Aquisição de Título de Crédito(XXVI)	0,00	0,00	0,00	0,00	0,00	0,00	0,00
Demais Inversões Financeiras	65.828,00	0,00	0,00	0,00	0,00	0,00	0,00
Amortização da Dívida (XXVII)	465.423,00	418.765,70	418.765,70	418.765,70	0,00	0,00	0,00
DESPESAS PRIMÁRIAS DE CAPITAL (EXCETO FONTES RPPS) (XXVIII) = [XXIII - (XXIV + XXV + XXVI + XXVII)]	18.234.445,34	14.028.653,71	11.747.891,94	11.670.497,03	102.111,00	310.840,72	310.840,72
RESERVA DE CONTINGÊNCIA (XXIX)	87.146,00	0,00	0,00	0,00	0,00	0,00	0,00
DESPESAS PRIMÁRIAS DE CAPITAL (COM FONTES RPPS) (XXX)	0,00	0,00	0,00	0,00	0,00	0,00	0,00
DESPESAS PRIMÁRIAS DE CAPITAL (COM FONTES RPPS) (XXXI)	0,00	0,00	0,00	0,00	0,00	0,00	0,00
DESPESA PRIMÁRIA TOTAL (XXXII) = (XX + XXI + XXVIII + XXIX + XXX)	72.290.843,13	57.689.488,79	54.795.654,52	54.227.839,06	1.190.656,64	808.806,74	808.806,74
DESPESA PRIMÁRIA TOTAL (EXCETO FONTES RPPS) (XXXIII) = (XX + XXVIII + XXIX)	72.290.843,13	57.689.488,79	54.795.654,52	54.227.839,06	1.190.656,64	808.806,74	808.806,74
RESULTADO PRIMÁRIO (COM RPPS) - Acima da Linha (XXXIV) = [XVIIa - (XXXIIIa + XXXIIIb + XXXIIIc)]							5.145.696,73
RESULTADO PRIMÁRIO (SEM RPPS) - Acima da Linha (XXXV) = [XVIIa - (XXXIIIa + XXXIIIb + XXXIIIc)]							5.145.696,73

META FISCAL PARA O RESULTADO PRIMÁRIO		VALOR CORRENTE
Meta fixada no Anexo de Metas Fiscais da LDO para o exercício de referência		-16.793,00
JUIZOS NOMINAIS		
Jan a dez/2023		
VALOR INCORRIDO		
JUIZOS, ENCARGOS E VARIAÇÕES MONETÁRIAS ATIVOS (Exceto RPPS) (XXXVI)		0,00
JUIZOS, ENCARGOS E VARIAÇÕES MONETÁRIAS PASSIVOS (Exceto RPPS) (XXXVII)		0,00
RESULTADO NOMINAL (SEM RPPS) - Acima da Linha (XXXVIII) = XXXV + (XXXVI - XXXVII)		5.145.696,73
META FISCAL PARA O RESULTADO NOMINAL		
Meta fixada no Anexo de Metas Fiscais da LDO para o exercício de referência		37.542,00

**PREFEITURA MUNICIPAL DE LAGOA DO BARRO DO PIAUI**  
**RELATÓRIO RESUMIDO DA EXECUÇÃO ORÇAMENTÁRIA**  
**DEMONSTRATIVO DOS RESULTADOS PRIMÁRIO E NOMINAL**  
**ORÇAMENTO FISCAL E DA SEGURIDADE SOCIAL**  
**PERÍODO: Janeiro a dezembro 2023/BIMESTRE Novembro - Dezembro**


RREO - ANEXO 6 (LRF, art. 53, inciso III)  
 R\$ 1


Página 3 de 3


CÁLCULO DO RESULTADO NOMINAL	ABAIXO DA LINHA	
	Em 31/Dez/2022 (a)	Jan a dez/2023 (b)
DÍVIDA CONSOLIDADA (XXXIX)	0,00	0,00
DEDUÇÕES (XL)	0,00	0,00
Disponibilidade de Caixa	0,00	0,00
Disponibilidade de Caixa Bruta	0,00	0,00
(-) Restos a Pagar Processados (XLI)	0,00	0,00
(-) Depósitos Restituíveis e Valores Vinculados	1.703.394,21	1.028.766,78
Demais Haveres Financeiros	70.744,76	72.382,71
DÍVIDA CONSOLIDADA LÍQUIDA (XLII) = (XXXIX - XL)	0,00	0,00
RESULTADO NOMINAL (SEM RPPS) - Abaixo da Linha (XLIII) = (XLIIa - XLIIb)	0,00	0,00


AJUSTE METODOLÓGICO	Jan a dez/2023
VARIACÃO DO SALDO DE RPP (XLIV) = (XLIIb - XLIIa)	-674.627,43
RECEITA DE ALIENAÇÃO DE INVESTIMENTOS PERMANENTES (XLV) = (XI)	0,00
VARIACÃO CAMBIAL (XLVI)	0,00
VARIACÃO DO SALDO DE PRECATORIOS INTEGRANTES DA DC (XLVII)	0,00
VARIACÃO DO SALDO DAS DEMAIS OBRIGAÇÕES INTEGRANTES DA DC (XLVIII)	0,00
OUTROS AJUSTES (XLXIX)	0,00
RESULTADO NOMINAL (SEM RPPS) AJUSTADO - Abaixo da Linha (L) = [XLIII + (XLIV - XLV - XLVI + XLVII + XLVIII) +/- (XLXIX)]	-674.627,43
RESULTADO PRIMÁRIO (SEM RPPS) - Abaixo da Linha (LD) = (L) - (XXXVI - XXXVII)	-674.627,43

INFORMAÇÕES ADICIONAIS	PREVISÃO ORÇAMENTÁRIA
SALDO DE EXERCÍCIOS ANTERIORES	290.579,29
Recursos Arrecadados em Exercícios Anteriores - RPPS	0,00
Superávit Financeiro Utilizado para Abertura e Reabertura de Créditos Adicionais	290.579,29
RESERVA ORÇAMENTÁRIA DO RPPS	0,00

  
 GILSON NUNES DE SOUSA  
 966.508.853-04  
 PREFEITO

  
 SANDRA COELHO AMORIM COSTA  
 815.477.813-00  
 CONTROLADORA

  
 MAURIENE MARIA COELHO  
 019.462.363-73  
 TESOUREIRO

  
 GISLLANA PORTELA LIMA MARTINS  
 354.052.523-87  
 CONTADORA - CRC: 61370-6/PI



**PREFEITURA MUNICIPAL DE LAGOA DO BARRO DO PIAUI**  
**RELATÓRIO RESUMIDO DA EXECUÇÃO ORÇAMENTÁRIA**  
**DEMONSTRATIVO DOS RESTOS A PAGAR POR PODER E ORGÃO**  
**ORÇAMENTO FISCAL E DA SEGURIDADE SOCIAL**

1 de 1

PERÍODO: Janeiro a dezembro 2023/BIMESTRE Novembro - Dezembro

RREO - Anexo 7 (LRF, art. 53, inciso V)

R\$ 1

PODER / ORGÃO	RESTOS A PAGAR PROCESSADOS E NÃO PROCESSADOS LIQUIDADOS EM EXERCÍCIOS ANTERIORES						RESTOS A PAGAR NÃO PROCESSADOS						Saldo Total L = (e + k)
	Inscritos		Pagos (c)	Cancelados (d)	Saldo p = (a+b) - (c+d)	Exercícios Anteriores (f)	Inscritos		Liquidados (h)	Pagos (i)	Cancelados (j)	Saldo k = (f+g) - (i+j)	
	Exercícios Anteriores (a)	Em 31 de Dezembro 2022 (b)					Exercícios Anteriores (f)	Em 31 de Dezembro 2022 (g)					
02	RESTOS A PAGAR (EXCETO INTRA-ORÇAMENTÁRIOS) (I)	460.412,60	1.242.981,61	1.190.656,64	51.786,25	460.951,32	803,84	1.001.400,44	808.806,74	808.806,74	193.397,54	0,00	460.951,32
	PODER EXECUTIVO	460.412,60	1.242.981,61	1.190.656,64	51.786,25	460.951,32	803,84	1.001.400,44	808.806,74	808.806,74	193.397,54	0,00	460.951,32
0201	GABINETE DO PREFEITO	0,00	13.767,12	13.767,12	0,00	0,00	0,00	0,00	0,00	0,00	0,00	0,00	0,00
0202	SEC. DE ADMINISTRAÇÃO PLANEJAMENTO E FINANÇAS	0,00	94.911,36	94.911,36	0,00	0,00	0,00	277.002,43	277.002,43	0,00	0,00	0,00	0,00
0203	SECRETARIA MUNICIPAL DE EDUCAÇÃO	460.412,60	472.492,92	454.100,92	18.392,00	460.412,60	803,84	86.376,27	60.930,11	26.250,00	0,00	0,00	460.412,60
0204	SECRETARIA MUNICIPAL DE SAÚDE	0,00	302.345,91	296.960,97	4.846,22	538,72	0,00	190.085,22	33.533,55	156.551,67	0,00	0,00	538,72
0205	SEC. MUN. OBRAS, TRANSPORTE E SERVIÇOS PÚBLICOS	0,00	212.586,82	184.038,79	28.548,03	0,00	0,00	160.078,79	149.832,57	10.246,22	0,00	0,00	0,00
0206	SEC. DE AGRICULTURA, REC. HIDRICOS E MEIO AMBIENTE	0,00	4.688,91	4.688,91	0,00	0,00	0,00	219.685,70	219.336,05	349,65	0,00	0,00	0,00
0207	SEC. DE ASSISTENCIA SOCIAL, CIDADANIA E TRABALHO	0,00	47.215,50	47.215,50	0,00	0,00	0,00	36.042,84	36.042,84	0,00	0,00	0,00	0,00
0208	SECRETARIA MUNICIPAL DE CULTURA	0,00	93.200,24	93.200,24	0,00	0,00	0,00	32.129,19	32.129,19	0,00	0,00	0,00	0,00
0209	OUIDORIA MUNICIPAL	0,00	1.772,83	1.772,83	0,00	0,00	0,00	0,00	0,00	0,00	0,00	0,00	0,00
	RESTOS A PAGAR (INTRA-ORÇAMENTÁRIOS) (II)	0,00	0,00	0,00	0,00	0,00	0,00	0,00	0,00	0,00	0,00	0,00	0,00
02	PODER EXECUTIVO	0,00	0,00	0,00	0,00	0,00	0,00	0,00	0,00	0,00	0,00	0,00	0,00
	TOTAL (III) = (I + II)	460.412,60	1.242.981,61	1.190.656,64	51.786,25	460.951,32	803,84	1.001.400,44	808.806,74	808.806,74	193.397,54	0,00	460.951,32

GILSON NUNES DE SOUSA  
 966.508.853-04  
 PREFEITO

SANDRA COELHO AMORIM COSTA  
 815.477.813-00  
 CONTROLADORA

MAURIENE MARIA COELHO  
 019.462.363-73  
 TESOUREIRO

GISLANA PORTELA LIMA MARTINS  
 354.052.523-87  
 CONTADORA - CRC: 6137/O-6/PI

# PREFEITURA MUNICIPAL DE LAGOA DO BARRO DO PIAUI

## RELATÓRIO RESUMIDO DA EXECUÇÃO ORÇAMENTÁRIA

### DEMONSTRATIVO DAS RECEITAS E DESPESAS COM MANUTENÇÃO E DESENVOLVIMENTO DO ENSINO - MDE - MUNICÍPIOS

#### ORÇAMENTO FISCAL E DA SEGURIDADE SOCIAL

PERÍODO: Janeiro a dezembro 2023/BIMESTRE Novembro - Dezembro

RREO - Anexo 8 (LDB, Art. 72)  
R\$ 1

Página 1 de 5

RECEITAS RESULTANTES DE IMPOSTOS (Art. 212 e 212-A da Constituição Federal)		
RECEITA RESULTANTE DE IMPOSTOS	PREVISÃO ATUALIZADA (a)	RECEITAS REALIZADAS JAN A DEZ
1- RECEITA DE IMPOSTOS	8.309.248,56	8.309.248,56
1.1- Receita Resultante do Imposto sobre a Propriedade Predial e Territorial Urbana - IPTU	19.183,53	19.183,53
1.2- Receita Resultante do Imposto sobre Transmissão Inter Vivos - ITBI	1.275,18	1.275,18
1.3- Receita Resultante do Imposto sobre Serviços de Qualquer Natureza - ISS	6.844.745,69	6.844.745,69
1.4- Receita Resultante do Imposto de Renda Retido na Fonte - IRRF	1.444.044,16	1.444.044,16
2- RECEITA DE TRANSFERÊNCIAS CONSTITUCIONAIS E LEGAIS	50.581.966,71	50.500.685,44
2.1- Cota-Parte FPM	13.145.919,56	13.145.919,56
2.1.1- Parcela referente à CF, art. 159, I, alínea B	12.096.242,14	12.096.242,14
2.1.2- Parcela referente à CF, art. 159, I, alínea D e E	1.049.677,42	1.049.677,42
2.2- Cota-Parte ICMS	37.140.939,55	37.140.939,55
2.3- Cota-Parte IPI-Exportação	620,00	347,37
2.4- Cota-Parte ITR	4.487,60	4.487,60
2.5- Cota-Parte IPVA	290.000,00	208.991,36
2.6- Cota-Parte IOF-Outro	0,00	0,00
2.7- Outras Transferências ou Compensações Financeiras Provenientes de Impostos e Transferências Constitucionais	0,00	0,00
3- TOTAL DA RECEITA RESULTANTE DE IMPOSTOS (1 + 2)	58.891.215,27	58.809.934,00
4- TOTAL DESTINADO AO FUNDEB - 20% DE ((2.1.1) + (2.2) + (2.3) + (2.4) + (2.5) + (2.7)) I	9.393.906,00	9.864.181,59
5- VALOR MÍNIMO A SER APLICADO ALÉM DO VALOR DESTINADO AO FUNDEB - 5% DE ((2.1.1) + (2.2) + (2.3) + (2.4) + (2.5) + (2.7) + 25% DE ((1.1) + (1.2) + (1.3) + (1.4) + (2.1.2) + (2.6))	4.816.345,96	4.812.281,90
<b>FUNDEB</b>		
RECEITAS DO FUNDEB RECEBIDAS NO EXERCÍCIO	PREVISÃO ATUALIZADA (a)	RECEITAS REALIZADAS JAN A DEZ
6- TOTAL DAS RECEITAS DO FUNDEB RECEBIDAS	8.055.414,80	6.287.813,86
6.1- FUNDEB - Impostos e Transferências de Impostos	6.324.614,80	4.826.571,12
6.1.1- Principal	6.281.782,00	4.783.738,32
6.1.2- Rendimentos de Aplicação Financeira	42.832,80	42.832,80
6.1.3- Ressarcimento de recursos do Fundeb	0,00	0,00
6.2- FUNDEB - Complementação da União - VAAF	1.730.800,00	1.461.242,74
6.2.1- Principal	1.730.800,00	1.461.242,74
6.2.2- Rendimentos de Aplicação Financeira	0,00	0,00
6.2.3- Ressarcimento de recursos do Fundeb	0,00	0,00
6.3- FUNDEB - Complementação da União - VAAAT	0,00	0,00
6.3.1- Principal	0,00	0,00
6.3.2- Rendimentos de Aplicação Financeira	0,00	0,00
6.3.3- Ressarcimento de recursos do Fundeb	0,00	0,00
6.4- FUNDEB - Complementação da União - VAAAR	0,00	0,00
6.4.1- Principal	0,00	0,00
6.4.2- Rendimentos de Aplicação Financeira	0,00	0,00
6.4.3- Ressarcimento de recursos do Fundeb	0,00	0,00
7- RESULTADO LÍQUIDO DAS TRANSFERÊNCIAS DO FUNDEB (6.1.1 - 4)	-3.112.124,00	-5.080.443,27

# PREFEITURA MUNICIPAL DE LAGOA DO BARRO DO PIAUI

## RELATÓRIO RESUMIDO DA EXECUÇÃO ORÇAMENTÁRIA

### DEMONSTRATIVO DAS RECEITAS E DESPESAS COM MANUTENÇÃO E DESENVOLVIMENTO DO ENSINO - MDE - MUNICÍPIOS

#### ORÇAMENTO FISCAL E DA SEGURIDADE SOCIAL

PERÍODO: Janeiro a dezembro 2023/BIMESTRE Novembro - Dezembro

Página 2 de 5

RREO - Anexo 8 (LDB, Art. 72)

RS 1

RECURSOS RECEBIDOS EM EXERCÍCIOS ANTERIORES E NÃO UTILIZADOS (SUPERÁVIT)		VALOR				
		DOTAÇÃO ATUALIZADA (e)	DESPESAS EMPENHADAS JAN A DEZ (d)	DESPESAS LIQUIDADAS JAN A DEZ (e)	DESPESAS PAGAS JAN A DEZ (f)	INSCRITAS EM RESTOS A PAGAR NÃO PROCESSADOS (g)
<b>8- TOTAL DOS RECURSOS DE SUPERÁVIT</b>						
8.1- SUPERÁVIT DO EXERCÍCIO IMEDIATAMENTE ANTERIOR	290.579,29					
8.2- SUPERÁVIT RESIDUAL DE OUTROS EXERCÍCIOS	290.579,29					
<b>9- TOTAL DOS RECURSOS DO FUNDEB DISPONÍVEIS PARA UTILIZAÇÃO (6 + 8)</b>	<b>6.578.393,15</b>					
<b>DESPESAS COM RECURSOS DO FUNDEB</b>						
10- TOTAL DAS DESPESAS COM RECURSOS DO FUNDEB						
10.1- PROFISSIONAIS DA EDUCAÇÃO BÁSICA						
10.1.1- Educação Infantil		8.057.396,02	6.362.284,11	6.362.284,11	6.285.752,01	0,00
10.1.1.1- Educação Infantil		7.615.499,73	6.073.750,21	6.073.750,21	5.997.218,11	0,00
10.1.1.2- Ensino Fundamental		1.563.500,00	1.001.713,43	1.001.713,43	989.911,49	0,00
10.1.1.3- Educação de Jovens e Adultos		5.741.399,73	4.854.829,88	4.854.829,88	4.793.178,96	0,00
10.1.1.4- Educação Especial		310.600,00	217.206,90	217.206,90	214.127,66	0,00
10.1.1.5- Administração Geral		0,00	0,00	0,00	0,00	0,00
10.2- OUTRAS DESPESAS		441.896,29	288.533,90	288.533,90	288.533,90	0,00
10.2.1- Educação Infantil		53.000,00	0,00	0,00	0,00	0,00
10.2.2- Ensino Fundamental		368.396,29	288.533,90	288.533,90	288.533,90	0,00
10.2.3- Educação de Jovens e Adultos		20.500,00	0,00	0,00	0,00	0,00
10.2.4- Educação Especial		0,00	0,00	0,00	0,00	0,00
10.2.5- Administração Geral		0,00	0,00	0,00	0,00	0,00
10.2.6- Transporte (Escolar)		0,00	0,00	0,00	0,00	0,00
10.2.7- Outras		0,00	0,00	0,00	0,00	0,00
<b>DESPESAS CUSTEADAS COM RECEITAS DO FUNDEB RECEBIDAS NO EXERCÍCIO</b>						
11- TOTAL DAS DESPESAS CUSTEADAS COM RECURSOS DO FUNDEB RECEBIDAS NO EXERCÍCIO						
11.1- Total das Despesas custeadas com FUNDEB - Impostos e Transferências de Impostos		6.076.116,51	6.076.116,51	6.076.116,51	5.999.584,41	0,00
11.2- Total das Despesas custeadas com FUNDEB - Complementação da União - VAAF		4.641.406,53	4.641.406,53	4.641.406,53	4.564.874,43	0,00
11.3- Total das Despesas custeadas com FUNDEB - Complementação da União - VAAT		1.434.709,98	1.434.709,98	1.434.709,98	1.434.709,98	0,00
11.4- Total das Despesas custeadas com FUNDEB - Complementação da União - VAAF		0,00	0,00	0,00	0,00	0,00
12- TOTAL DAS DESPESAS DO FUNDEB COM PROFISSIONAIS DA EDUCAÇÃO BÁSICA						
13- TOTAL DAS DESPESAS CUSTEADAS COM FUNDEB - COMPLEMENTAÇÃO DA UNIÃO - VAAT		6.073.750,21	6.073.750,21	6.073.750,21	5.997.218,11	0,00
14- TOTAL DAS DESPESAS CUSTEADAS COM FUNDEB - COMPLEMENTAÇÃO DA UNIÃO - VAAT		0,00	0,00	0,00	0,00	0,00
14- TOTAL DAS DESPESAS CUSTEADAS COM FUNDEB - COMPLEMENTAÇÃO DA UNIÃO - VAAT		0,00	0,00	0,00	0,00	0,00
<b>INDICADORES - Art. 212-A, inciso XI e § 3º - Constituição Federal2</b>						
15- Mínimo de 70% do FUNDEB na Remuneração dos Profissionais da Educação Básica		4.401.469,70	6.073.750,21	6.073.750,21	6.073.750,21	96,60
16- Percentual de 50% da Complementação da União ao FUNDEB - VAAT na Educação Infantil		0,00	0,00	0,00	0,00	0,00
17- Mínimo de 15% da Complementação da União ao FUNDEB - VAAT em Despesa de Capital		0,00	0,00	0,00	0,00	0,00
<b>INDICADOR - Art.25, § 3º - Lei nº 14.113, de 2020 - (Máx. de 10% de Superávit)3</b>						
18- Total da Receita Recebida e não Aplicada no Exercício		628.781,39	211.697,35	211.697,35	211.697,35	3,37

# PREFEITURA MUNICIPAL DE LAGOA DO BARRO DO PIAUI

## RELATÓRIO RESUMIDO DA EXECUÇÃO ORÇAMENTÁRIA

### DEMONSTRATIVO DAS RECEITAS E DESPESAS COM MANUTENÇÃO E DESENVOLVIMENTO DO ENSINO - MDE - MUNICÍPIOS

PERÍODO: Janeiro a dezembro 2023/BIMESTRE Novembro - Dezembro

RREO - Anexo 8 (LDB, Art. 72)

Página 3 de 5

RS 1

INDICADOR - Art.25, § 3º - Lei nº 14.113, de 2020 (Aplicação do Superávit de Exercício Anterior)3	Valor de Superávit Permitido no Exercício Anterior (s)	Valor não Aplicado No Exercício Anterior (t)	Valor de Superávit Aplicado até o 1º Quadrimestre (u)	Valor Aplicado Após o 1º Quadrimestre (v)	Valor Total de Sup. Não Aplicado Até o Final do Exercício (w)	Valor aplicado até o 1º Quadrimestre que Integrará o Limite Constitucional (x)
19- Total das Despesas Custeadas com Superávit do FUNDEB	0,00	0,00	0,00	286.167,60	-286.167,60	0,00
19.1- Total das Despesas custeadas com FUNDEB - Impostos e Transferências de Impostos	0,00	0,00	0,00	286.167,60	-286.167,60	0,00
19.2- Total das Despesas custeadas com FUNDEB - Complementação da União (VAAF + VAAT + VAAR)	0,00	0,00	0,00	0,00	0,00	0,00

#### DESPESAS COM MANUTENÇÃO E DESENVOLVIMENTO DO ENSINO - MDE - CUSTEADAS COM RECEITA DE IMPOSTOS (EXCETO FUNDEB)

DESPESAS COM AÇÕES TÍPICAS DE MDE - RECEITAS DE IMPOSTOS EXCETO FUNDEB (Por Subfunção)	DOTAÇÃO ATUALIZADA (c)	DESPESAS EMPENHADAS JAN A DEZ (d)	DESPESAS LIQUIDADAS JAN A DEZ (e)	DESPESAS PAGAS JAN A DEZ (f)	INSCRITAS EM RESTOS A PAGAR NÃO PROCESSADOS (g)
20- TOTAL DAS DESPESAS COM AÇÕES TÍPICAS DE MDE CUSTEADAS COM RECEITAS DE IMPOSTOS	10.684.961,64	10.071.554,28	9.547.137,42	9.481.147,81	524.416,86
20.1- Educação Infantil	757.012,00	657.332,19	647.824,78	643.307,43	9.507,41
20.2- Ensino Fundamental	9.033.161,45	8.525.695,01	8.516.197,86	8.454.725,60	9.497,15
20.3- Educação de Jovens e Adultos	30.287,00	24.025,89	23.872,60	23.872,60	153,29
20.4- Educação Especial	0,00	0,00	0,00	0,00	0,00
20.5- Administração Geral	864.501,19	864.501,19	359.242,18	359.242,18	505.259,01
20.6- Transporte (Escolar)	0,00	0,00	0,00	0,00	0,00
20.7- Outras	0,00	0,00	0,00	0,00	0,00

#### DESPESAS COM MANUTENÇÃO E DESENVOLVIMENTO DO ENSINO - MDE - CUSTEADAS COM RECEITA DE IMPOSTOS E COM RECURSOS DO FUNDEB

DESPESAS COM AÇÕES TÍPICAS DE MDE - RECEITAS DE IMPOSTOS E RECURSOS DO FUNDEB (Por área de Atuação)6	DOTAÇÃO ATUALIZADA (c)	DESPESAS EMPENHADAS JAN A DEZ (d)	DESPESAS LIQUIDADAS JAN A DEZ (e)	DESPESAS PAGAS JAN A DEZ (f)	INSCRITAS EM RESTOS A PAGAR NÃO PROCESSADOS (g)
21- TOTAL DAS DESPESAS COM AÇÕES TÍPICAS DE MDE CUSTEADAS COM RECEITAS DE IMPOSTOS E FUNDEB	18.742.357,66	16.433.838,39	15.909.421,53	15.766.899,82	524.416,86
21.1- Educação Infantil	2.373.512,00	1.659.045,62	1.649.538,21	1.633.218,92	9.507,41
21.1.1- Creche	1.274.692,00	955.239,90	955.239,90	946.190,92	0,00
21.1.2- Pré-Escola	1.098.820,00	703.805,72	694.298,31	687.028,00	9.507,41
21.2- Ensino Fundamental	16.368.845,66	14.774.792,77	14.259.883,32	14.133.680,90	514.909,45

#### APURAÇÃO DAS DESPESAS PARA FINS DE LIMITE MÍNIMO CONSTITUCIONAL

22- TOTAL DAS DESPESAS DE MDE CUSTEADAS COM RECURSOS DE IMPOSTOS = L20(d ou e)	10.071.554,28
23- TOTAL DAS RECEITAS TRANSFERIDAS AO FUNDEB = (L4)	9.864.181,59
24- (-) RECEITAS DO FUNDEB NÃO UTILIZADAS NO EXERCÍCIO, EM VALOR SUPERIOR A 10% = L18(g)	0,00
25- VALOR APLICADO ATÉ O PRIMEIRO QUADRIMESTRE QUE INTEGRARÁ O LIMITE CONSTITUCIONAL = L19.1(x)	0,00
26- (-) RESTOS A PAGAR NÃO PROCESSADOS INSCRITOS NO EXERCÍCIO SEM DISPONIBILIDADE FINANCEIRA DE RECURSOS DE IMPOSTOS4	0,00
27- (-) CANCELAMENTO, NO EXERCÍCIO, DE RESTOS A PAGAR INSCRITOS COM DISPONIBILIDADE FINANCEIRA DE RECURSOS DE IMPOSTOS = (L30.1(af) + I	26.250,00
28- TOTAL DAS DESPESAS PARA FINS DE LIMITE (22 + 23 - 24 + 25 - 26 - 27)	19.909.485,87

# PREFEITURA MUNICIPAL DE LAGOA DO BARRO DO PIAUI

## RELATÓRIO RESUMIDO DA EXECUÇÃO ORÇAMENTÁRIA

### DEMONSTRATIVO DAS RECEITAS E DESPESAS COM MANUTENÇÃO E DESENVOLVIMENTO DO ENSINO - MDE - MUNICÍPIOS

#### ORÇAMENTO FISCAL E DA SEGURIDADE SOCIAL

PERÍODO: Janeiro a dezembro 2023/BIMESTRE Novembro - Dezembro

RREO - Anexo 8 (LDB, Art. 72)  
RS 1

Página 4 de 5

APURAÇÃO DO LIMITE MÍNIMO CONSTITUCIONAL 2 e 5		VALOR EXIGIDO (z)		VALOR APLICADO (aa)		% APLICADO (ab)								
		14.702.483,50		19.909.485,87		33,85								
RESTOS A PAGAR INSCRITOS EM EXERCÍCIOS ANTERIORES DE DESPESAS CONSIDERADAS PARA CUMPRIMENTO DO LIMITE 8		RP LIQUIDADOS (ad)		RP PAGOS (ae)		RP CANCELADOS (af)		SALDO FINAL (ag)						
		SALDO INICIAL (ac)		RP LIQUIDADOS (ad)		RP PAGOS (ae)		RP CANCELADOS (af)		SALDO FINAL (ag)				
30- RESTOS A PAGAR DE DESPESAS COM MDE		1.001.382,73		975.132,73		514.720,13		26.250,00		460.412,60				
30.1- Executadas com Recursos de Impostos e Transferências de Impostos		829.340,37		803.090,37		342.677,77		26.250,00		460.412,60				
30.2- Executadas com Recursos do FUNDEB - Impostos		172.042,36		172.042,36		172.042,36		0,00		0,00				
30.3- Executadas com Recursos do FUNDEB - Complementação da União (VAAT + VAAF + VAAR)		0,00		0,00		0,00		0,00		0,00				
<b>OUTRAS INFORMAÇÕES PARA CONTROLE</b>														
RECEITAS ADICIONAIS PARA FINANCIAMENTO DO ENSINO					PREVISÃO ATUALIZADA (a)									
31-TOTAL DAS RECEITAS ADICIONAIS PARA FINANCIAMENTO DO ENSINO					678.721,76									
31.1- RECEITA DE TRANSFERÊNCIA DO FNDE (INCLUINDO RENDIMENTOS DE APLICAÇÃO FINANCEIRA					645.721,56									
31.1.1- Salário-Educação					106.613,95									
31.1.2- PDDE					1.003,74									
31.1.3- PNAE					211.147,77									
31.1.4- PNATE					159.905,90									
31.1.5- Outras Transferências do FNDE					167.050,20									
31.2- RECEITAS DE TRANSFERÊNCIAS DE CONVÊNIOS					23.000,20									
31.3- RECEITA DE ROYALTIES DESTINADOS À EDUCAÇÃO					0,00									
31.4- RECEITA DE OPERAÇÕES DE CRÉDITO VINCULADAS À EDUCAÇÃO					0,00									
31.5- OUTRAS RECEITAS PARA FINANCIAMENTO DO ENSINO					10.000,00									
<b>OUTRAS DESPESAS COM EDUCAÇÃO (Por Subfunção) 6</b>														
DOTAÇÃO ATUALIZADA (c)			DESPESAS EMPENHADAS JAN A DEZ (d)			DESPESAS LIQUIDADAS JAN A DEZ (e)			DESPESAS PAGAS JAN A DEZ (f)			INSCRITAS EM RESTOS A PAGAR NÃO PROCESSADOS (g)		
970.914,68			558.964,81			558.147,22			508.912,89			817,59		
126.001,00			5.594,12			5.594,12			5.594,12			0,00		
772.374,00			493.829,18			493.011,59			443.777,26			817,59		
0,00			0,00			0,00			0,00			0,00		
0,00			0,00			0,00			0,00			0,00		
0,00			0,00			0,00			0,00			0,00		
12.080,00			0,00			0,00			0,00			0,00		
0,00			0,00			0,00			0,00			0,00		
60.459,68			59.541,51			59.541,51			59.541,51			0,00		
<b>TOTAL GERAL DAS DESPESAS COM EDUCAÇÃO (10 + 20 + 32)</b>														
19.713.272,34			16.992.803,20			16.467.568,75			16.275.812,71			525.234,45		
16.421.569,18			13.920.768,30			13.900.792,86			13.711.128,54			19.975,44		
<b>TOTAL GERAL DAS DESPESAS COM EDUCAÇÃO (10 + 20 + 32)</b>														
33- TOTAL GERAL DAS DESPESAS COM EDUCAÇÃO (10 + 20 + 32)			16.992.803,20			16.467.568,75			16.275.812,71			525.234,45		
33.1- Despesas Correntes			13.920.768,30			13.900.792,86			13.711.128,54			19.975,44		

# PREFEITURA MUNICIPAL DE LAGOA DO BARRO DO PIAUI

## RELATÓRIO RESUMIDO DA EXECUÇÃO ORÇAMENTÁRIA

### DEMONSTRATIVO DAS RECEITAS E DESPESAS COM MANUTENÇÃO E DESENVOLVIMENTO DO ENSINO - MDE - MUNICÍPIOS

#### ORÇAMENTO FISCAL E DA SEGURIDADE SOCIAL

PERÍODO: Janeiro a dezembro 2023/BIMESTRE Novembro - Dezembro

RREO - Anexo 8 (LDB, Art. 72)

Página 5 de 5  
RS 1

33.1.1- Pessoal Ativo	11.381.537,18	9.773.220,75	9.773.220,75	9.634.546,65	0,00
33.1.2- Pessoal Inativo	0,00	0,00	0,00	0,00	0,00
33.1.3- Transferências às instituições comunitárias, confessionais ou filantrópicas sem fins lucrativos	0,00	0,00	0,00	0,00	0,00
33.1.4- Outras Despesas Correntes	5.040.032,00	4.147.547,55	4.127.572,11	4.076.581,89	19.975,44
33.2- Despesas de Capital	3.282.663,16	3.072.034,90	2.566.775,89	2.564.684,17	505.259,01
33.2.1- Transferências às instituições comunitárias, confessionais ou filantrópicas sem fins lucrativos	0,00	0,00	0,00	0,00	0,00
33.2.2- Outras Despesas de Capital	3.282.663,16	3.072.034,90	2.566.775,89	2.564.684,17	505.259,01
<b>CONTROLE DA DISPONIBILIDADE FINANCEIRA E CONCILIAÇÃO BANCÁRIA</b>				<b>SALÁRIO EDUCAÇÃO (aj)</b>	
34- DISPONIBILIDADE FINANCEIRA EM 31 DE DEZEMBRO DO EXERCÍCIO ANTERIOR			462.621,65	156.467,11	
35- (+) INGRESSO DE RECURSOS ATÉ O BIMESTRE (orçamentário)			6.287.813,86	98.505,52	
36- (-) PAGAMENTOS EFETUADOS ATÉ O BIMESTRE (orçamentário e restos a pagar)			6.457.794,37	94.131,21	
37- (=) DISPONIBILIDADE FINANCEIRA ATÉ O BIMESTRE			292.641,14	160.841,42	
38- (+) AJUSTES POSITIVOS (RETENÇÕES E OUTROS VALORES EXTRAORÇAMENTÁRIOS)			-31.109,30	0,00	
39- (-) AJUSTES NEGATIVOS (OUTROS VALORES EXTRAORÇAMENTÁRIOS)			1.754,06	0,00	
40- (=) SALDO FINANCEIRO CONCILIADO (Saldo Bancário)			259.777,78	160.841,42	

GILSON NUNES DE SOUSA  
966.508.853-04  
PREFEITO

SANDRA COELHO AMORIM COSTA  
815.477.813-00  
CONTROLADORA

MAURIENE MARIA COELHO  
019.462.363-73  
TESOUREIRO

GISLANA PORTELA LIMA MARTINS  
354.052.523-87  
CONTADORA - CRC: 6137/O-6/PI

- 1) Os valores informados devem corresponder ao efetivamente transferido. Os percentuais correspondem ao disposto na legislação.
- 2) Limites mínimos anuais a serem cumpridos no encerramento do exercício.
- 3) Art. 25, § 3º, Lei 14.113/2016: "Até 10% (dez por cento) dos recursos recebidos à conta dos Fundos, inclusive relativos à complementação da União, nos termos do § 2º do art. 16 desta Lei, poderão ser utilizados no primeiro quadrimestre do exercício imediatamente subsequente, mediante abertura de crédito adicional;" utilizados no 1º trimestre do exercício imediatamente subsequente, mediante abertura de crédito adicional."
- 4) Os valores referentes à parcela dos Restos a Pagar inscritos sem disponibilidade financeira deverão ser informados somente no RREO do último bimestre do exercício.
- 5) Nos cinco primeiros bimestres do exercício o acompanhamento será feito com base na despesa líquida. No último bimestre do exercício, o valor deverá corresponder ao total da despesa empenhada.
- 6) As linhas representam áreas de atuação e não correspondem exatamente às subfunções da Função Educação. As despesas classificadas nas demais subfunções típicas e nas subfunções atípicas deverão ser rateadas para essas áreas de atuação.
- 7) Valor inscrito em RPNP sem disponibilidade de caixa, que não será considerado na apuração dos indicadores e limites. Para as linhas 15, 16 e 17, deverá ser comparado o total inscrito em RPNP com a disponibilidade de caixa por fonte de recursos. Para a linha 14, deverá ser verificada a diferença entre a disponibilidade nas Fontes do Fundeb e os RPNP referentes a essas despesas. Para a linha 18, deverá ser verificada a diferença entre as disponibilidades na Fonte V.A.A.T e os RPNP dessas despesas.
- 8) Controle da execução de restos a pagar considerados no cumprimento do limite mínimo dos exercícios anteriores.
- 9) Nesta coluna não devem ser informados valores inferiores a 0 (zero).
- 10) Essa coluna não deve conter percentual superior a 100%. Caso isso ocorra, em razão de valores informados na coluna (f), os percentuais devem ser ajustados para 100%.


# PREFEITURA MUNICIPAL DE LAGOA DO BARRO DO PIAUI


## RELATÓRIO RESUMIDO DA EXECUÇÃO ORÇAMENTÁRIA DEMONSTRATIVO DAS RECEITAS OP. CRÉDITO E DESPESA DE CAPITAL ORÇAMENTOS FISCAIS E DA SEGURIDADE SOCIAL PERÍODO: Janeiro a dezembro 2023/BIMESTRE Novembro - Dezembro


RREO - ANEXO 9 (LRF, art.53, § 1º, inciso I)

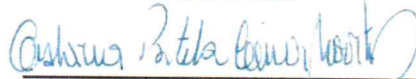
R\$ 1

RECEITAS	PREVISÃO ATUALIZADA (a)	RECEITAS REALIZADAS JAN A DEZ (b)	SALDO NÃO REALIZADO (c) = (a-b)
RECEITAS DE OPERAÇÕES DE CRÉDITO (I)	0,00	0,00	0,00
DESPESAS	DOTAÇÃO ATUALIZADA (d)	DESPESAS EMPENHADAS JAN A DEZ (e)	SALDO NÃO EXECUTADO (f) = (d-e)
DESPESAS DE CAPITAL	18.699.868,34	14.447.419,41	4.252.448,93
Investimentos	18.168.617,34	14.028.653,71	4.139.963,63
Inversões Financeiras	65.828,00	0,00	65.828,00
Amortização da Dívida	465.423,00	418.765,70	46.657,30
(-) Incentivos Fiscais a Contribuinte	0,00	0,00	0,00
(-) Incentivos Fiscais a Contribuinte por Instituições Financeiras	0,00	0,00	0,00
DESPESA DE CAPITAL LÍQUIDA (II)	18.699.868,34	14.447.419,41	4.252.448,93
RESULTADO PARA APURAÇÃO DA REGRA DE OURO (III) = (II - I)	18.699.868,34 <(d - a)>	14.447.419,41 <(e - b)>	4.252.448,93 <(f - c)>

  
GILSON NUNES DE SOUSA  
966.508.853-04  
PREFEITO

  
SANDRA COELHO AMORIM COSTA  
815.477.813-00  
CONTROLADORA

  
MAURIENE MARIA COELHO  
019.462.363-73  
TESOUREIRO

  
GISLANA PORTELA LIMA MARTINS  
354.052.523-87  
CONTADORA - CRC: 6137/O-6/PI

Notas:  
1 < Operações de Crédito descritas na CF, art. 167, inciso III >  
2 Durante o exercício, somente as despesas liquidadas são consideradas executadas. No encerramento do exercício, as despesas não liquidadas inscritas em restos a pagar não processados são também consideradas executadas. Dessa forma, para maior transparência, as despesas executadas estão segregadas em:  
a) Despesas liquidadas, consideradas aquelas em que houve a entrega do material ou serviço, nos termos do art. 63 da Lei 4.320/64;  
b) Despesas empenhadas, mas não liquidadas, inscritas em Restos a Pagar não processados, consideradas liquidadas no encerramento do exercício, por força do art.35, inciso II da Lei 4.320/64.

**PREFEITURA MUNICIPAL DE LAGOA DO BARRO DO PIAUI**  
**RELATÓRIO RESUMIDO DA EXECUÇÃO ORÇAMENTÁRIA**  
**DEMONSTRATIVO DA PROJEÇÃO ATUARIAL DO REGIME PRÓPRIO DE PREVIDÊNCIA DOS SERVIDORES**  
**ORÇAMENTOS FISCAIS E DA SEGURIDADE SOCIAL**  
**PERÍODO: 2022 a 2096**

RREO – ANEXO 10 (LRF, art. 53, § 1º, inciso II)

RS 1

<b>PLANO PREVIDENCIÁRIO</b>					
EXERCÍCIO	RECEITA PREVIDENCIÁRIA	DESPESA PREVIDENCIÁRIA	RESULTADO PREVIDENCIÁRIO	SALDO FINANCEIRO DO EXERCÍCIO	
	(a)	(b)	(c) = (a-b)	(d) = ("d" exercício anterior) + (c)	
2020	0,00	0,00	0,00	0,00	0,00
2021	0,00	0,00	0,00	0,00	0,00
2022	0,00	0,00	0,00	0,00	0,00
2023	0,00	0,00	0,00	0,00	0,00
2024	0,00	0,00	0,00	0,00	0,00
2025	0,00	0,00	0,00	0,00	0,00
2026	0,00	0,00	0,00	0,00	0,00
2027	0,00	0,00	0,00	0,00	0,00
2028	0,00	0,00	0,00	0,00	0,00
2029	0,00	0,00	0,00	0,00	0,00
2030	0,00	0,00	0,00	0,00	0,00
2031	0,00	0,00	0,00	0,00	0,00
2032	0,00	0,00	0,00	0,00	0,00
2033	0,00	0,00	0,00	0,00	0,00
2034	0,00	0,00	0,00	0,00	0,00
2035	0,00	0,00	0,00	0,00	0,00
2036	0,00	0,00	0,00	0,00	0,00
2037	0,00	0,00	0,00	0,00	0,00
2038	0,00	0,00	0,00	0,00	0,00
2039	0,00	0,00	0,00	0,00	0,00
2040	0,00	0,00	0,00	0,00	0,00
2041	0,00	0,00	0,00	0,00	0,00
2042	0,00	0,00	0,00	0,00	0,00
2043	0,00	0,00	0,00	0,00	0,00
2044	0,00	0,00	0,00	0,00	0,00
2045	0,00	0,00	0,00	0,00	0,00
2046	0,00	0,00	0,00	0,00	0,00
2047	0,00	0,00	0,00	0,00	0,00
2048	0,00	0,00	0,00	0,00	0,00
2049	0,00	0,00	0,00	0,00	0,00
2050	0,00	0,00	0,00	0,00	0,00
2051	0,00	0,00	0,00	0,00	0,00
2052	0,00	0,00	0,00	0,00	0,00
2053	0,00	0,00	0,00	0,00	0,00
2054	0,00	0,00	0,00	0,00	0,00
2055	0,00	0,00	0,00	0,00	0,00
2056	0,00	0,00	0,00	0,00	0,00
2057	0,00	0,00	0,00	0,00	0,00
2058	0,00	0,00	0,00	0,00	0,00
2059	0,00	0,00	0,00	0,00	0,00
2060	0,00	0,00	0,00	0,00	0,00
2061	0,00	0,00	0,00	0,00	0,00
2062	0,00	0,00	0,00	0,00	0,00
2063	0,00	0,00	0,00	0,00	0,00
2064	0,00	0,00	0,00	0,00	0,00
2065	0,00	0,00	0,00	0,00	0,00
2066	0,00	0,00	0,00	0,00	0,00
2067	0,00	0,00	0,00	0,00	0,00
2068	0,00	0,00	0,00	0,00	0,00
2069	0,00	0,00	0,00	0,00	0,00
2070	0,00	0,00	0,00	0,00	0,00
2071	0,00	0,00	0,00	0,00	0,00
2072	0,00	0,00	0,00	0,00	0,00
2073	0,00	0,00	0,00	0,00	0,00
2074	0,00	0,00	0,00	0,00	0,00
2075	0,00	0,00	0,00	0,00	0,00
2076	0,00	0,00	0,00	0,00	0,00



**PREFEITURA MUNICIPAL DE LAGOA DO BARRO DO PIAUI**  
**RELATÓRIO RESUMIDO DA EXECUÇÃO ORÇAMENTÁRIA**  
**DEMONSTRATIVO DA PROJEÇÃO ATUARIAL DO REGIME PRÓPRIO DE PREVIDÊNCIA DOS SERVIDORES**  
**ORÇAMENTOS FISCAIS E DA SEGURIDADE SOCIAL**  
**PERÍODO: 2022 a 2096**

RREO – ANEXO 10 (LRF, art. 53, § 1º, inciso II)


RS 1


2077	0,00	0,00	0,00	0,00
2078	0,00	0,00	0,00	0,00
2079	0,00	0,00	0,00	0,00
2080	0,00	0,00	0,00	0,00
2081	0,00	0,00	0,00	0,00
2082	0,00	0,00	0,00	0,00
2083	0,00	0,00	0,00	0,00
2084	0,00	0,00	0,00	0,00
2085	0,00	0,00	0,00	0,00
2086	0,00	0,00	0,00	0,00
2087	0,00	0,00	0,00	0,00
2088	0,00	0,00	0,00	0,00
2089	0,00	0,00	0,00	0,00
2090	0,00	0,00	0,00	0,00
2091	0,00	0,00	0,00	0,00
2092	0,00	0,00	0,00	0,00
2093	0,00	0,00	0,00	0,00
2094	0,00	0,00	0,00	0,00


Notas:

1. Projeção atuarial elaborada em 31/12/2023 e oficialmente enviada para o Ministério da Previdência Social - MPS.
2. Este demonstrativo utiliza as seguintes hipóteses:

\_\_\_\_\_  
 GILSON NUNES DE SOUSA  
 966.508.853-04  
 PREFEITO

\_\_\_\_\_  
  
 SANDRA COELHO AMORIM COSTA  
 815.477.813-00  
 CONTROLADORA

\_\_\_\_\_  
  
 MAURIENE MARIA COELHO  
 019.462.363-73  
 TESOUREIRO

\_\_\_\_\_  
  
 GISLANA PORTELA LIMA MARTINS  
 354.052.523-87  
 CONTADORA - CRC: 6137/O-6/PI

**PREFEITURA MUNICIPAL DE LAGOA DO BARRO DO PIAUI**  
**ORÇAMENTOS FISCAIS E DA SEGURIDADE SOCIAL**  
**RELATÓRIO RESUMIDO DA EXECUÇÃO ORÇAMENTÁRIA**  
**DEMONSTRATIVO DA RECEITA DE ALIENAÇÃO DE ATIVOS E APLICAÇÕES DE RECURSOS**  
**PERÍODO: Janeiro a dezembro**

RREO - ANEXO I (LRF, art. 53, § 1º, inciso III)

RECEITAS	RS I		2022		2023		SALDO ATUAL (k) = (IIIj + IIIj)
	PREVISÃO ATUALIZADA (a)	RECEITAS REALIZADAS (b)	INSCRITAS EM RESTOS A PAGAR NÃO PROCESSADOS (g)	PAGAMENTOS DE RESTOS A PAGAR (g)	(i) = (Ib - (IIIf + IIlg))	(j) = (IIIf + IIIj)	
<b>RECEITAS DE ALIENAÇÃO DE ATIVOS (I)</b>							
Recetta de Alienação de Bens Móveis	40.000,00	0,00	0,00	0,00	0,00	0,00	40.000,00
Recetta de Alienação de Bens Imóveis	40.000,00	0,00	0,00	0,00	0,00	0,00	40.000,00
Recetta de Alienação de Bens Intangíveis	0,00	0,00	0,00	0,00	0,00	0,00	0,00
Recetta de Rendimentos de Aplicações Financeiras	0,00	0,00	0,00	0,00	0,00	0,00	0,00
<b>DESPESAS</b>							
<b>APLICAÇÃO DOS RECURSOS DA ALIENAÇÃO DE ATIVOS (II)</b>							
Despesas de Capital	20.000,00	0,00	0,00	0,00	0,00	0,00	20.000,00
Investimentos	20.000,00	0,00	0,00	0,00	0,00	0,00	20.000,00
Inversões Financeiras	20.000,00	0,00	0,00	0,00	0,00	0,00	20.000,00
Amortização da Dívida	0,00	0,00	0,00	0,00	0,00	0,00	0,00
Despesas Correntes dos Regimes de Previdência	0,00	0,00	0,00	0,00	0,00	0,00	0,00
Regime Próprio dos Servidores Públicos	0,00	0,00	0,00	0,00	0,00	0,00	0,00
<b>VALOR (III)</b>							
<b>SALDO FINANCEIRO APLICAR</b>							
	2022 (i)	2023 (j)	2022 (i)	2023 (j)	2022 (i)	2023 (j)	2022 (i)
	0,00	0,00	0,00	0,00	0,00	0,00	0,00

Nota: Durante o exercício, somente as despesas liquidadas são consideradas executadas. No encerramento do exercício, as despesas não liquidadas inscritas em restos a pagar não processados são também consideradas executadas. Dessa forma, para maior transparência, as despesas executadas estão segregadas em:

a) Despesas liquidadas, consideradas aquelas em que houve a entrega do material ou serviço, nos termos do art. 63 da Lei 4.320/64;

b) Despesas empenhadas mas não liquidadas, inscritas em Restos a Pagar não processados, consideradas liquidadas no encerramento do exercício, por força do art. 35, inciso II da Lei 4.320/64.

GILSON NUNES DE SOUSA  
 966.508.853-04  
 PREFEITO

SANDRA COELHO AMORIM COSTA  
 815.477.813-00  
 CONTROLADORA

MAURILENE MARIA COELHO  
 019.462.363-73  
 TESOUREIRO

GISLANA PORTELA LIMA MARTINS  
 354.052.523-87  
 CONTADORA - CRC: 6137/O-6/PI

**PREFEITURA MUNICIPAL DE LAGO DO BARRO DO PIAUI**  
**RELATÓRIO RESUMIDO DA EXECUÇÃO ORÇAMENTÁRIA**  
**DEMONSTRATIVO DA RECEITA DE IMPOSTOS E DAS DESPESAS PRÓPRIAS COM SAÚDE**  
**ORÇAMENTOS FISCAIS E DA SEGURIDADE SOCIAL**

**PERÍODO: Janeiro a dezembro 2023/BIMESTRE Novembro - Dezembro**

RREO – ANEXO XII (LC nº 141/2012 art.35)

R\$ 1

RECEITAS RESULTANTES DE IMPOSTOS E TRANSFERÊNCIAS CONSTITUCIONAIS E LEGAIS	PREVISÃO INICIAL	PREVISÃO ATUALIZADA (g)	RECEITAS REALIZADAS	
			Até o Bimestre (b)	(%) (b/a)x100
<b>RECEITA DE IMPOSTOS (I)</b>				
Recita Resultante do Imposto Predial e Territorial Urbano - IPTU	11.672.144,00	8.309.248,56	8.309.248,56	100,00
Recita Resultante do Imposto sobre Transmissão Inter Vivos - ITBI	45.000,00	19.183,53	19.183,53	100,00
Recita Resultante do Imposto sobre Serviços de Qualquer Natureza - ISS	21.200,00	1.275,18	1.275,18	100,00
Recita Resultante do Imposto sobre a Renda e Proventos de Qualquer Natureza Retido na Fonte - IRRF	11.097.944,00	6.844.745,69	6.844.745,69	100,00
<b>RECEITA DE TRANSFERÊNCIAS CONSTITUCIONAIS E LEGAIS (II)</b>				
Cota-Parte FPM	508.000,00	1.444.044,16	1.444.044,16	100,00
Cota-Parte ITR	46.969.530,00	49.532.289,29	49.451.008,02	99,84
Cota-Parte ICMS	20.000.000,00	12.096.242,14	12.096.242,14	100,00
Cota-Parte IPI-Exportação	1.000,00	4.487,60	4.487,60	100,00
Outras Transferências ou Compensações Financeiras Provenientes de Impostos e Transferências Constitucionais	290.000,00	290.000,00	208.991,36	72,07
	26.677.910,00	37.140.939,55	37.140.939,55	100,00
	620,00	620,00	347,37	56,03
	0,00	0,00	0,00	0,00
<b>TOTAL DAS RECEITAS RESULTANTES DE IMPOSTOS E TRANSFERÊNCIAS CONSTITUCIONAIS E LEGAIS - (III) = (I) + (II)</b>	<b>58.641.674,00</b>	<b>57.841.537,85</b>	<b>57.760.256,58</b>	<b>99,86</b>
<b>DESPESAS COM AÇÕES E SERVIÇOS PÚBLICOS DE SAÚDE (ASPS) POR SUBFUNÇÃO E CATEGORIA ECONÔMICA</b>				
<b>DOTAÇÃO INICIAL</b>	<b>8.837.526,00</b>			
<b>DOTAÇÃO ATUALIZADA (c)</b>				
<b>DESPESAS EMPENHADAS</b>	<b>(d)</b>	<b>ATE BIMESTRE</b>	<b>(e)</b>	<b>(e/c) x 100</b>
<b>DESPESAS LIQUIDADAS</b>	<b>(d)</b>	<b>ATE BIMESTRE</b>	<b>(f)</b>	<b>(f/c) x 100</b>
<b>INSCRITOS EM RESTOS A PAGAR NÃO PROCESSADOS (g)</b>				
<b>ATENÇÃO BÁSICA (IV)</b>				
Despesas Correntes	8.837.526,00	9.686.086,27	8.183.948,48	84,49
Despesas de Capital	7.605.426,00	8.384.089,73	7.039.442,36	83,96
<b>ASSISTÊNCIA HOSPITALAR E AMBULATORIAL (V)</b>				
Despesas Correntes	1.232.100,00	1.301.996,54	1.144.506,12	87,90
Despesas de Capital	46.000,00	614.400,00	532.833,04	86,72
<b>SUPORTE FARMACÊUTICO E TERAPÊUTICO (VI)</b>				
Despesas Correntes	41.000,00	136.400,00	59.833,04	43,87
Despesas de Capital	90.600,00	478.000,00	473.000,00	98,95
<b>VIGILÂNCIA SANITÁRIA (VII)</b>				
Despesas Correntes	90.600,00	0,00	0,00	0,00
Despesas de Capital	0,00	0,00	0,00	0,00
<b>VIGILÂNCIA EPIDEMIOLÓGICA (VIII)</b>				
Despesas Correntes	5.000,00	5.000,00	0,00	0,00
Despesas de Capital	5.000,00	5.000,00	0,00	0,00
<b>ALIMENTAÇÃO E NUTRIÇÃO (IX)</b>				
Despesas Correntes	0,00	0,00	0,00	0,00
Despesas de Capital	0,00	0,00	0,00	0,00
<b>OUTRAS SUBFUNÇÕES (X)</b>				
Despesas Correntes	2.000,00	2.000,00	0,00	0,00
Despesas de Capital	2.000,00	2.000,00	0,00	0,00
<b>TOTAL (XI) = (IV + V + VI + VII + VIII + IX + X)</b>	<b>9.133.166,00</b>	<b>10.329.526,27</b>	<b>8.716.781,52</b>	<b>84,39</b>
			<b>8.324.006,11</b>	<b>80,58</b>
				<b>278.990,00</b>



**PREFEITURA MUNICIPAL DE LAGOA DO BARRO DO PIAUI**  
**RELATÓRIO RESUMIDO DA EXECUÇÃO ORÇAMENTÁRIA**  
**DEMONSTRATIVO DA RECEITA DE IMPOSTOS E DAS DESPESAS PRÓPRIAS COM SAÚDE**  
**ORÇAMENTOS FISCAIS E DA SEGURIDADE SOCIAL**

**PERÍODO:** Janeiro a dezembro 2023/BIMESTRE Novembro - Dezembro

RR00 – ANEXO XII (LC nº 141/2012 art.35)

R\$ 1

TOTAL DOS RESTOS A PAGAR CANCELADOS OU PRESCRITOS ATÉ O FINAL DO EXERCÍCIO ATUAL QUE AFETARAM O CUMPRIMENTO DO LIMITE (XXI) (soma dos saldos negativos da coluna "v")	RESTOS A PAGAR CANCELADOS OU PRESCRITOS				Saldo Final (não aplicado) (aa) = (w - (x ou y))
	Saldo Inicial (no Exercício anual) (w)	Despesas Custeadas no Exercício de Referência			
TOTAL DOS RESTOS A PAGAR CANCELADOS OU PRESCRITOS ATÉ O FINAL DO EXERCÍCIO ANTERIOR QUE AFETARAM O CUMPRIMENTO DO LIMITE (XXII) (valor informado no demonstrativo do exercício anterior)	Empenhadas (x)	Liquidadas (y)	Pagas (z)		
TOTAL DOS RESTOS A PAGAR CANCELADOS OU PRESCRITOS NO EXERCÍCIO ATUAL QUE AFETARAM O CUMPRIMENTO DO LIMITE (XXIII) = (XXI - XXII) (Artigo 24 § 1º e 2º da LC 141/2012)					
<b>CONTROLE DE RESTOS A PAGAR CANCELADOS OU PRESCRITOS</b> <b>CONSIDERADOS PARA FINS DE APLICAÇÃO DA DISPONIBILIDADE DE CAIXA</b> <b>CONFORME ARTIGO 24§ 1º e 2º DA LC 141/2012</b>					
Restos a pagar cancelados ou prescritos em 2023 a serem compensados (XXIV) (saldo inicial = XXIII)	0,00				0,00
Restos a pagar cancelados ou prescritos em 2022 a serem compensados (XXV) (saldo inicial igual ao saldo final do demonstrativo do exercício anterior)	0,00	0,00	0,00	0,00	0,00
Restos a pagar cancelados ou prescritos em exercícios anteriores a serem compensados (XXVI) (saldo inicial igual ao saldo final do demonstrativo do exercício anterior)	0,00				0,00
<b>TOTAL DE RESTOS A PAGAR CANCELADOS OU PRESCRITOS A COMPENSAR (XXVII)</b>	<b>0,00</b>	<b>0,00</b>	<b>0,00</b>	<b>0,00</b>	<b>0,00</b>
<b>RECEITAS ADICIONAIS PARA O FINANCIAMENTO DA SAÚDE NÃO COMPUTADAS NO CÁLCULO DO MÍNIMO</b>	<b>PREVISÃO INICIAL</b>	<b>PREVISÃO ATUALIZADA (a)</b>	<b>RECEITAS REALIZADAS</b>		<b>(%) (b/a)x100</b>
RECEITAS DE TRANSFERÊNCIAS PARA A SAÚDE (XXXVIII)	7.135.608,00	7.487.544,56	Até o Bimestre (b)	3.464.488,52	46,27
Proveniente da União	6.605.598,00	6.928.259,26		3.230.101,53	46,62
Proveniente dos Estados	530.010,00	559.285,30		234.386,99	41,91
RECEITA DE OPERAÇÕES DE CRÉDITO INTERNAS E EXTERNAS VINCULADAS A SAÚDE (XXIX)	0,00	0,00		0,00	0,00
OUTRAS RECEITAS (XXX)	0,00	0,00		0,00	0,00
<b>TOTAL DE RECEITAS ADICIONAIS PARA FINANCIAMENTO DA SAÚDE (XXXI) = (XXVIII + XXIX + XXX)</b>	<b>7.135.608,00</b>	<b>7.487.544,56</b>		<b>3.464.488,52</b>	<b>46,27</b>

**PREFEITURA MUNICIPAL DE LAGOA DO BARRO DO PIAUI**  
**RELATÓRIO RESUMIDO DA EXECUÇÃO ORÇAMENTÁRIA**  
**DEMONSTRATIVO DA RECEITA DE IMPOSTOS E DAS DESPESAS PRÓPRIAS COM SAÚDE**  
**ORÇAMENTOS FISCAIS E DA SEGURIDADE SOCIAL**

PERÍODO: Janeiro a dezembro 2023/BIMESTRE Novembro - Dezembro

RREO – ANEXO XII (LC nº 141/2012 art.35)

DESPESAS COM SAÚDE POR SUBFUNÇÕES E CATEGORIA ECONÔMICA NÃO COMPUTADAS NO CÁLCULO DO MÍNIMO	DOTAÇÃO INICIAL	DOTAÇÃO ATUALIZADA (c)	DESPESAS EMPENHADAS		DESPESAS LIQUIDADAS		DESPESAS PAGAS		INSCRITOS EM RESTOS A PAGAR NÃO PROCESSADOS (g)
			ATÉ BIMESTRE (d)	% (d/c) x 100	ATÉ BIMESTRE (e)	% (e/c) x 100	ATÉ BIMESTRE (f)	% (f/c) x 100	
ATENÇÃO BÁSICA (XXXII)	5.503.266,00	5.527.455,58	3.071.949,14	55,58	3.071.949,14	55,58	3.065.841,74	55,47	0,00
Despesas Correntes	4.845.808,00	5.076.977,97	3.030.305,33	59,69	3.030.305,33	59,69	3.024.197,93	59,57	0,00
Despesas de Capital	657.458,00	450.477,61	41.643,81	9,24	41.643,81	9,24	41.643,81	9,24	0,00
ASSISTÊNCIA HOSPITALAR E AMBULATORIAL (XXXIII)	677.000,00	572.000,00	350.814,31	61,33	350.814,31	61,33	347.057,31	60,67	0,00
Despesas Correntes	672.000,00	567.000,00	350.814,31	61,87	350.814,31	61,87	347.057,31	61,21	0,00
Despesas de Capital	5.000,00	5.000,00	0,00	0,00	0,00	0,00	0,00	0,00	0,00
SUORTE PROFILÁTICO E TERAPÊUTICO (XXXIV)	405.600,00	105.600,00	73.658,28	69,75	73.658,28	69,75	73.658,28	69,75	0,00
Despesas Correntes	400.500,00	100.500,00	73.658,28	73,29	73.658,28	73,29	73.658,28	73,29	0,00
Despesas de Capital	5.100,00	5.100,00	0,00	0,00	0,00	0,00	0,00	0,00	0,00
VIGILÂNCIA SANITÁRIA (XXXV)	333.000,00	48.000,00	4.000,00	8,33	4.000,00	8,33	4.000,00	8,33	0,00
Despesas Correntes	333.000,00	48.000,00	4.000,00	8,33	4.000,00	8,33	4.000,00	8,33	0,00
Despesas de Capital	0,00	0,00	0,00	0,00	0,00	0,00	0,00	0,00	0,00
VIGILÂNCIA EPIDEMIOLÓGICA (XXXVI)	175.742,00	141.742,00	32.270,28	22,77	32.270,28	22,77	32.270,28	22,77	0,00
Despesas Correntes	173.702,00	139.702,00	32.270,28	23,10	32.270,28	23,10	32.270,28	23,10	0,00
Despesas de Capital	2.040,00	2.040,00	0,00	0,00	0,00	0,00	0,00	0,00	0,00
ALIMENTAÇÃO E NUTRIÇÃO (XXXVII)	0,00	0,00	0,00	0,00	0,00	0,00	0,00	0,00	0,00
Despesas Correntes	0,00	0,00	0,00	0,00	0,00	0,00	0,00	0,00	0,00
Despesas de Capital	0,00	0,00	0,00	0,00	0,00	0,00	0,00	0,00	0,00
OUTRAS SUBFUNÇÕES (XXXVIII)	1.000,00	1.000,00	0,00	0,00	0,00	0,00	0,00	0,00	0,00
Despesas Correntes	0,00	0,00	0,00	0,00	0,00	0,00	0,00	0,00	0,00
Despesas de Capital	1.000,00	1.000,00	0,00	0,00	0,00	0,00	0,00	0,00	0,00
TOTAL DAS DESPESAS NÃO COMPUTADAS NO CÁLCULO DO MÍNIMO (XXXIX) = (XXXII + XXXIII + XXXIV + XXXV + XXXVI + XXXVII + XXXVIII)	7.095.608,00	6.395.797,58	3.532.692,01	55,23	3.532.692,01	55,23	3.522.827,61	55,08	0,00

**PREFEITURA MUNICIPAL DE LAGOA DO BARRO DO PIAUI**  
**RELATÓRIO RESUMIDO DA EXECUÇÃO ORÇAMENTÁRIA**  
**DEMONSTRATIVO DA RECEITA DE IMPOSTOS E DAS DESPESAS PRÓPRIAS COM SAÚDE**  
**ORÇAMENTOS FISCAIS E DA SEGURIDADE SOCIAL**  
**PERÍODO: Janeiro a dezembro 2023/BIMESTRE Novembro - Dezembro**

RREO - ANEXO XII (LC nº 141/2012 art.35)

DESPESAS TOTAIS COM SAÚDE	DOTAÇÃO INICIAL	DOTAÇÃO ATUALIZADA (c)	DESPESAS EMPENHADAS		DESPESAS LIQUIDADAS		DESPESAS PAGAS		INSCRITOS EM RESTOS A PAGAR NÃO PROCESSADOS (g)
			ATE BIMESTRE (d)	% (d/c) x 100	ATE BIMESTRE (e)	% (e/c) x 100	ATE BIMESTRE (f)	% (f/c) x 100	
ATENÇÃO BÁSICA (XL) = (IV + XXXII)	14.340.792,00	15.213.541,85	11.255.897,62	73,99	11.116.907,62	73,07	10.997.014,81	72,28	138.990,00
ASSISTÊNCIA HOSPITALAR E AMBULATORIAL (XLI) = (V + XXXIII)	723.000,00	1.186.400,00	883.647,35	74,48	743.647,35	62,68	739.890,35	62,36	140.000,00
SUORTE PROFILÁTICO E TERAPÊUTICO (XLII) = (VI + XXXIV)	496.200,00	105.600,00	73.658,28	69,75	73.658,28	69,75	73.658,28	69,75	0,00
VIGILÂNCIA SANITÁRIA (XLIII) = (VII + XXXV)	338.000,00	53.000,00	4.000,00	7,55	4.000,00	7,55	4.000,00	7,55	0,00
VIGILÂNCIA EPIDEMIOLÓGICA (XLIV) = (VIII + XXXVI)	327.782,00	163.782,00	32.270,28	19,70	32.270,28	19,70	32.270,28	19,70	0,00
ALIMENTAÇÃO E NUTRIÇÃO (XLV) = (XIX + XXXVII)	0,00	0,00	0,00	0,00	0,00	0,00	0,00	0,00	0,00
OUTRAS SUBFUNÇÕES (XLVI) = (X + XXXVIII)	3.000,00	3.000,00	0,00	0,00	0,00	0,00	0,00	0,00	0,00
<b>TOTAL DAS DESPESAS COM SAÚDE (XLVII) = (XI + XXXIX)</b>	<b>16.228.774,00</b>	<b>16.725.323,85</b>	<b>12.249.473,53</b>	<b>73,24</b>	<b>11.970.483,53</b>	<b>71,57</b>	<b>11.846.833,72</b>	<b>70,83</b>	<b>278.990,00</b>

1) Essa linha apresentará valor somente no Relatório Resumido da Execução Orçamentária do último bimestre do exercício.

2) O valor apresentado na interseção com a coluna "i" ou com a coluna "h+i" (último bimestre) deverá ser o mesmo apresentado no "total j".

3) O valor apresentado na interseção com a coluna "i" ou com a coluna "h+i" (último bimestre) deverá ser o mesmo apresentado no "total k".

4) Limite anual mínimo a ser cumprido no encerramento do exercício. Deverá ser informado o limite estabelecido na Lei Orgânica do Município quando o percentual nela estabelecido for superior ao fixado na LC nº 141/2012.

5) Durante o exercício esse valor servirá para o monitoramento previsto no art. 23 da LC 141/2012.

6) No último bimestre, será utilizada a fórmula  $V/(h+i) - (15 \times IIIb)/100$ .

7) Essa coluna poderá ser apresentada somente no último bimestre.



GILSON NUNES DE SOUSA  
966.508.853-04  
PREFEITO



SANDRA COELHO AMORIM COSTA  
815.477.813-00  
CONTROLADORA



MAURIENE MARIA COELHO  
019.462.363-73  
TESOUREIRO



GISLANE PORTELA LIMA MARTINS  
354.052.523-87  
CONTADORA - CRC: 6137/O-6/PI

**PREFEITURA MUNICIPAL DE LAGOA DO BARRO DO PIAUI**  
**RELATÓRIO RESUMIDO DA EXECUÇÃO ORÇAMENTÁRIA**  
**DEMONSTRATIVO DAS PARCERIAS PÚBLICO-PRIVADAS**  
**ORÇAMENTO FISCAL E DA SEGURIDADE SOCIAL**


PERÍODO: Janeiro a dezembro 2023/BIMESTRE Novembro - Dezembro

RREO - Anexo 13 (Lei nº 11.079, de 30.12.2004, arts. 22, 25 e 28)

ESPECIFICAÇÃO	R\$ 1											
	SALDO TOTAL EM 31 DE DEZEMBRO DO EXERCÍCIO ANTERIOR (a)	REGISTROS EFETUADOS EM 2023						SALDO TOTAL (b)				
		NO BIMESTRE		JAN A DEZ								
	(a)	2023	2024	2025	2026	2027	2028	2029	2030	2031	2032	(b)
<b>TOTAL DE ATIVOS</b>	0,00	0,00	0,00	0,00	0,00	0,00	0,00	0,00	0,00	0,00	0,00	0,00
Ativos Constituídos pela SPE	0,00	0,00	0,00	0,00	0,00	0,00	0,00	0,00	0,00	0,00	0,00	0,00
<b>TOTAL DE PASSIVOS</b>	0,00	0,00	0,00	0,00	0,00	0,00	0,00	0,00	0,00	0,00	0,00	0,00
Obrigações decorrentes de Ativos Constituídos pela SPE	0,00	0,00	0,00	0,00	0,00	0,00	0,00	0,00	0,00	0,00	0,00	0,00
Provisões de PPP	0,00	0,00	0,00	0,00	0,00	0,00	0,00	0,00	0,00	0,00	0,00	0,00
Outros Passivos	0,00	0,00	0,00	0,00	0,00	0,00	0,00	0,00	0,00	0,00	0,00	0,00
<b>ATOS POTENCIAIS PASSIVOS</b>	0,00	0,00	0,00	0,00	0,00	0,00	0,00	0,00	0,00	0,00	0,00	0,00
Obrigações Contratuais	0,00	0,00	0,00	0,00	0,00	0,00	0,00	0,00	0,00	0,00	0,00	0,00
Riscos não Provisionados	0,00	0,00	0,00	0,00	0,00	0,00	0,00	0,00	0,00	0,00	0,00	0,00
Garantias Concedidas	0,00	0,00	0,00	0,00	0,00	0,00	0,00	0,00	0,00	0,00	0,00	0,00
Outros Passivos Contingentes	0,00	0,00	0,00	0,00	0,00	0,00	0,00	0,00	0,00	0,00	0,00	0,00
<b>ESPECIFICAÇÃO</b>		2022	2023	2024	2025	2026	2027	2028	2029	2030	2031	2032
<b>DO ENTE FEDERADO, EXCETO ESTATAIS NÃO DEPENDENTES</b>		0,00	0,00	0,00	0,00	0,00	0,00	0,00	0,00	0,00	0,00	0,00
Contratadas (II.1)		0,00	0,00	0,00	0,00	0,00	0,00	0,00	0,00	0,00	0,00	0,00
A contratar (II.2)		0,00	0,00	0,00	0,00	0,00	0,00	0,00	0,00	0,00	0,00	0,00
<b>DAS ESTATAIS NÃO-DEPENDENTES (II) = (II.1 + II.2)</b>		0,00	0,00	0,00	0,00	0,00	0,00	0,00	0,00	0,00	0,00	0,00
Contratadas (II.1)		0,00	0,00	0,00	0,00	0,00	0,00	0,00	0,00	0,00	0,00	0,00
A contratar (II.2)		0,00	0,00	0,00	0,00	0,00	0,00	0,00	0,00	0,00	0,00	0,00
<b>TOTAL DAS DESPESAS DE PPP (III) = (I + II)</b>		0,00	0,00	0,00	0,00	0,00	0,00	0,00	0,00	0,00	0,00	0,00
<b>RECEITA CORRENTE LÍQUIDA (RCL) (IV)</b>		0,00	0,00	0,00	0,00	0,00	0,00	0,00	0,00	0,00	0,00	0,00
<b>TOTAL DAS DESPESAS CONSIDERADAS PARA O LIMITE = (I)</b>		0,00	0,00	0,00	0,00	0,00	0,00	0,00	0,00	0,00	0,00	0,00
<b>TOTAL DAS DESPESAS CONSIDERADAS PARA O LIMITE / RCL</b>		0,00	0,00	0,00	0,00	0,00	0,00	0,00	0,00	0,00	0,00	0,00

  
**SANDRA COELHO AMORIM COSTA**  
 815.477.813-00  
 CONTROLADORA

  
**MAURIENE MARIA COELHO**  
 019.462.363-73  
 TESOUREIRO

  
**GISLANA PORTELA LIMA MARTINS**  
 354.052.523-87  
 CONTADORA - CRC: 6137/O-6/PI



# PREFEITURA MUNICIPAL DE LAGOA DO BARRO DO PIAUI

## RELATÓRIO RESUMIDO DA EXECUÇÃO ORÇAMENTÁRIA DEMONSTRATIVO SIMPLIFICADO DO RELATÓRIO RESUMIDO DA EXECUÇÃO ORÇAMENTÁRIA ORÇAMENTO FISCAL E DA SEGURIDADE SOCIAL

1 de 2

PERÍODO: Janeiro a dezembro 2023/BIMESTRE Novembro - Dezembro

LRF, Art. 48 – Anexo 14

R\$ 1

BALANÇO ORÇAMENTÁRIO				Até o Bimestre
<b>RECEITAS</b>				
Previsão Inicial				71.844.665,00
Previsão Atualizada				71.844.665,00
Receitas Realizadas				62.050.992,08
Déficit Orçamentário				0,00
Saldos de Exercícios Anteriores (Utilizados para Créditos Adicionais)				290.579,29
<b>BALANÇO ORÇAMENTÁRIO - DESPESAS</b>				
<b>DESPESAS</b>				
Dotação Inicial				71.844.665,00
Créditos Adicionais				947.266,13
Dotação Atualizada				72.791.931,13
Despesas Empenhadas				58.108.254,49
Despesas Liquidadas				55.214.420,22
Despesas Pagas				54.646.604,76
Superávit Orçamentário				3.942.737,59
<b>DESPESAS POR FUNÇÃO / SUBFUNÇÃO</b>				
<b>Despesas Empenhadas</b>				
<b>Despesas Liquidadas</b>				
<b>RECEITA CORRENTE LÍQUIDA - RCL</b>				
<b>Receita Corrente Líquida</b>				
<b>Receita Corrente Líquida Ajustada para Cálculo dos Limites de Endividamento</b>				
<b>Receita Corrente Líquida Ajustada para Cálculo dos Limites da Despesa com Pessoal</b>				
<b>RECEITAS/DESPESAS DOS REGIMES DE PREVIDÊNCIA</b>				
<b>Regime Próprio de Previdência dos Servidores - PLANO PREVIDENCIÁRIO</b>				
Receitas Previdenciárias Realizadas				0,00
Despesas Previdenciárias Empenhadas				0,00
Despesas Previdenciárias Liquidadas				0,00
Despesas Previdenciárias Pagas				0,00
Resultado Previdenciário				0,00
<b>Regime Próprio de Previdência dos Servidores - PLANO FINANCEIRO</b>				
Receitas Previdenciárias Realizadas				0,00
Despesas Previdenciárias Empenhadas				0,00
Despesas Previdenciárias Liquidadas				0,00
Despesas Previdenciárias Pagas				0,00
Resultado Previdenciário				0,00
<b>RESULTADO PRIMÁRIO E NOMINAL</b>				
	Meta Fixada no Anexo de Metas Fiscais da LDO	Resultado Apurado até o Bimestre	% em Relação à Meta	
	(a)	(b)	(b/a)	
Resultado Primário (SEM RPPS) - Acima da Linha	-16.793,00	5.145.696,73	-30.641,91	
Resultado Nominal (SEM RPPS) - Abaixo da Linha	37.542,00	0,00	0,00	

# PREFEITURA MUNICIPAL DE LAGOA DO BARRO DO PIAUI

## RELATÓRIO RESUMIDO DA EXECUÇÃO ORÇAMENTÁRIA DEMONSTRATIVO SIMPLIFICADO DO RELATÓRIO RESUMIDO DA EXECUÇÃO ORÇAMENTÁRIA ORÇAMENTO FISCAL E DA SEGURIDADE SOCIAL

2 de 2

PERÍODO: Janeiro a dezembro 2023/BIMESTRE Novembro - Dezembro

LRF, Art. 48 – Anexo 14

R\$ 1

MOVIMENTAÇÃO DOS RESTOS A PAGAR	Inscrição	Cancelamento Até o Bimestre	Pagamento Até o Bimestre	Saldo a Pagar
<b>RESTOS A PAGAR PROCESSADOS</b>	1.703.394,21	51.786,25	1.190.656,64	460.951,32
Poder Executivo	1.703.394,21	51.786,25	1.190.656,64	460.951,32
Poder Legislativo	0,00	0,00	0,00	0,00
Poder Judiciário	0,00	0,00	0,00	0,00
Ministério Público	0,00	0,00	0,00	0,00
Defensoria Pública	0,00	0,00	0,00	0,00
<b>RESTOS A PAGAR NÃO-PROCESSADOS</b>	1.002.204,28	193.397,54	808.806,74	0,00
Poder Executivo	1.002.204,28	193.397,54	808.806,74	0,00
Poder Legislativo	0,00	0,00	0,00	0,00
Poder Judiciário	0,00	0,00	0,00	0,00
Ministério Público	0,00	0,00	0,00	0,00
Defensoria Pública	0,00	0,00	0,00	0,00
<b>TOTAL</b>	<b>2.705.598,49</b>	<b>245.183,79</b>	<b>1.999.463,38</b>	<b>460.951,32</b>

DESPESAS COM MANUTENÇÃO E DESENVOLVIMENTO DO ENSINO - MDE	Valor Apurado até o Bimestre	Limites Constitucionais Anuais	
		% Mínimo a Aplicar no Exercício	% Aplicado até o Bimestre
Mínimo Anual de 25% das Receitas de Impostos na Manutenção e Desenvolvimento do Ensino	19.909.485,87	25,00	33,85
Mínimo Anual de 70% do FUNDEB na Remuneração dos Profissionais da Educação Básica	6.073.750,21	70,00	96,60
Percentual de 50% da Complementação da União ao FUNDEB (VAAT) na Educação Infantil	0,00	50,00	0,00
Mínimo de 15% da Complementação da União ao FUNDEB (VAAT) em Despesas de Capital	0,00	15,00	0,00

RECEITAS DE OPERAÇÕES DE CRÉDITO E DESPESAS DE CAPITAL	Valor Apurado até o Bimestre	Saldo Não Realizado
Receita de Operação de Crédito	0,00	0,00
Despesa de Capital Líquida	14.447.419,41	4.252.448,93

PROJEÇÃO ATUARIAL DOS REGIMES DE PREVIDÊNCIA	Exercício em Referência	10º Exercício	20º Exercício	35º Exercício
<b>Plano Previdenciário</b>				
Receitas Previdenciárias	0,00	0,00	0,00	0,00
Despesas Previdenciárias	0,00	0,00	0,00	0,00
Resultado Previdenciário	0,00	0,00	0,00	0,00
<b>Plano Financeiro</b>				
Receitas Previdenciárias	0,00	0,00	0,00	0,00
Despesas Previdenciárias	0,00	0,00	0,00	0,00
Resultado Previdenciário	0,00	0,00	0,00	0,00

RECEITA DA ALIENAÇÃO DE ATIVOS E APLICAÇÃO DOS RECURSOS	Valor apurado até o Bimestre	Saldo a Realizar
Receita de Capital Resultante da Alienação de Ativos	0,00	40.000,00
Aplicação dos Recursos da Alienação de Ativos	0,00	20.000,00

DESPESAS COM AÇÕES E SERVIÇOS PÚBLICOS DE SAÚDE	Valor Apurado até o Bimestre	Limite Constitucional Anual	
		% Mínimo a Aplicar no Exercício	% Aplicado até o Bimestre
Despesas com Ações e Serviços Públicos de Saúde executadas com recursos de impostos	8.716.781,52	15,00	15,09

DESPESAS DE CARÁTER CONTINUADO DERIVADAS DE PPP	Valor Apurado no Exercício Corrente
Total das Despesas Consideradas para o Limite / RCL (%)	0,00

GILSON NUNES DE SOUSA  
966.508.853-04  
PREFEITO

SANDRA COELHO AMORIM COSTA  
815.477.813-00  
CONTROLADORA

MAURIENE MARIA COELHO  
019.462.363-73  
TESOUREIRO

GISLANA PORTELA LIMA MARTINS  
354.052.523-87  
CONTADORA - CRC: 6137/O-6/PI