

PREFEITURA MUNICIPAL DE LAGOA DO BARRO DO PIAUI

RELATÓRIO RESUMIDO DA EXECUÇÃO ORÇAMENTÁRIA

BALANÇO ORÇAMENTÁRIO

ORÇAMENTOS FISCAIS E DA SEGURIDADE SOCIAL

PERÍODO: Janeiro a Abril 2020/BIMESTRE Março - Abril

1 de 3

RREO - ANEXO 1 (LRF, Art. 52, inciso I, alíneas "a" e "b" do inciso II e § 1º)

RS 1

RECEITAS	PREVISÃO INICIAL	PREVISÃO ATUALIZADA (a)	RECEITAS REALIZADAS				SALDO A REALIZAR (a-c)
			BIMESTRE (b)	% (b/a)	JAN A ABR (c)	% (c/a)	
RECEITAS (EXCETO INTRA-ORÇAMENTÁRIAS) (I)	24.932.611,00	24.932.611,00	3.684.844,55	14,78	8.457.409,19	33,92	16.475.201,81
RECEITAS CORRENTES	21.747.682,00	21.747.682,00	3.684.844,55	16,94	8.320.742,53	38,26	13.426.939,47
IMPOSTOS, TAXAS E CONTRIBUIÇÕES DE MELHORIA	2.426.822,00	2.426.822,00	1.009.015,44	41,58	2.796.861,87	115,25	-370.039,87
Impostos	2.300.000,00	2.300.000,00	1.008.396,24	43,84	2.761.978,89	120,09	-461.978,89
Taxas	125.822,00	125.822,00	619,20	0,49	34.882,98	27,72	90.939,02
Contribuição de Melhoria	1.000,00	1.000,00	0,00	0,00	0,00	0,00	1.000,00
CONTRIBUIÇÕES	121.750,00	121.750,00	23.161,72	19,02	45.495,77	37,37	76.254,23
Contribuições Sociais	0,00	0,00	0,00	0,00	0,00	0,00	0,00
Contribuições Econômicas	0,00	0,00	0,00	0,00	0,00	0,00	0,00
Contribuições para Entidades Privadas de Serviço Social e de Formação Profissional	0,00	0,00	0,00	0,00	0,00	0,00	0,00
Contribuição para o Custeio do Serviço de Iluminação Pública	121.750,00	121.750,00	23.161,72	19,02	45.495,77	37,37	76.254,23
RECEITA PATRIMONIAL	274.491,00	274.491,00	3.421,77	1,25	7.931,40	2,89	266.559,60
Exploração do Patrimônio Imobiliário do Estado	0,00	0,00	0,00	0,00	0,00	0,00	0,00
Valores Mobiliários	273.491,00	273.491,00	3.421,77	1,25	7.931,40	2,90	265.559,60
Delegação de Serviços Públicos Mediante Concessão, Permissão, Autorização ou Licença	0,00	0,00	0,00	0,00	0,00	0,00	0,00
Exploração de Recursos Naturais	0,00	0,00	0,00	0,00	0,00	0,00	0,00
Exploração do Patrimônio Intangível	0,00	0,00	0,00	0,00	0,00	0,00	0,00
Cessão de Direitos	0,00	0,00	0,00	0,00	0,00	0,00	0,00
Demais Receitas Patrimoniais	1.000,00	1.000,00	0,00	0,00	0,00	0,00	1.000,00
RECEITA AGROPECUÁRIA	0,00	0,00	0,00	0,00	0,00	0,00	0,00
RECEITA INDUSTRIAL	0,00	0,00	0,00	0,00	0,00	0,00	0,00
RECEITA DE SERVIÇOS	12.000,00	12.000,00	0,00	0,00	0,00	0,00	12.000,00
Serviços Administrativos e Comerciais Gerais	12.000,00	12.000,00	0,00	0,00	0,00	0,00	12.000,00
Serviços e Atividades Referentes à Navegação e ao Transporte	0,00	0,00	0,00	0,00	0,00	0,00	0,00
Serviços e Atividades referentes à Saúde	0,00	0,00	0,00	0,00	0,00	0,00	0,00
Serviços e Atividades Financeiras	0,00	0,00	0,00	0,00	0,00	0,00	0,00
Outros Serviços	0,00	0,00	0,00	0,00	0,00	0,00	0,00
TRANSFERÊNCIAS CORRENTES	18.869.801,00	18.869.801,00	2.647.574,99	14,03	5.468.782,86	28,98	13.401.018,14
Transferências da União e de suas Entidades	14.665.104,00	14.665.104,00	1.916.885,81	13,07	3.689.125,58	25,16	10.975.978,42
Transferências dos Estados e do Distrito Federal e de suas Entidades	1.365.697,00	1.365.697,00	225.525,88	16,51	543.564,16	39,80	822.132,84
Transferências dos Municípios e de suas Entidades	0,00	0,00	0,00	0,00	0,00	0,00	0,00
Transferências de Instituições Privadas	0,00	0,00	0,00	0,00	0,00	0,00	0,00
Transferências de Outras Instituições Públicas	2.839.000,00	2.839.000,00	505.163,30	17,79	1.236.093,12	43,54	1.602.906,88
Transferências do Exterior	0,00	0,00	0,00	0,00	0,00	0,00	0,00
Transferências de Pessoas Físicas	0,00	0,00	0,00	0,00	0,00	0,00	0,00
Transferências Provenientes de Depósitos Não Identificados	0,00	0,00	0,00	0,00	0,00	0,00	0,00
OUTRAS RECEITAS CORRENTES	42.818,00	42.818,00	1.670,63	3,90	1.670,63	3,90	41.147,37
Multas Administrativas, Contratuais e Judiciais	0,00	0,00	0,00	0,00	0,00	0,00	0,00
Indenizações, Restituições e Ressarcimentos	23.581,00	23.581,00	1.670,63	7,08	1.670,63	7,08	21.910,37
Bens, Direitos e Valores Incorporados ao Patrimônio Público	0,00	0,00	0,00	0,00	0,00	0,00	0,00
Demais Receitas Correntes	19.237,00	19.237,00	0,00	0,00	0,00	0,00	19.237,00
RECEITAS DE CAPITAL	3.184.929,00	3.184.929,00	0,00	0,00	136.666,66	4,29	3.048.262,34
OPERAÇÕES DE CRÉDITO	71.366,00	71.366,00	0,00	0,00	0,00	0,00	71.366,00
Operações de Crédito - Mercado Interno	35.000,00	35.000,00	0,00	0,00	0,00	0,00	35.000,00
Operações de Crédito - Mercado Externo	36.366,00	36.366,00	0,00	0,00	0,00	0,00	36.366,00
ALIENAÇÃO DE BENS	71.366,00	71.366,00	0,00	0,00	0,00	0,00	71.366,00
Alienação de Bens Móveis	71.366,00	71.366,00	0,00	0,00	0,00	0,00	71.366,00
Alienação de Bens Imóveis	0,00	0,00	0,00	0,00	0,00	0,00	0,00
Alienação de Bens Intangíveis	0,00	0,00	0,00	0,00	0,00	0,00	0,00
AMORTIZAÇÕES DE EMPRÉSTIMOS	0,00	0,00	0,00	0,00	0,00	0,00	0,00
TRANSFERÊNCIAS DE CAPITAL	3.042.197,00	3.042.197,00	0,00	0,00	136.666,66	4,49	2.905.530,34
Transferências da União e de suas Entidades	2.368.091,00	2.368.091,00	0,00	0,00	0,00	0,00	2.368.091,00
Transferências dos Estados e do Distrito Federal e de suas Entidades	674.106,00	674.106,00	0,00	0,00	136.666,66	20,27	537.439,34
Transferências dos Municípios e de suas Entidades	0,00	0,00	0,00	0,00	0,00	0,00	0,00
Transferências de Instituições Privadas	0,00	0,00	0,00	0,00	0,00	0,00	0,00
Transferências de Outras Instituições Públicas	0,00	0,00	0,00	0,00	0,00	0,00	0,00
Transferências do Exterior	0,00	0,00	0,00	0,00	0,00	0,00	0,00
Transferências de Pessoas Físicas	0,00	0,00	0,00	0,00	0,00	0,00	0,00
Transferências Provenientes de Depósitos Não Identificados	0,00	0,00	0,00	0,00	0,00	0,00	0,00
OUTRAS RECEITAS DE CAPITAL	0,00	0,00	0,00	0,00	0,00	0,00	0,00
Integralização do Capital Social	0,00	0,00	0,00	0,00	0,00	0,00	0,00
Remuneração das Disponibilidades do Tesouro	0,00	0,00	0,00	0,00	0,00	0,00	0,00
Resgate de Títulos do Tesouro	0,00	0,00	0,00	0,00	0,00	0,00	0,00
Demais Receitas de Capital	0,00	0,00	0,00	0,00	0,00	0,00	0,00
RECEITAS (INTRA-ORÇAMENTÁRIAS) (II)	0,00	0,00	0,00	0,00	0,00	0,00	0,00
SUBTOTAL DAS RECEITAS (III) = (I + II)	24.932.611,00	24.932.611,00	3.684.844,55	14,78	8.457.409,19	33,92	16.475.201,81
OPERAÇÕES DE CRÉDITO / REFINANCIAMENTO (IV)	0,00	0,00	0,00	0,00	0,00	0,00	0,00
Operações de Crédito - Mercado Interno	0,00	0,00	0,00	0,00	0,00	0,00	0,00

PREFEITURA MUNICIPAL DE LAGOA DO BARRO DO PIAUI

RELATÓRIO RESUMIDO DA EXECUÇÃO ORÇAMENTÁRIA BALANÇO ORÇAMENTÁRIO ORÇAMENTOS FISCAIS E DA SEGURIDADE SOCIAL PERÍODO: Janeiro a Abril 2020/BIMESTRE Março - Abril

2 de 3

RREO - ANEXO 1 (LRF, Art. 52, inciso I, alíneas "a" e "b" do inciso II e § 1º)

R\$ 1

RECEITAS	PREVISÃO INICIAL	PREVISÃO ATUALIZADA (a)	RECEITAS REALIZADAS				SALDO A REALIZAR (a-c)
			BIMESTRE (b)	% (b/a)	JAN A ABR (c)	% (c/a)	
Mobiliária	0,00	0,00	0,00	0,00	0,00	0,00	0,00
Contratual	0,00	0,00	0,00	0,00	0,00	0,00	0,00
Operações de Crédito - Mercado Externo	0,00	0,00	0,00	0,00	0,00	0,00	0,00
Mobiliária	0,00	0,00	0,00	0,00	0,00	0,00	0,00
Contratual	0,00	0,00	0,00	0,00	0,00	0,00	0,00
TOTAL DAS RECEITAS (V) = (III + IV)	24.932.611,00	24.932.611,00	3.684.844,55	14,78	8.457.409,19	33,92	16.475.201,81
DÉFICIT (VI)					0,00		
TOTAL COM DÉFICIT (VII) = (V + VI)	24.932.611,00	24.932.611,00	3.684.844,55	14,78	8.457.409,19	33,92	16.475.201,81
SALDOS DE EXERCÍCIOS ANTERIORES	0,00	454.303,62			454.303,62		
Recursos Arrecadados em Exercícios Anteriores - RPPS	0,00	0,00					
Superávit Financeiro Utilizado para Créditos Adicionais		454.303,62			454.303,62		

GILSON NUNES DE SOUSA
966.508.853-04
PREFEITO

MARIA DIAS RIBEIRO
894.891.283-68
CONTROLADORA

TOMAZ SOUSA DE AQUINO
040.544.894-51
TESOUREIRO

GISLANA PORTELA LIMA MARTINS
354.052.523-87
CONTADORA - CRC: 6137/O-6/PI

RELATÓRIO RESUMIDO DA EXECUÇÃO ORÇAMENTÁRIA
BALANÇO ORÇAMENTÁRIO

ORÇAMENTOS FISCAIS E DA SEGURIDADE SOCIAL
PERÍODO: Janeiro a Abril 2020/BIMESTRE Março - Abril

RREO - ANEXO I (LRF, Art. 52, inciso I, alíneas "a" e "b" do inciso II e § 1º)

R\$ 1

DESPESAS	DOTAÇÃO INICIAL (d)	DOTAÇÃO ATUALIZADA (e)	DESPESAS EMPENHADAS		SALDO (g) - (e-f)	DESPESAS LIQUIDADAS		SALDO (i) - (e-h)	DESPESAS PAGAS ATÉ O BIMESTRE (f)	INSCRITAS EM RESERVAS A PAGAR NÃO PROCESSADAS (k)
			BIMESTRE	JAN A ABR (f)		BIMESTRE	JAN A ABR (h)			
DESPESAS (EXCETO INTRA-ORÇAMENTÁRIAS) (VIII)	24.932.611,00	25.386.914,62	3.646.845,97	7.835.453,01	17.551.461,61	3.608.267,80	6.928.560,43	18.458.354,19	5.648.919,86	0,00
DESPESAS CORRENTES	20.378.345,00	20.710.013,20	3.075.000,95	6.670.900,46	14.039.112,74	2.991.038,23	6.077.523,33	14.632.489,87	5.239.464,76	0,00
PESSOAL E ENCARGOS SOCIAIS	10.284.450,00	10.657.450,00	1.712.936,58	3.450.006,57	7.207.443,43	1.712.936,58	3.450.006,57	7.207.443,43	2.750.915,23	0,00
JUROS E ENCARGOS DA DÍVIDA	23.400,00	23.400,00	0,00	0,00	23.400,00	0,00	0,00	23.400,00	0,00	0,00
OUTRAS DESPESAS CORRENTES	10.070.495,00	10.029.163,20	1.362.064,37	3.220.893,89	6.808.269,31	1.278.101,65	2.627.516,76	7.401.646,44	2.488.549,53	0,00
DESPESAS DE CAPITAL	3.445.713,00	3.762.223,59	571.845,02	1.164.552,55	2.597.671,04	617.229,57	851.037,10	2.911.186,49	409.455,10	0,00
INVESTIMENTOS	3.184.930,00	3.501.440,59	550.436,35	1.123.519,38	2.377.921,21	595.820,90	810.003,93	2.691.436,66	368.421,93	0,00
INVERSÕES FINANCEIRAS	71.366,00	71.366,00	0,00	0,00	71.366,00	0,00	0,00	71.366,00	0,00	0,00
AMORTIZAÇÃO DA DÍVIDA	189.417,00	189.417,00	21.408,67	41.033,17	148.383,83	21.408,67	41.033,17	148.383,83	41.033,17	0,00
RESERVA DE CONTINGÊNCIA	1.108.553,00	914.677,83	0,00	0,00	914.677,83	0,00	0,00	914.677,83	0,00	0,00
DESPESAS (INTRA-ORÇAMENTÁRIAS) (IX)	0,00	0,00	0,00	0,00	0,00	0,00	0,00	0,00	0,00	0,00
SUBTOTAL DAS DESPESAS (X) = (VIII + IX)	24.932.611,00	25.386.914,62	3.646.845,97	7.835.453,01	17.551.461,61	3.608.267,80	6.928.560,43	18.458.354,19	5.648.919,86	0,00
AMORTIZAÇÃO DA DÍV. / REFINANCIAMENTO (XI)	0,00	0,00	0,00	0,00	0,00	0,00	0,00	0,00	0,00	0,00
Amortização da Dívida Interna	0,00	0,00	0,00	0,00	0,00	0,00	0,00	0,00	0,00	0,00
Dívida Mobiliária	0,00	0,00	0,00	0,00	0,00	0,00	0,00	0,00	0,00	0,00
Dívida Contratual	0,00	0,00	0,00	0,00	0,00	0,00	0,00	0,00	0,00	0,00
Amortização da Dívida Externa	0,00	0,00	0,00	0,00	0,00	0,00	0,00	0,00	0,00	0,00
Dívida Mobiliária	0,00	0,00	0,00	0,00	0,00	0,00	0,00	0,00	0,00	0,00
Dívida Contratual	0,00	0,00	0,00	0,00	0,00	0,00	0,00	0,00	0,00	0,00
TOTAL DAS DESPESAS (XII) = (X + XI)	24.932.611,00	25.386.914,62	3.646.845,97	7.835.453,01	17.551.461,61	3.608.267,80	6.928.560,43	18.458.354,19	5.648.919,86	0,00
SUPERÁVIT (XIII)	0,00	0,00	0,00	621.956,18	0,00	0,00	1.528.848,76	0,00	2.808.489,33	0,00
TOTAL COM SUPERÁVIT (XIV) = (XII + XIII)	24.932.611,00	25.386.914,62	3.646.845,97	8.457.409,19	0,00	3.608.267,80	8.457.409,19	18.458.354,19	8.457.409,19	0,00
RESERVA DO RPPS	0,00	0,00	0,00	0,00	0,00	0,00	0,00	0,00	0,00	0,00

GILSON NUNES DE SOUSA
966.508.853-04
PREFEITO

MARIA DIAS RIBEIRO
894.891.283-68
CONTROLADORA

TOMÁS SOUSA DE AQUINO
040.544.894-51
TESOUREIRO

GISLANA PORTELA LIMA MARTINS
354.052.523-87
CONTADORA - CRC: 6137/O-6/PI

PREFEITURA MUNICIPAL DE LAGOA DO BARRO DO PIAUI

RELATÓRIO RESUMIDO DA EXECUÇÃO ORÇAMENTÁRIA

DEMONSTRATIVO DA EXECUÇÃO DAS DESPESAS POR FUNÇÃO E SUBFUNÇÃO ORÇAMENTOS FISCAIS E DA SEGURIDADE SOCIAL PERÍODO: Janeiro a Abril 2020/BIMESTRE Março - Abril

RREO - Anexo 2 (LRF, Art. 52, inciso II, alínea "c")

RS 1

FUNÇÃO/SUBFUNÇÃO	DOTAÇÃO INICIAL	DOTAÇÃO ATUALIZADA	DESPESAS EMPENHADAS			SALDO			DESPESAS LIQUIDADAS			SALDO (e) = (a-d)	INSCRITAS EM RESTOS A PAGAR NÃO PROCESSADOS (f)
			BIMESTRE	JAN A ABR	%	BIMESTRE	JAN A ABR	%	BIMESTRE	JAN A ABR	%		
DESPESAS (EXCETO INTRA-ORÇAMENTÁRIAS) (1)	24.932.611,00	25.386.914,62	3.646.845,97	7.835.453,01	100,00	17.551.461,61	3.608.267,80	6.928.560,43	100,00	18.458.354,19	0,00	0,00	
Legislativa	1.301.579,00	1.301.579,00	55.593,52	306.641,66	3,91	994.937,34	68.988,52	195.086,66	2,82	1.106.492,34	0,00	0,00	
Ação Legislativa	1.192.479,00	1.262.479,00	55.593,52	306.641,66	3,91	955.837,34	68.988,52	195.086,66	2,82	1.067.392,34	0,00	0,00	
Defesa da Ordem Jurídica	109.100,00	39.100,00	0,00	0,00	0,00	39.100,00	0,00	0,00	0,00	39.100,00	0,00	0,00	
Administração	3.407.875,00	3.452.875,00	515.370,23	1.438.336,74	18,36	2.014.538,26	510.773,55	1.091.976,21	15,76	2.360.898,79	0,00	0,00	
Administração Geral	3.060.475,00	3.085.475,00	461.951,91	1.299.281,89	16,58	1.786.193,11	463.533,96	959.100,09	13,84	2.126.374,91	0,00	0,00	
Controle Interno	88.900,00	88.900,00	13.907,72	27.115,44	0,35	61.784,56	13.907,72	27.115,44	0,39	61.784,56	0,00	0,00	
Formação de Recursos Humanos	13.800,00	13.800,00	0,00	0,00	0,00	13.800,00	0,00	0,00	0,00	13.800,00	0,00	0,00	
Defesa Terrestre	9.600,00	9.600,00	0,00	0,00	0,00	9.600,00	0,00	0,00	0,00	9.600,00	0,00	0,00	
Policimento	59.800,00	59.800,00	0,00	0,00	0,00	59.800,00	0,00	0,00	0,00	59.800,00	0,00	0,00	
Previdência Básica	12.100,00	32.100,00	0,00	6.612,10	0,08	25.487,90	0,00	6.612,10	0,10	25.487,90	0,00	0,00	
Energia Elétrica	163.200,00	163.200,00	39.510,60	105.327,31	1,34	57.872,69	33.331,87	99.148,58	1,43	64.051,42	0,00	0,00	
Assistência Social	1.513.035,00	1.470.036,00	157.388,63	307.660,68	3,93	1.162.375,32	157.420,22	306.236,73	4,42	1.163.799,27	0,00	0,00	
Administração Geral	360,00	3.600,00	0,00	0,00	0,00	3.600,00	0,00	0,00	0,00	3.600,00	0,00	0,00	
Assistência à Criança e ao Adolescente	306.500,00	306.500,00	38.009,60	67.554,22	0,86	238.945,78	38.009,60	67.554,22	0,98	238.945,78	0,00	0,00	
Assistência Comunitária	1.202.936,00	1.159.936,00	119.179,03	240.106,46	3,06	919.829,54	119.410,42	238.682,51	3,44	921.253,49	0,00	0,00	
Saúde	4.929.829,00	5.267.704,17	884.971,34	1.627.961,53	20,78	3.639.742,64	785.307,52	1.525.561,41	22,02	3.742.142,76	0,00	0,00	
Administração Geral	0,00	193.875,17	3.135,00	3.135,00	0,04	190.740,17	3.135,00	3.135,00	0,05	190.740,17	0,00	0,00	
Tecnologia da Informação	2.000,00	2.000,00	0,00	0,00	0,00	2.000,00	0,00	0,00	0,00	2.000,00	0,00	0,00	
Atenção Básica	4.679.294,00	4.807.294,00	839.684,32	1.528.843,04	19,51	3.278.450,96	740.020,50	1.426.442,92	20,59	3.380.851,08	0,00	0,00	
Suporte Profilático e Terapêutico	160.000,00	160.000,00	25.144,74	64.334,60	0,82	95.665,40	25.144,74	64.334,60	0,93	95.665,40	0,00	0,00	
Vigilância Epidemiológica	88.535,00	104.535,00	17.007,28	31.648,89	0,40	72.886,11	17.007,28	31.648,89	0,46	72.886,11	0,00	0,00	
Educação	7.546.622,00	8.212.622,00	1.436.823,47	2.660.999,80	33,96	5.551.622,20	1.441.160,12	2.439.358,95	35,21	5.773.263,05	0,00	0,00	
Tecnologia da Informação	5.000,00	5.000,00	0,00	0,00	0,00	5.000,00	0,00	0,00	0,00	5.000,00	0,00	0,00	
Ensino Fundamental	5.419.129,00	6.278.129,00	1.282.441,27	2.390.541,58	30,51	3.887.587,42	1.286.777,92	2.168.900,73	31,30	4.109.228,27	0,00	0,00	
Educação Infantil	1.424.124,00	1.231.124,00	105.382,26	180.691,22	2,31	1.050.432,78	105.382,26	180.691,22	2,61	1.050.432,78	0,00	0,00	
Educação de Jovens e Adultos	698.369,00	698.369,00	48.999,94	89.767,00	1,15	608.602,00	48.999,94	89.767,00	1,30	608.602,00	0,00	0,00	
Cultura	817.334,00	423.334,00	14.668,88	28.867,08	0,37	394.466,92	14.668,88	28.867,08	0,42	394.466,92	0,00	0,00	
Formação de Recursos Humanos	4.200,00	4.200,00	0,00	0,00	0,00	4.200,00	0,00	0,00	0,00	4.200,00	0,00	0,00	
Difusão Cultural	387.500,00	293.500,00	6.000,00	19.564,00	0,25	273.936,00	6.000,00	19.564,00	0,28	273.936,00	0,00	0,00	
Turismo	380.534,00	80.534,00	8.668,88	8.668,88	0,11	71.865,12	8.668,88	8.668,88	0,13	71.865,12	0,00	0,00	
Lazer	45.100,00	45.100,00	0,00	634,20	0,01	44.465,80	0,00	634,20	0,01	44.465,80	0,00	0,00	
Urbanismo	2.022.258,00	2.103.258,00	489.031,43	1.102.976,30	14,08	1.003.281,70	389.515,98	1.003.460,85	14,48	1.099.797,15	0,00	0,00	
Administração Geral	1.567.758,00	1.638.758,00	389.515,98	853.632,05	10,89	785.125,95	389.515,98	853.632,05	12,32	785.125,95	0,00	0,00	
Infra-Estrutura Urbana	406.000,00	416.000,00	99.515,45	249.344,25	3,18	166.653,75	0,00	149.828,80	2,16	266.171,20	0,00	0,00	
Serviços Urbanos	48.500,00	48.500,00	0,00	0,00	0,00	48.500,00	0,00	0,00	0,00	48.500,00	0,00	0,00	

PREFEITURA MUNICIPAL DE LAGOA DO BARRO DO PIAUI
RELATÓRIO RESUMIDO DA EXECUÇÃO ORÇAMENTÁRIA
DEMONSTRATIVO DA EXECUÇÃO DAS DESPESAS POR FUNÇÃO E SUBFUNÇÃO
ORÇAMENTOS FISCAIS E DA SEGURIDADE SOCIAL
PERÍODO: Janeiro a Abril 2020/BIMESTRE Março - Abril

RS 1

RREO - Anexo 2 (LRF, Art. 52, inciso II, alínea "c")

FUNÇÃO/SUBFUNÇÃO	DOTAÇÃO INICIAL		DOTAÇÃO ATUALIZADA		DESPESAS EMPENHADAS			DESPESAS LIQUIDADAS			SALDO (e) - (a-d)	INSCRITAS EM RESTOS A PAGAR NÃO PROCESSADOS (f)		
	DOTAÇÃO INICIAL	(a)	BIMESTRE	JAN A ABR	(b)	%	(b)total (b)	BIMESTRE	JAN A ABR	(d)			%	(d)total (d)
Habituação	238.382,00	38.382,00	0,00	0,00	0,00	0,00	0,00	0,00	0,00	0,00	0,00	0,00	38.382,00	0,00
Infra-Estrutura Urbana	17.382,00	17.382,00	0,00	0,00	0,00	0,00	0,00	0,00	0,00	0,00	0,00	0,00	17.382,00	0,00
Habituação Urbana	221.000,00	21.000,00	0,00	0,00	0,00	0,00	0,00	0,00	0,00	0,00	0,00	0,00	21.000,00	0,00
Saneamento	700.070,00	520.070,00	3.986,00	15.308,00	0,20	0,20	504.762,00	3.986,00	15.308,00	0,22	0,22	504.762,00	504.762,00	0,00
Saneamento Básico Rural	83.659,00	103.659,00	3.986,00	15.308,00	0,00	0,00	88.351,00	3.986,00	15.308,00	0,00	0,00	88.351,00	88.351,00	0,00
Saneamento Básico Urbano	616.411,00	416.411,00	0,00	0,00	0,00	0,00	416.411,00	0,00	0,00	0,00	0,00	416.411,00	416.411,00	0,00
Gestão Ambiental	130.500,00	166.500,00	0,00	136.000,00	1,74	1,74	30.500,00	136.000,00	136.000,00	1,96	1,96	30.500,00	30.500,00	0,00
Preservação e Conservação Ambiental	100.000,00	136.000,00	0,00	136.000,00	1,74	1,74	0,00	136.000,00	136.000,00	1,96	1,96	0,00	0,00	0,00
Extensão Rural	30.500,00	30.500,00	0,00	0,00	0,00	0,00	30.500,00	0,00	0,00	0,00	0,00	30.500,00	30.500,00	0,00
Agricultura	278.000,00	278.000,00	30.619,08	56.516,88	0,72	0,72	221.483,12	30.619,08	56.516,88	0,82	0,82	221.483,12	221.483,12	0,00
Administração Geral	132.700,00	132.700,00	30.619,08	56.516,88	0,72	0,72	76.183,12	30.619,08	56.516,88	0,82	0,82	76.183,12	76.183,12	0,00
Abastecimento	104.100,00	104.100,00	0,00	0,00	0,00	0,00	104.100,00	0,00	0,00	0,00	0,00	104.100,00	104.100,00	0,00
Promoção da Produção Agrária	41.200,00	41.200,00	0,00	0,00	0,00	0,00	41.200,00	0,00	0,00	0,00	0,00	41.200,00	41.200,00	0,00
Energia	151.150,00	526.660,59	7.626,80	7.626,80	0,10	0,10	519.033,79	7.626,80	7.626,80	0,11	0,11	519.033,79	519.033,79	0,00
Conservação de Energia	126.550,00	502.060,59	7.626,80	7.626,80	0,00	0,00	494.433,79	7.626,80	7.626,80	0,11	0,11	494.433,79	494.433,79	0,00
Energia Elétrica	24.600,00	24.600,00	0,00	0,00	0,00	0,00	24.600,00	0,00	0,00	0,00	0,00	24.600,00	24.600,00	0,00
Transporte	128.406,00	128.406,00	0,00	0,00	0,00	0,00	128.406,00	0,00	0,00	0,00	0,00	128.406,00	128.406,00	0,00
Transporte Rodoviário	128.406,00	128.406,00	0,00	0,00	0,00	0,00	128.406,00	0,00	0,00	0,00	0,00	128.406,00	128.406,00	0,00
Desporto e Lazer	227.200,00	147.200,00	1.696,00	2.915,00	0,04	0,04	144.285,00	1.696,00	2.915,00	0,04	0,04	144.285,00	144.285,00	0,00
Lazer	227.200,00	147.200,00	1.696,00	2.915,00	0,04	0,04	144.285,00	1.696,00	2.915,00	0,04	0,04	144.285,00	144.285,00	0,00
Encargos Especiais	431.817,00	435.610,03	49.270,59	143.642,54	1,83	1,83	291.967,49	60.505,33	119.645,86	1,73	1,73	315.964,17	315.964,17	0,00
Serviço da Dívida Interna	212.817,00	212.817,00	21.408,67	41.033,17	0,52	0,52	171.783,83	21.408,67	41.033,17	0,59	0,59	171.783,83	171.783,83	0,00
Outros Encargos Especiais	219.000,00	222.793,03	27.861,92	102.609,37	1,31	1,31	120.183,66	39.096,66	78.612,69	1,13	1,13	144.180,34	144.180,34	0,00
Reserva de Contingência	1.108.553,00	914.677,83	0,00	0,00	0,00	0,00	914.677,83	0,00	0,00	0,00	0,00	914.677,83	914.677,83	0,00
Reserva de Contingência	1.108.553,00	914.677,83	0,00	0,00	0,00	0,00	914.677,83	0,00	0,00	0,00	0,00	914.677,83	914.677,83	0,00
DESPESAS (INTRA-ORÇAMENTÁRIAS) (II)	24.932.611,00	25.386.914,62	3.646.845,97	7.835.453,01	100,00	100,00	17.551.461,61	3.608.267,80	6.928.560,43	100,00	100,00	18.458.354,19	18.458.354,19	0,00
TOTAL (III) - (I + II)														

Nota: Durante o exercício, somente as despesas liquidadas são consideradas executadas. No encerramento do exercício, as despesas não liquidadas inscritas em restos a pagar processados são também consideradas executadas.

Dessa forma, para maior transparência, as despesas executadas estão segregadas em:

a) Despesas liquidadas, consideradas aquelas em que houve a entrega do material ou serviço, nos termos do art. 63 da Lei 4.320/64;


b) Despesas empenhadas mas não liquidadas, inscritas em Restos a Pagar processados, consideradas liquidadas no encerramento do exercício, por força do art.35, inciso II da Lei 4.320/64.

PREFEITURA MUNICIPAL DE LAGOA DO BARRO DO PIAUI
RELATÓRIO RESUMIDO DA EXECUÇÃO ORÇAMENTÁRIA
DEMONSTRATIVO DA EXECUÇÃO DAS DESPESAS POR FUNÇÃO E SUBFUNÇÃO
ORÇAMENTOS FISCAIS E DA SEGURIDADE SOCIAL
PERÍODO: Janeiro a Abril 2020/BIMESTRE Março - Abril


RR00 - Anexo 2 (LRF, Art. 52, inciso II, alínea "c")

RS 1


FUNÇÃO/SUBFUNÇÃO	DOTAÇÃO INICIAL	DOTAÇÃO ATUALIZADA (a)	DESPESAS EMPENHADAS		SALDO (c) = (a-b)	DESPESAS LIQUIDADAS		SALDO (e) = (a-d)	INSCRITAS EM RESTOS A PAGAR NÃO PROCESSADOS (f)
			BIMESTRE	JAN A ABR (b)		% (b/total b)	BIMESTRE		



GILSON NUNES DE SOUSA
966.508.853-04
PREFEITO



MARIA DIAS RIBEIRO
894.891.283-68
CONTROLADORA



TOMAZ SOUSA DE AQUINO
040.544.894-51
TESOUREIRO



GISLANA PEREIRA LIMA MARTINS
354.052.523-87
CONTADORA - CRC: 6137/O-6/PI

PREFEITURA MUNICIPAL DE LAGOA DO BARRO DO PIAUI
RELATÓRIO RESUMIDO DA EXECUÇÃO ORÇAMENTÁRIA
DEMONSTRATIVO DA RECEITA CORRENTE LÍQUIDA
ORÇAMENTO FISCAL E DA SEGURIDADE SOCIAL
MAI/2019 A ABR/2020

RREO - ANEXO 3 (LRF, Art. 53, inciso I)

RS 1


ESPECIFICAÇÃO	EVOLUÇÃO DA RECEITA REALIZADA NOS ÚLTIMOS 12 MESES												TOTAL (ÚLTIMOS 12 MESES)	PREVISÃO ATUALIZADA
	MAI/2019	JUN/2019	JUL/2019	AGO/2019	SET/2019	OCT/2019	NOV/2019	DEZ/2019	JAN/2020	FEV/2020	MAR/2020	ABR/2020		
RECEITAS CORRENTES (I)	1.620.429,68	1.318.073,63	1.716.257,47	2.000.043,08	1.854.985,28	2.206.709,35	1.892.798,03	3.048.894,22	2.913.755,99	2.091.736,73	1.539.599,81	2.407.399,78	24.610.683,05	24.070.084,00
Impostos, Taxas e Contribuições de Melhoria	270.409,49	175.673,64	229.193,94	869.190,36	493.885,19	1.070.410,67	639.411,45	528.808,64	1.373.600,33	414.246,10	311.253,92	697.761,52	7.073.845,25	2.426.822,00
IPTU	1.963,87	751,45	559,46	643,77	605,06	412,79	618,89	636,54	5.333,66	8.401,45	3.866,79	358,88	24.152,61	5.000,00
ISS	248.976,88	158.936,26	207.257,77	848.803,39	474.215,63	1.051.837,99	620.336,25	457.365,97	1.328.147,36	382.817,31	296.878,25	674.117,09	6.749.690,15	1.790.000,00
ITBI	364,00	164,40	100,00	0,00	264,00	0,00	37,00	620,00	0,00	0,00	280,00	168,00	1.997,40	5.000,00
IRRF	15.515,55	14.917,61	18.808,08	15.712,79	18.470,10	20.632,79	18.271,13	60.207,71	5.855,53	23.027,34	9.977,76	22.749,47	244.145,86	500.000,00
Outros Impostos, Taxas e Contribuições de Melhoria	3.589,19	903,92	2.468,63	4.030,41	330,40	-2.472,90	148,18	9.978,42	34.263,78	0,00	251,12	368,08	53.859,23	126.822,00
Contribuições	4.994,67	6.507,82	3.827,74	6.175,88	2.445,07	6.937,69	9.440,15	5.809,46	7.855,17	14.478,88	14.299,25	8.862,47	91.634,25	121.750,00
Receita Patrimonial	1.956,69	1.697,28	1.700,76	1.335,85	1.221,21	1.871,83	4.303,04	-1.518,59	2.223,25	2.286,38	2.249,02	1.172,75	20.499,47	274.491,00
Rendimentos de Aplicação Financeira	1.956,69	1.697,28	1.700,76	1.335,85	1.221,21	1.871,83	4.303,04	-1.518,59	2.223,25	2.286,38	2.249,02	1.172,75	20.499,47	273.491,00
Outras Receitas Patrimoniais	0,00	0,00	0,00	0,00	0,00	0,00	0,00	0,00	0,00	0,00	0,00	0,00	0,00	1.000,00
Receita Agropecuária	0,00	0,00	0,00	0,00	0,00	0,00	0,00	0,00	0,00	0,00	0,00	0,00	0,00	0,00
Receita Industrial	0,00	0,00	0,00	0,00	0,00	0,00	0,00	0,00	0,00	0,00	0,00	0,00	0,00	0,00
Receita de Serviços	0,00	0,00	0,00	0,00	0,00	0,00	0,00	0,00	0,00	0,00	0,00	0,00	0,00	0,00
Transferências Correntes	1.343.068,83	1.134.194,89	1.481.535,03	1.123.340,99	1.356.382,09	1.127.489,46	1.239.643,39	2.515.794,71	1.530.077,24	1.660.725,37	1.210.126,99	1.699.603,04	17.421.981,73	21.192.203,00
Cota Parte do FPM	718.127,23	565.667,24	773.547,85	502.610,36	502.610,36	462.718,01	627.974,68	1.070.593,18	634.905,40	917.409,97	536.435,00	525.825,05	7.900.430,36	11.000.527,00
Cota Parte do ICMS	59.070,06	65.300,18	85.209,06	71.262,61	76.847,20	93.468,88	67.064,11	78.453,54	152.771,39	142.848,02	146.564,46	102.053,68	1.140.709,19	1.050.000,00
Cota Parte do IPVA	5.094,97	2.347,86	1.282,33	3.725,89	4.668,60	5.197,79	4.492,33	535,44	17.260,59	9.977,50	4.309,08	1.475,28	60.367,66	450.000,00
Cota Parte do ITR	6,22	52,23	155,04	140,35	1.663,38	1.399,64	33,87	125,01	19,68	19,74	91,11	6,44	3.712,71	15.010,00
Transferências da LC 87/1996	0,00	0,00	0,00	0,00	0,00	0,00	0,00	0,00	0,00	0,00	0,00	0,00	0,00	0,00
Transferências da LC 61/1989	18,21	19,11	19,34	17,30	21,09	18,67	19,60	23,04	13,04	14,10	13,01	11,68	208,19	10.000,00
Transferências do FUNDEB	394.057,70	338.052,27	345.937,49	349.685,23	312.343,52	374.826,50	361.579,61	471.862,65	588.678,15	471.132,01	338.637,82	392.256,34	4.739.049,29	3.949.116,00
Outras Transferências Correntes	166.694,44	162.756,00	275.383,92	133.872,42	458.227,94	189.863,57	178.479,19	894.201,85	136.428,99	119.324,03	184.276,57	677.974,57	3.577.483,43	4.707.550,00
Outras Receitas Correntes	0,00	0,00	0,00	0,00	1.051,72	0,00	0,00	0,00	0,00	0,00	1.670,63	0,00	2.722,35	42.818,00
DEDUÇÕES (II)	155.440,65	126.202,90	110.121,05	127.208,01	116.225,10	111.516,45	139.014,49	165.807,51	157.539,23	212.055,51	136.578,06	125.576,98	1.683.285,94	2.322.402,00
Contribuição do Servidor para o Plano de Previdência	0,00	0,00	0,00	0,00	0,00	0,00	0,00	0,00	0,00	0,00	0,00	0,00	0,00	0,00
Compensação Financeira entre Regimes de Previdência	0,00	0,00	0,00	0,00	0,00	0,00	0,00	0,00	0,00	0,00	0,00	0,00	0,00	0,00
Dedução de Receita para Formação do Fundeb	155.440,65	126.202,90	110.121,05	127.208,01	116.225,10	111.516,45	139.014,49	165.807,51	157.539,23	212.055,51	136.578,06	125.576,98	1.683.285,94	2.322.402,00
RECEITA CORRENTE LÍQUIDA (I)-(II)	1.464.989,03	1.191.870,73	1.606.136,42	1.872.835,07	1.738.760,18	2.095.192,90	1.753.783,54	2.883.086,71	2.756.216,76	1.879.681,22	1.403.021,75	2.281.822,80	22.927.397,11	21.747.682,00
(-) Transferências obrigatórias da União relativas às emendas individuais (art. 166-A, § 1º, da CF) (IV)	0,00	0,00	200.000,00	0,00	0,00	0,00	0,00	0,00	0,00	0,00	0,00	0,00	200.000,00	0,00
RECEITA CORRENTE LÍQUIDA AJUSTADA PARA CÁLCULO DOS LIMITES DE ENDIVIDAMENTO (V) = (II) - (IV)	1.464.989,03	1.191.870,73	1.406.136,42	1.872.835,07	1.738.760,18	2.095.192,90	1.753.783,54	2.883.086,71	2.756.216,76	1.879.681,22	1.403.021,75	2.281.822,80	22.727.397,11	21.747.682,00
(-) Transferências obrigatórias da União relativas às emendas de bancada (art. 166, § 16, da CF) (VI)	0,00	0,00	0,00	0,00	0,00	0,00	0,00	0,00	0,00	0,00	0,00	0,00	0,00	0,00
RECEITA CORRENTE LÍQUIDA AJUSTADA PARA CÁLCULO DOS LIMITES DA DESPESA COM PESSOAL (VII) = (V) - (VI)	1.464.989,03	1.191.870,73	1.406.136,42	1.872.835,07	1.738.760,18	2.095.192,90	1.753.783,54	2.883.086,71	2.756.216,76	1.879.681,22	1.403.021,75	2.281.822,80	22.727.397,11	21.747.682,00


PREFEITURA MUNICIPAL DE LAGOA DO BARRO DO PIAUI
RELATÓRIO RESUMIDO DA EXECUÇÃO ORÇAMENTÁRIA
DEMONSTRATIVO DA RECEITA CORRENTE LÍQUIDA
ORÇAMENTO FISCAL E DA SEGURIDADE SOCIAL
MAI/2019 A ABR/2020


RS 1


RREO - ANEXO 3 (LRF, Art. 53, inciso I)

ESPECIFICAÇÃO	EVOLUÇÃO DA RECEITA REALIZADA NOS ÚLTIMOS 12 MESES												TOTAL (ÚLTIMOS 12 MESES)	PREVISÃO ATUALIZADA		
	MAI/2019	JUN/2019	JUL/2019	AGO/2019	SET/2019	OCT/2019	NOV/2019	DEZ/2019	JAN/2020	FEV/2020	MAR/2020	ABR/2020				


 GILSON NUNES DE SOUSA
 966.508.853-04
 PREFEITO


 MARIA DIAS RIBEIRO
 894.891.283-68
 CONTROLADORA


 TOMAZ SOUSA DE AQUINO
 040.544.894-51
 TESOUREIRO


 GISLANA PORTELA LIMA MARTINS
 354.052.523-87
 CONTADORA - CRC: 6137/O-6/PI

PREFEITURA MUNICIPAL DE LAGOA DO BARRO DO PIAUI
DEMONSTRATIVOS DAS RECEITAS E DESPESAS PREVIDENCIÁRIAS
DO REGIME PRÓPRIO DOS SERVIDORES PÚBLICOS
PERÍODO: Janeiro a Abril 2020/BIMESTRE Março - Abril

1 de 4

RREO - ANEXO 4 (LRF, art. 53, inciso II)

R\$ 1

RECEITAS PREVIDENCIÁRIAS - RPPS	PLANO PREVIDENCIÁRIO		RECEITAS REALIZADAS	
	PREVISÃO INICIAL	PREVISÃO ATUALIZADA	Jan a Abr 2020	Jan a Abr 2019
RECEITAS CORRENTES (I)	0,00	0,00	0,00	0,00
Receita de Contribuições dos Segurados	0,00	0,00	0,00	0,00
Civil	0,00	0,00	0,00	0,00
Ativo	0,00	0,00	0,00	0,00
Inativo	0,00	0,00	0,00	0,00
Pensionista	0,00	0,00	0,00	0,00
Militar	0,00	0,00	0,00	0,00
Ativo	0,00	0,00	0,00	0,00
Inativo	0,00	0,00	0,00	0,00
Pensionista	0,00	0,00	0,00	0,00
Receita de Contribuições Patronais	0,00	0,00	0,00	0,00
Civil	0,00	0,00	0,00	0,00
Ativo	0,00	0,00	0,00	0,00
Inativo	0,00	0,00	0,00	0,00
Pensionista	0,00	0,00	0,00	0,00
Militar	0,00	0,00	0,00	0,00
Ativo	0,00	0,00	0,00	0,00
Inativo	0,00	0,00	0,00	0,00
Pensionista	0,00	0,00	0,00	0,00
Receita Patrimonial	0,00	0,00	0,00	0,00
Receitas Imobiliárias	0,00	0,00	0,00	0,00
Receitas de Valores Mobiliários	0,00	0,00	0,00	0,00
Outras Receitas Patrimoniais	0,00	0,00	0,00	0,00
Receita de Serviços	0,00	0,00	0,00	0,00
Outras Receitas Correntes	0,00	0,00	0,00	0,00
Compensação Previdenciária do RGPS para o RPPS	0,00	0,00	0,00	0,00
Aportes Periódicos para Amortização de Déficit Atuarial do RPPS (II)	0,00	0,00	0,00	0,00
Demais Receitas Correntes	0,00	0,00	0,00	0,00
RECEITAS DE CAPITAL (III)	0,00	0,00	0,00	0,00
Alienação de Bens, Direitos e Ativos	0,00	0,00	0,00	0,00
Amortização de Empréstimos	0,00	0,00	0,00	0,00
Outras Receitas de Capital	0,00	0,00	0,00	0,00
TOTAL DAS RECEITAS PREVIDENCIÁRIAS RPPS - (IV) = (I + III - II)	0,00	0,00	0,00	0,00

PREFEITURA MUNICIPAL DE LAGOA DO BARRO DO PIAUI
DEMONSTRATIVOS DAS RECEITAS E DESPESAS PREVIDENCIÁRIAS
DO REGIME PRÓPRIO DOS SERVIDORES PÚBLICOS
PERÍODO: Janeiro a Abril 2020/BIMESTRE Março - Abril

2 de 4

RREO - ANEXO 4 (LRF, art. 53, inciso II)

R\$ 1

DESPESAS PREVIDENCIÁRIAS - RPPS	DOTAÇÃO INICIAL	DOTAÇÃO ATUALIZADA	DESPESAS EMPENHADAS		DESPESAS LIQUIDADAS		INSCRITAS EM RESTOS A PAGAR NÃO PROCESSADOS	
			Jan a Abr 2020	Jan a Abr 2019	Jan a Abr 2020	Jan a Abr 2019	Em 2020	Em 2019
Benefícios - Civil	0,00	0,00	0,00	0,00	0,00	0,00	0,00	0,00
Aposentadorias	0,00	0,00	0,00	0,00	0,00	0,00	0,00	0,00
Pensões	0,00	0,00	0,00	0,00	0,00	0,00	0,00	0,00
Outros Benefícios Previdenciários	0,00	0,00	0,00	0,00	0,00	0,00	0,00	0,00
Benefícios - Militar	0,00	0,00	0,00	0,00	0,00	0,00	0,00	0,00
Reformas	0,00	0,00	0,00	0,00	0,00	0,00	0,00	0,00
Pensões	0,00	0,00	0,00	0,00	0,00	0,00	0,00	0,00
Outros Benefícios Previdenciários	0,00	0,00	0,00	0,00	0,00	0,00	0,00	0,00
Outras Despesas Previdenciárias	0,00	0,00	0,00	0,00	0,00	0,00	0,00	0,00
Compensação Previdenciária do RPPS para o RGPS	0,00	0,00	0,00	0,00	0,00	0,00	0,00	0,00
Demais Despesas Previdenciárias	0,00	0,00	0,00	0,00	0,00	0,00	0,00	0,00
TOTAL DAS DESPESAS PREVIDENCIÁRIAS RPPS (V)	0,00	0,00	0,00	0,00	0,00	0,00	0,00	0,00
RESULTADO PREVIDENCIÁRIO (VI) = (IV - V)	0,00	0,00	0,00	0,00	0,00	0,00	0,00	0,00

VALOR	RECURSOS RPPS ARRECADADOS EM EXERCÍCIOS ANTERIORES	PREVISÃO ORÇAMENTÁRIA	0,00
--------------	---	------------------------------	-------------

VALOR	RESERVA ORÇAMENTÁRIA DO RPPS	PREVISÃO ORÇAMENTÁRIA	0,00
--------------	-------------------------------------	------------------------------	-------------

APORTES DE RECURSOS PARA O PLANO PREVIDENCIÁRIO DO RPPS	AFORTES REALIZADOS	0,00
Plano de Amortização - Contribuição Patronal Suplementar		0,00
Plano de Amortização - Aporte Periódico de Valores Predefinidos		0,00
Outros Aportes para o RPPS		0,00
Recursos para Cobertura de Déficit Financeiro		0,00

BENS E DIREITOS DO RPPS	PERÍODO DE REFERÊNCIA	
	Em 2020	Em 2019
Caixa e Equivalentes de Caixa	0,00	0,00
Investimentos e Aplicações	0,00	0,00
Outros Bens e Direitos	0,00	0,00

PLANO FINANCEIRO			
RECEITAS PREVIDENCIÁRIAS - RPPS	PREVISÃO INICIAL	PREVISÃO ATUALIZADA	RECEITAS REALIZADAS
			Jan a Abr 2020
	0,00	0,00	Jan a Abr 2019
			0,00

RECEITAS CORRENTES (VII)	0,00	0,00	0,00
---------------------------------	-------------	-------------	-------------

PREFEITURA MUNICIPAL DE LAGOA DO BARRO DO PIAUI
DEMONSTRATIVOS DAS RECEITAS E DESPESAS PREVIDENCIÁRIAS
DO REGIME PRÓPRIO DOS SERVIDORES PÚBLICOS
PERÍODO: Janeiro a Abril 2020/BIMESTRE Março - Abril

3 de 4

RREO - ANEXO 4 (LRF, art. 53, inciso II)

Receita de Contribuições dos Segurados

	RECEITAS		DESPESAS		RESERVA
	Jan a Abr 2020	Jan a Abr 2019	Jan a Abr 2020	Jan a Abr 2019	
Civil	0,00	0,00	0,00	0,00	0,00
Ativo	0,00	0,00	0,00	0,00	0,00
Inativo	0,00	0,00	0,00	0,00	0,00
Pensionista	0,00	0,00	0,00	0,00	0,00
Militar	0,00	0,00	0,00	0,00	0,00
Ativo	0,00	0,00	0,00	0,00	0,00
Inativo	0,00	0,00	0,00	0,00	0,00
Pensionista	0,00	0,00	0,00	0,00	0,00
Receita de Contribuições Patronais	0,00	0,00	0,00	0,00	0,00
Civil	0,00	0,00	0,00	0,00	0,00
Ativo	0,00	0,00	0,00	0,00	0,00
Inativo	0,00	0,00	0,00	0,00	0,00
Pensionista	0,00	0,00	0,00	0,00	0,00
Receitas Imobiliárias	0,00	0,00	0,00	0,00	0,00
Receitas de Valores Mobiliários	0,00	0,00	0,00	0,00	0,00
Outras Receitas Patrimoniais	0,00	0,00	0,00	0,00	0,00
Receita de Serviços	0,00	0,00	0,00	0,00	0,00
Outras Receitas Correntes	0,00	0,00	0,00	0,00	0,00
Compensação Previdenciária do RGPS para o RPPS	0,00	0,00	0,00	0,00	0,00
Demais Receitas Correntes	0,00	0,00	0,00	0,00	0,00
RECEITAS DE CAPITAL (VIII)	0,00	0,00	0,00	0,00	0,00
Alienação de Bens, Direitos e Ativos	0,00	0,00	0,00	0,00	0,00
Amortização de Empréstimos	0,00	0,00	0,00	0,00	0,00
Outras Receitas de Capital	0,00	0,00	0,00	0,00	0,00
TOTAL DAS RECEITAS PREVIDENCIÁRIAS RPPS - (IX) = (VII + VIII)	0,00	0,00	0,00	0,00	0,00

	DOTAÇÃO INICIAL	DOTAÇÃO ATUALIZADA	DESPESAS EMPENHADAS		DESPESAS LIQUIDADAS		INSCRITAS EM RESTOS A PAGAR NÃO PROCESSADOS	
			Jan a Abr 2020	Jan a Abr 2020	Jan a Abr 2020	Jan a Abr 2019	Em 2020	Em 2019
Benefícios - Civil	0,00	0,00	0,00	0,00	0,00	0,00	0,00	0,00
Aposentadorias	0,00	0,00	0,00	0,00	0,00	0,00	0,00	0,00
Pensões	0,00	0,00	0,00	0,00	0,00	0,00	0,00	0,00
Outros Benefícios Previdenciários	0,00	0,00	0,00	0,00	0,00	0,00	0,00	0,00
Benefícios - Militar	0,00	0,00	0,00	0,00	0,00	0,00	0,00	0,00
Reformas	0,00	0,00	0,00	0,00	0,00	0,00	0,00	0,00
Pensões	0,00	0,00	0,00	0,00	0,00	0,00	0,00	0,00
Outros Benefícios Previdenciários	0,00	0,00	0,00	0,00	0,00	0,00	0,00	0,00
Outras Despesas Previdenciárias	0,00	0,00	0,00	0,00	0,00	0,00	0,00	0,00

FONTE: SCPI - Contabilidade [9.25.25.417], PREFEITURA MUNICIPAL DE LAGOA DO BARRO DO PIAUI

Portaria Nº 91 de 2020 - Mapeamento Atualizado 02/2020

PREFEITURA MUNICIPAL DE LAGOA DO BARRO DO PIAUI

RELATÓRIO RESUMIDO DA EXECUÇÃO ORÇAMENTÁRIA DEMONSTRATIVO DOS RESULTADOS PRIMÁRIO E NOMINAL ORÇAMENTO FISCAL E DA SEGURIDADE SOCIAL

PERÍODO: Janeiro a Abril 2020/BIMESTRE Março - Abril

Página 1 de 3

RREO - ANEXO 6 (LRF, art 53, inciso III)

RS 1

	RECEITAS PRIMÁRIAS		RECEITAS REALIZADAS (a)	
	PREVISÃO ATUALIZADA		Jan a Abr/2020	
RECEITAS CORRENTES (I)	21.747.682,00		8.320.742,53	
Impostos, Taxas e Contribuições de Melhoria	2.426.822,00		2.796.861,87	
IPTU	5.000,00		17.960,78	
ISS	1.790.000,00		2.681.960,01	
ITBI	5.000,00		448,00	
IRRF	500.000,00		61.610,10	
Outros Impostos, Taxas e Contribuições de Melhoria	126.822,00		34.882,98	
Contribuições	121.750,00		45.495,77	
Receita Patrimonial	274.491,00		7.931,40	
Aplicações Financeiras (II)	273.491,00		7.931,40	
Outras Receitas Patrimoniais	1.000,00		0,00	
Transferências Correntes	18.869.801,00		5.468.782,86	
Cota Parte do FPM	8.985.127,00		2.091.660,46	
Cota Parte do ICMS	840.000,00		435.230,10	
Cota Parte do IPVA	360.000,00		33.022,45	
Cota Parte do ITR	12.008,00		109,60	
Transferências da LC 87/1996	8.000,00		0,00	
Transferências da LC 61/1989	8.000,00		51,83	
Outras Transferências Correntes	3.949.116,00		1.790.704,32	
Demais Receitas Correntes	4.707.550,00		1.118.004,10	
Outras Receitas Financeiras (III)	54.818,00		1.670,63	
Receitas Correntes Restantes	19.237,00		0,00	
RECEITAS PRIMÁRIAS CORRENTES (IV) = I - II - III	35.581,00		1.670,63	
RECEITAS DE CAPITAL (V)	21.454.954,00		8.312.811,13	
Operações de Crédito (VI)	3.184.929,00		136.666,66	
Amortização de Empréstimos (VII)	71.366,00		0,00	
Alienação de Bens	71.366,00		0,00	
Receitas de Alienação de Investimentos Temporários (VIII)	0,00		0,00	
Receitas de Alienação de Investimentos Permanentes (IX)	0,00		0,00	
Outras Alienações de Bens	71.366,00		0,00	
Transferências de Capital	3.042.197,00		136.666,66	
Convênios	2.544.164,00		136.666,66	
Outras Transferências de Capital	498.033,00		0,00	
Outras Receitas de Capital	0,00		0,00	
Outras Receitas de Capital Não Primárias (X)	0,00		0,00	
Outras Receitas de Capital Primárias	0,00		0,00	
RECEITAS PRIMÁRIAS DE CAPITAL (XI) = (V-VI-VII-VIII-IX-X)	3.113.563,00		136.666,66	
RECEITA PRIMÁRIA TOTAL (XII) = (IV+XI)	24.568.517,00		8.449.477,79	

PREFEITURA MUNICIPAL DE LAGOA DO BARRÃO DO PIAUI

RELATÓRIO RESUMIDO DA EXECUÇÃO ORÇAMENTÁRIA DEMONSTRATIVO DOS RESULTADOS PRIMÁRIO E NOMINAL ORÇAMENTO FISCAL E DA SEGURIDADE SOCIAL

PERÍODO: Janeiro a Abril 2020/BIMESTRE Março - Abril

Página 2 de 3

R\$ 1

RREO - ANEXO 6 (LRF, art 53, inciso III)

DESPESAS PRIMÁRIAS	DOTAÇÃO ATUALIZADA	DESPESAS EMPENHADAS	DESPESAS LIQUIDADAS	DESPESAS PAGAS (a)	RESTOS A PAGAR PROCESSADOS PAGOS (b)	RESTOS A PAGAR NÃO PROCESSADOS	
						LIQUIDADOS	PAGOS (c)
DESPESAS CORRENTES (XIII)	20.710.013,20	6.670.900,46	6.077.523,33	5.239.464,76	956.057,26	62.445,88	56.788,41
Pessoal e Encargos Sociais	10.657.450,00	3.450.006,57	3.450.006,57	2.750.915,23	371.677,46	0,00	0,00
Juros e Encargos da Dívida (XIV)	23.400,00	0,00	0,00	0,00	0,00	0,00	0,00
Outras Despesas Correntes	10.029.163,20	3.220.893,89	2.627.516,76	2.488.549,53	584.379,80	62.445,88	56.788,41
DESPESAS PRIMÁRIAS CORRENTES (XV) = (XIII-XIV)	20.686.613,20	6.670.900,46	6.077.523,33	5.239.464,76	956.057,26	62.445,88	56.788,41
DESPESAS DE CAPITAL (XVI)	3.762.223,59	1.164.552,55	851.037,10	409.455,10	106.787,65	0,00	0,00
Investimentos	3.501.440,59	1.123.519,38	810.003,93	368.421,93	106.787,65	0,00	0,00
Inversões Financeiras	71.366,00	0,00	0,00	0,00	0,00	0,00	0,00
Concessão de Empréstimos e Financiamentos (XVII)	0,00	0,00	0,00	0,00	0,00	0,00	0,00
Aquisição de Título de Capital já Integralizado (XVIII)	0,00	0,00	0,00	0,00	0,00	0,00	0,00
Aquisição de Título de Crédito (XIX)	0,00	0,00	0,00	0,00	0,00	0,00	0,00
Demais Inversões Financeiras	71.366,00	0,00	0,00	0,00	0,00	0,00	0,00
Amortização da Dívida (XX)	189.417,00	41.033,17	41.033,17	41.033,17	0,00	0,00	0,00
DESPESAS PRIMÁRIAS DE CAPITAL (XXI) = (XVI-XVII-XIX-XX)	3.572.806,59	1.123.519,38	810.003,93	368.421,93	106.787,65	0,00	0,00
RESERVA DE CONTINGÊNCIA (XXII)	914.677,83	0,00	0,00	0,00	0,00	0,00	0,00
DESPESA PRIMÁRIA TOTAL (XXIII) = (XV+XXI+XXII)	25.174.097,62	7.794.419,84	6.887.527,26	5.607.886,69	1.062.844,91	62.445,88	56.788,41
RESULTADO PRIMÁRIO - Acima da Linha (XXIV) = (XXIIIa + XXIIIb + XXIIIc))							1.721.957,78

META FISCAL PARA O RESULTADO PRIMÁRIO	VALOR CORRENTE
Meta fixada no Anexo de Metas Fiscais da LDO para o exercício de referência	0,00
JUROS NOMINAIS	
Jan a Abr/2020	
VALOR INCORRIDO	
JUROS E ENCARGOS ATIVOS (XXV)	0,00
JUROS E ENCARGOS PASSIVOS (XXVI)	0,00
RESULTADO NOMINAL - Acima da Linha (XXVII) = XXIV + (XXV - XXVI)	1.721.957,78
META FISCAL PARA O RESULTADO NOMINAL	
Meta fixada no Anexo de Metas Fiscais da LDO para o exercício de referência	0,00
VALOR CORRENTE	

PREFEITURA MUNICIPAL DE LAGOA DO BARRÃO DO PIAUI

RELATÓRIO RESUMIDO DA EXECUÇÃO ORÇAMENTÁRIA DEMONSTRATIVO DOS RESULTADOS PRIMÁRIO E NOMINAL

ORÇAMENTO FISCAL E DA SEGURIDADE SOCIAL
PERÍODO: Janeiro a Abril 2020/BIMESTRE Março - Abril


Página 3 de 3
R\$ 1

RREO - ANEXO 6 (LRF, art 53, inciso III)


ABAXO DA LINHA	SALDO	
	Em 31/Dez/2019 (a)	Jan a Abr/2020 (b)
CÁLCULO DO RESULTADO NOMINAL		
DÍVIDA CONSOLIDADA (XXXVIII)	0,00	0,00
DEDUÇÕES (XXIX)	0,00	0,00
Disponibilidade de Caixa	0,00	0,00
Disponibilidade de Caixa Bruta	0,00	0,00
(-) Restos a Pagar Processados (XXX)	1.105.477,63	34.552,59
Demais Haveres Financeiros	0,00	0,00
DÍVIDA CONSOLIDADA LÍQUIDA (XXXI) = (XXXVIII - XXIX)	0,00	0,00
RESULTADO NOMINAL - Abaixo da Linha (XXXII) = (XXXIa - XXXIb)	0,00	0,00

ABAXO DA LINHA	SALDO	
	Em 31/Dez/2019 (a)	Jan a Abr/2020 (b)
CÁLCULO DO RESULTADO NOMINAL		
AJUSTE METODOLÓGICO		
VARIACÃO DO SALDO RPP = (XXXIII) = (XXXa - XXXb)	1.070.925,04	0,00
RECEITA DE ALIENAÇÃO DE INVESTIMENTOS PERMANENTES (IX)	0,00	0,00
PASSIVOS RECONHECIDOS NA DC (XXXIV)	0,00	0,00
VARIACÃO CAMBIAL (XXXV)	0,00	0,00
PAGAMENTO DE PRECATÓRIOS INTEGRANTES DA DC (XXXVI)	0,00	0,00
AJUSTES RELATIVOS AO RPPS (XXXVII)	0,00	0,00
OUTROS AJUSTES (XXXVIII)	0,00	0,00
RESULTADO NOMINAL AJUSTADO - Abaixo da Linha (XXXIX) = (XXXII - XXXIII - IX + XXXIV + XXXV - XXXVI + XXXVII + XXXVIII)	-1.070.925,04	0,00
RESULTADO PRIMÁRIO - Abaixo da Linha (XL) = XXXIX - (XXX - XXVI)	-1.070.925,04	0,00


ABAXO DA LINHA	SALDO	
	Em 31/Dez/2019 (a)	Jan a Abr/2020 (b)
CÁLCULO DO RESULTADO NOMINAL		
INFORMAÇÕES ADICIONAIS		
SALDO DE EXERCÍCIOS ANTERIORES	454.303,62	0,00
Recursos Arrecadados em Exercícios Anteriores - RPPS	0,00	0,00
Superávit Financeiro Utilizado para Abertura e Reabertura de Créditos Adicionais	454.303,62	0,00
RESERVA ORÇAMENTÁRIA DO RPPS	0,00	0,00




GILSON NUNES DE SOUSA
966.508.853-04
PREFEITO



MARIA DIAS RIBEIRO
894.891.283-68
CONTROLADORA



TOMAZ BATISTA DE AQUINO
040.544.894-51
TESOUREIRO



GISLANA PORTELA LIMA MARTINS
354.052.523-87
CONTADORA - CRC: 61317/O-6/PI


PREFEITUR. MUNICIPAL DE LAGOA DO BARRO DO PIAUI
RELATÓRIO RESUMIDO DA EXECUÇÃO ORÇAMENTÁRIA
DEMONSTRATIVO DOS RESTOS A PAGAR POR PODER E ORGÃO
ORÇAMENTO FISCAL E DA SEGURIDADE SOCIAL
PERÍODO: Janeiro a Abril 2020/BIESTRE Março - Abril


1 de 1


RREO - Anexo 7 (LRF, art. 53, inciso V)


RS 1

02	PODER / ORGÃO	RESTOS A PAGAR PROCESSADOS E NÃO PROCESSADOS LIQUIDADOS EM EXERCÍCIOS ANTERIORES						RESTOS A PAGAR NÃO PROCESSADOS						Saldo Total L = (e + k)
		Inscritos			Saldo s = (a+b) - (c+d)	Cancelados (d)	Pagos (c)	Inscritos			Pagos (g)	Cancelados (f)	Saldo k = (f+g) - (f-1)	
		Exercícios Anteriores (a)	Em 31 de Dezembro 2019 (b)	Pagos (c)				Exercícios Anteriores (f)	Em 31 de Dezembro 2019 (g)	Liquidados (h)				
0201	RESTOS A PAGAR (EXCETO INTRA-ORÇAMENTÁRIOS) (I)	32.070,22	1.073.407,41	1.062.844,91	13.737,60	28.895,12	0,00	113.491,27	62.445,88	56.788,41	0,00	56.702,86	85.597,98	
0202	PODER EXECUTIVO	32.070,22	1.073.407,41	1.062.844,91	13.737,60	28.895,12	0,00	113.491,27	62.445,88	56.788,41	0,00	56.702,86	85.597,98	
0203	GABINETE DO PREFEITO	0,00	38.377,92	38.377,92	0,00	0,00	0,00	0,00	0,00	0,00	0,00	0,00	0,00	
0204	SEC. DE ADMINISTRAÇÃO PLANEJAMENTO E FINANÇAS	184,57	152.952,84	147.314,84	0,00	5.822,57	0,00	28.255,00	21.800,00	18.950,00	0,00	9.305,00	15.127,57	
0205	SECRETARIA MUNICIPAL DE EDUCAÇÃO	0,00	286.569,41	285.712,19	0,00	857,22	0,00	23.055,90	1.950,00	1.800,00	0,00	21.255,90	22.113,12	
0206	SECRETARIA MUNICIPAL DE SAÚDE	17.745,73	304.429,30	295.231,30	9.198,00	17.745,73	0,00	24.323,00	17.716,00	17.716,00	0,00	6.607,00	24.352,73	
0207	SEC. MUN. OBRAS, TRANSPORTE E SERVIÇOS PÚBLICOS	14.139,92	185.211,12	190.341,84	4.539,60	4.469,60	0,00	24.570,02	10.350,00	10.350,00	0,00	14.220,02	18.689,62	
0208	SEC. DE AGRICULTURA, REC. HÍDRICOS E MEIO AMBIENTE	0,00	39.834,56	39.834,56	0,00	0,00	0,00	0,00	0,00	0,00	0,00	0,00	0,00	
0209	SEC. DE ASSISTENCIA SOCIAL, CIDADANIA E TRABALHO	0,00	52.397,21	52.397,21	0,00	0,00	0,00	13.287,35	10.629,88	7.972,41	0,00	5.314,94	5.314,94	
0210	SECRETARIA MUNICIPAL DE CULTURA	0,00	13.635,05	13.635,05	0,00	0,00	0,00	0,00	0,00	0,00	0,00	0,00	0,00	
0211	RESTOS A PAGAR (INTRA-ORÇAMENTÁRIOS) (II)	0,00	0,00	0,00	0,00	0,00	0,00	0,00	0,00	0,00	0,00	0,00	0,00	
0212	PODER EXECUTIVO	0,00	0,00	0,00	0,00	0,00	0,00	0,00	0,00	0,00	0,00	0,00	0,00	
0213	TOT. (II) - (I + II)	32.070,22	1.073.407,41	1.062.844,91	13.737,60	28.895,12	0,00	113.491,27	62.445,88	56.788,41	0,00	56.702,86	85.597,98	


GILSON NUNES DE SOUSA
 966.508.853-04
 PREFEITO


MARIA DIAS RIBEIRO
 894.891.283-68
 CONTROLADORA


TOMAZ SOUSA DE AQUINO
 040.544.894-51
 TESOUREIRO


GISLANA PORTELA LIMA MARTINS
 354.052.523-87
 CONTADORA - CRC: 6137/O-6/PI

PREFEITURA MUNICIPAL DE LAGOA DO BARRÃO DO PIAUI

RELATÓRIO RESUMIDO DA EXECUÇÃO ORÇAMENTÁRIA

DEMONSTRATIVO DAS RECEITAS E DESPESAS COM MANUTENÇÃO E DESENVOLVIMENTO DO ENSINO - MDE - MUNICÍPIOS

ORÇAMENTO FISCAL E DA SEGURIDADE SOCIAL

PERÍODO: Janeiro a Abril 2020/BIMESTRE Março - Abril

Página 1 de 4
R\$ 1

RREO - Anexo 8 (LDB, Art. 72)

RECEITAS DO ENSINO				
RECEITA RESULTANTE DE IMPOSTOS (caput do art. 212 da Constituição)	PREVISÃO INICIAL	PREVISÃO ATUALIZADA (a)	JAN A ABR	RECEITAS REALIZADAS (c) = (b/a)x100 (%)
1- RECEITA DE IMPOSTOS	2.300.000,00	2.300.000,00	2.761.978,89	120,09
1.1- Receita Resultante do Imposto sobre a Propriedade Predial e Territorial Urbana - IPTU	5.000,00	5.000,00	17.960,78	359,22
1.1.1- IPTU	5.000,00	5.000,00	17.960,78	359,22
1.1.1.2- Multas, Juros de Mora, Dívida Ativa e Outros Encargos do IPTU	0,00	0,00	0,00	0,00
1.2- Receita Resultante do Imposto sobre Transmissão Inter Vivos - ITBI	5.000,00	5.000,00	448,00	8,96
1.2.1- ITBI	5.000,00	5.000,00	448,00	8,96
1.2.2- Multas, Juros de Mora, Dívida Ativa e Outros Encargos do ITBI	0,00	0,00	0,00	0,00
1.3- Receita Resultante do Imposto sobre Serviços de Qualquer Natureza - ISS	1.790.000,00	1.790.000,00	2.681.960,01	149,83
1.3.1- ISS	1.790.000,00	1.790.000,00	2.681.960,01	149,83
1.3.2- Multas, Juros de Mora, Dívida Ativa e Outros Encargos do ISS	0,00	0,00	0,00	0,00
1.4- Receita Resultante do Imposto de Renda Retido na Fonte - IRRF	500.000,00	500.000,00	61.610,10	12,32
2- RECEITA DE TRANSFERÊNCIAS CONSTITUCIONAIS E LEGAIS	12.535.537,00	12.535.537,00	3.191.824,22	25,46
2.1- Cota-Parte FPM	11.000.527,00	11.000.527,00	2.614.575,42	23,77
2.1.1- Parcela referente à CF, art. 159, I, alínea b	10.077.000,00	10.077.000,00	2.614.575,42	25,95
2.1.2- Parcela referente à CF, art. 159, I, alínea d	450.357,00	450.357,00	0,00	0,00
2.1.3- Parcela referente à CF, art. 159, I, alínea e	473.170,00	473.170,00	0,00	0,00
2.2- Cota-Parte ICMS	1.050.000,00	1.050.000,00	544.037,55	51,81
2.3- ICMS-Desoneração - L.C. nº 87/1996	10.000,00	10.000,00	0,00	0,00
2.4- Cota-Parte IPI-Exportação	10.000,00	10.000,00	51,83	0,52
2.5- Cota-Parte ITR	15.010,00	15.010,00	136,97	0,91
2.6- Cota-Parte IPVA	450.000,00	450.000,00	33.022,45	7,34
2.7- Cota-Parte IOF-Ouro	0,00	0,00	0,00	0,00
3- TOTAL DA RECEITA DE IMPOSTOS (1 + 2)	14.835.537,00	14.835.537,00	5.953.803,11	40,13

RECEITAS ADICIONAIS PARA FINANCIAMENTO DO ENSINO				
RECEITA DA APLICAÇÃO FINANCEIRA DE OUTROS RECURSOS DE IMPOSTOS VINCULADOS AO ENSINO	PREVISÃO INICIAL	PREVISÃO ATUALIZADA (a)	JAN A ABR	RECEITAS REALIZADAS (c) = (b/a)x100 (%)
4- RECEITA DA APLICAÇÃO FINANCEIRA DE OUTROS RECURSOS DE IMPOSTOS VINCULADOS AO ENSINO	0,00	0,00	0,00	0,00
5- RECEITA DE TRANSFERÊNCIAS DO FNDE	1.034.111,00	1.034.111,00	132.237,25	12,79
5.1- Transferências do Salário-Educação	87.558,00	87.558,00	25.645,94	29,29
5.2- Transferências Diretas - PDDE	4.000,00	4.000,00	0,00	0,00
5.3- Transferências Diretas - PNAE	175.000,00	175.000,00	63.977,80	36,56
5.4- Transferências Diretas - PNATE	150.000,00	150.000,00	42.008,10	28,01
5.5- Outras Transferências do FNDE	562.553,00	562.553,00	384,00	0,07
5.6- Aplicação Financeira dos Recursos do FNDE	55.000,00	55.000,00	221,41	0,40
6- RECEITA DE TRANSFERÊNCIAS DE CONVÊNIOS	500.000,00	500.000,00	0,00	0,00
6.1- Transferências de Convênios	500.000,00	500.000,00	0,00	0,00
6.2- Aplicação Financeira dos Recursos de Convênios	0,00	0,00	0,00	0,00
7- RECEITA DE OPERAÇÕES DE CRÉDITO	30.000,00	30.000,00	0,00	0,00
8- OUTRAS RECEITAS PARA FINANCIAMENTO DO ENSINO	1.564.111,00	1.564.111,00	132.237,26	8,45
9- TOTAL DAS RECEITAS ADICIONAIS PARA FINANCIAMENTO DO ENSINO (4 + 5 + 6 + 7 + 8)	1.564.111,00	1.564.111,00	132.237,26	8,45

PREFEITURA MUNICIPAL DE LAGOA DO BARRO DO PIAUI

RELATÓRIO RESUMIDO DA EXECUÇÃO ORÇAMENTÁRIA

DEMONSTRATIVO DAS RECEITAS E DESPESAS COM MANUTENÇÃO E DESENVOLVIMENTO DO ENSINO - MDE - MUNICÍPIOS

ORÇAMENTO FISCAL E DA SEGURIDADE SOCIAL

PERÍODO: Janeiro a Abril 2020/BIMESTRE Março - Abril

Página 2 de 4
RS 1

RREO - Anexo 8 (LDB, Art. 72)

FUNDEB									
RECEITAS DO FUNDEB			PREVISÃO ATUALIZADA (a)		RECEITAS REALIZADAS		PREVISÃO INICIAL		
	JAN A ABR	(b)	(c) = (b/a) x 100 (%)	JAN A ABR	(d)	JAN A ABR	(e)	(f) = (e/d) x 100	(g) = (f/d) x 100
10- RECEITAS DESTINADAS AO FUNDEB	2.322.402,00	631.749,78	27,20	2.322.402,00		2.322.402,00			
10.1- Cota-Parte FPM Destinada ao FUNDEB - (20% de 2.1.1)	2.015.400,00	522.914,96	25,95	2.015.400,00		2.015.400,00			
10.2- Cota-Parte ICMS Destinada ao FUNDEB - (20% de 2.2)	210.000,00	108.807,45	51,81	210.000,00		210.000,00			
10.3- ICMS-Desoneração Destinada ao FUNDEB - (20% de 2.3)	2.000,00	0,00	0,00	2.000,00		2.000,00			
10.4- Cota-Parte IPI-Exportação Destinada ao FUNDEB - (20% de 2.4)	2.000,00	0,00	0,00	2.000,00		2.000,00			
10.5- Cota-Parte ITR Destinados ao FUNDEB - (20% de 2.5)	3.002,00	27,37	0,91	3.002,00		3.002,00			
10.6- Cota-Parte IPVA Destinada ao FUNDEB - (20% de 2.6)	90.000,00	0,00	0,00	90.000,00		90.000,00			
11- RECEITAS RECEBIDAS DO FUNDEB	3.954.116,00	1.792.339,30	45,33	3.954.116,00		3.954.116,00			
11.1- Transferências de Recursos do FUNDEB	2.839.000,00	1.236.093,12	43,54	2.839.000,00		2.839.000,00			
11.2- Complementação da União ao FUNDEB	1.110.116,00	554.611,20	49,96	1.110.116,00		1.110.116,00			
11.3- Receita de Aplicação Financeira dos Recursos do FUNDEB	5.000,00	1.634,98	32,70	5.000,00		5.000,00			
12- RESULTADO LÍQUIDO DAS TRANSFERÊNCIAS DO FUNDEB (11.1 - 10)	516.598,00	604.343,34	116,99	516.598,00		516.598,00			
DESPESAS DO FUNDEB									
DOTAÇÃO INICIAL			DOTAÇÃO ATUALIZADA (d)		DESPESAS EMPENHADAS		DESPESAS LIQUIDADAS		
	JAN A ABR	(e)	(f) = (e/d) x 100	JAN A ABR	(g)	JAN A ABR	(h) = (g/d) x 100	INSCRITAS EM RESTOS A PAGAR NÃO PROCESSADOS (i)	
13- PAGAMENTO DOS PROFISSIONAIS DO MAGISTÉRIO	2.788.855,00	2.903.255,00	104,12	1.083.764,95	37,33	1.083.764,95	37,33	0,00	0,00
13.1- Com Educação Infantil	456.400,00	523.400,00	114,68	156.145,15	29,83	156.145,15	29,83	0,00	0,00
13.2- Com Ensino Fundamental	2.332.855,00	2.379.855,00	102,44	927.619,80	38,98	927.619,80	38,98	0,00	0,00
14- OUTRAS DESPESAS	1.165.861,00	1.085.861,00	93,20	268.170,28	24,70	268.170,28	24,70	0,00	0,00
14.1- Com Educação Infantil	107.971,00	107.971,00	100,00	23.314,58	21,59	23.314,58	21,59	0,00	0,00
14.2- Com Ensino Fundamental	1.057.890,00	977.890,00	92,49	244.855,70	25,04	244.855,70	25,04	0,00	0,00
15- TOTAL DAS DESPESAS DO FUNDEB (13 + 14)	3.954.116,00	3.989.116,00	100,89	1.351.935,23	33,89	1.351.935,23	33,89	0,00	0,00
DEDUÇÕES PARA FINS DE LIMITE DO FUNDEB									
16- RESTOS A PAGAR INSCRITOS NO EXERCÍCIO SEM DISPONIBILIDADE FINANCEIRA DE RECURSOS DO FUNDEB									
16.1 - FUNDEB 60%									
16.2 - FUNDEB 40%									
17- DESPESAS CUSTEADAS COM O SUPERÁVIT FINANCEIRO, DO EXERCÍCIO ANTERIOR, DO FUNDEB									
17.1 - FUNDEB 60%									
17.2 - FUNDEB 40%									
18- TOTAL DAS DEDUÇÕES CONSIDERADAS PARA FINS DE LIMITE DO FUNDEB (16 + 17)									
INDICADORES DO FUNDEB									
19 - TOTAL DAS DESPESAS DO FUNDEB PARA FINS DE LIMITE (15 - 18)									
19.1 - Mínimo de 60% do FUNDEB na Remuneração do Magistério (13 - (16.1 + 17.1)) / ((11) x 100) %									
19.2 - Máximo de 40% em Despesa com MDE, que não Remuneração do Magistério (14 - (16.2 + 17.2)) / ((11) x 100) %									
19.3 - Máximo de 5% não Aplicado no Exercício (100 - (19.1 + 19.2)) %									
CONTROLE DA UTILIZAÇÃO DE RECURSOS NO EXERCÍCIO SUBSEQUENTE									
20 - RECURSOS RECEBIDOS DO FUNDEB EM 2019 QUE NÃO FORAM UTILIZADOS									
21 - DESPESAS CUSTEADAS COM O SALDO DO ITEM 20 ATÉ O 1º TRIMESTRE DE 2020									

1.351.935,23
60,47
14,96
24,57
112.933,53
0,00

PREFEITURA MUNICIPAL DE LAGOA DO BARRÃO DO PIAUI

RELATÓRIO RESUMIDO DA EXECUÇÃO ORÇAMENTÁRIA

DEMONSTRATIVO DAS RECEITAS E DESPESAS COM MANUTENÇÃO E DESENVOLVIMENTO DO ENSINO - MDE - MUNICÍPIOS

ORÇAMENTO FISCAL E DA SEGURIDADE SOCIAL

PERÍODO: Janeiro a Abril 2020/BIMESTRE Março - Abril

Página 3 de 4
RS 1

RRRO - Anexo 8 (LDB, Art. 72)

DESPESAS COM MANUTENÇÃO E DESENVOLVIMENTO DO ENSINO - MDE - CUSTEADAS COM A RECEITA RESULTANTE DE IMPOSTOS E RECURSOS DO FUNDEB	DESPESAS EMPIENHADAS		DESPESAS LIQUIDADAS		INSCRITAS EM RESTOS A PAGAR NÃO PROCESSADOS (f)
	JAN A ABR (e)	% (e/d)x100 (f)	JAN A ABR (g)	% (g/d)x100 (h)	
	DOTAÇÃO INICIAL	DOTAÇÃO ATUALIZADA (d)	DOTAÇÃO INICIAL	DOTAÇÃO ATUALIZADA (d)	
22- EDUCAÇÃO INFANTIL	762.971,00	830.971,00	180.691,22	21,74	0,00
22.1 - Creche	160.500,00	228.500,00	75.183,04	32,90	0,00
22.1.1- Despesas Custeadas com Recursos do FUNDEB	41.000,00	109.000,00	74.699,88	68,53	0,00
22.1.2- Despesas Custeadas com Outros Recursos de Impostos	119.500,00	119.500,00	483,16	0,40	0,00
22.2 - Pré-escola	602.471,00	602.471,00	105.508,18	17,51	0,00
22.2.1- Despesas Custeadas com Recursos do FUNDEB	522.371,00	522.371,00	104.759,85	20,05	0,00
22.2.2- Despesas Custeadas com Outros Recursos de Impostos	80.100,00	80.100,00	748,33	0,93	0,00
23- ENSINO FUNDAMENTAL	5.178.761,00	5.667.761,00	2.216.682,71	39,11	0,00
23.1- Despesas Custeadas com Recursos do FUNDEB	3.390.745,00	3.357.745,00	1.172.475,50	34,92	0,00
23.2- Despesas Custeadas com Outros Recursos de Impostos	1.788.016,00	2.310.016,00	1.044.207,21	45,20	0,00
24- ENSINO MÉDIO	0,00	0,00	0,00	0,00	0,00
25- ENSINO SUPERIOR	0,00	0,00	0,00	0,00	0,00
26- ENSINO PROFISSIONAL NÃO INTEGRADO AO ENSINO REGULAR	0,00	0,00	0,00	0,00	0,00
27- OUTRAS	0,00	0,00	0,00	0,00	0,00
28- TOTAL DAS DESPESAS COM AÇÕES TÍPICAS DE MDE (22 + 23 + 24 + 25 + 26 + 27)	5.941.732,00	6.498.732,00	2.397.373,93	36,89	0,00
DEDUÇÕES CONSIDERADAS PARA FINS DE LIMITE CONSTITUCIONAL					
29- RESULTADO LÍQUIDO DAS TRANSFERÊNCIAS DO FUNDEB = (12)					604.343,34
30- DESPESAS CUSTEADAS COM A COMPLEMENTAÇÃO DO FUNDEB NO EXERCÍCIO					0,00
31- DESPESAS CUSTEADAS COM O SUPERÁVIT FINANCEIRO, DO EXERCÍCIO ANTERIOR, DO FUNDEB					0,00
32- DESPESAS CUSTEADAS COM O SUPERÁVIT FINANCEIRO, DO EXERCÍCIO ANTERIOR, DE OUTROS RECURSOS DE IMPOSTOS					0,00
33- RESTOS A PAGAR INSCRITOS NO EXERCÍCIO SEM DISPONIBILIDADE FINANCEIRA DE RECURSOS DE IMPOSTOS VINCULADOS AO ENSINO					0,00
34- CANCELAMENTO, NO EXERCÍCIO, DE RESTOS A PAGAR INSCRITOS COM DISPONIBILIDADE FINANCEIRA DE RECURSOS DE IMPOSTOS VINCULADOS AO ENSINO = (44 j)					0,00
35- TOTAL DAS DEDUÇÕES CONSIDERADAS PARA FINS DE LIMITE CONSTITUCIONAL (29 + 30 + 31 + 32 + 33 + 34)					604.343,34
36- TOTAL DAS DESPESAS PARA FINS DE LIMITE ((22 + 23) - (35))					1.785.968,84
37- PERCENTUAL DE APLICAÇÃO EM MDE SOBRE A RECEITA LÍQUIDA DE IMPOSTOS ((36) / (3) x 100) % 6 - LIMITE CONSTITUCIONAL 25%					30,00
Valor					


OUTRAS DESPESAS CUSTEADAS COM RECEITAS ADICIONAIS PARA FINANCIAMENTO DO ENSINO	DESPESAS EMPENHADAS		DESPESAS LIQUIDADAS		INSCRITAS EM RESTOS A PAGAR NÃO PROCESSADOS (f)
	JAN A ABR (e)	% (e/d)x100 (f)	JAN A ABR (g)	% (g/d)x100 (h)	
	DOTAÇÃO INICIAL	DOTAÇÃO ATUALIZADA (d)	DOTAÇÃO INICIAL	DOTAÇÃO ATUALIZADA (d)	
38- DESPESAS CUSTEADAS COM A APLICAÇÃO FINANCEIRA DE OUTROS RECURSOS DE IMPOSTOS VINCULADOS AO ENSINO	0,00	0,00	0,00	0,00	0,00
39- DESPESAS CUSTEADAS COM A CONTRIBUIÇÃO SOCIAL DO SALÁRIO-EDUCAÇÃO	97.558,00	97.558,00	24.399,27	25,01	0,00
40- DESPESAS CUSTEADAS COM OPERAÇÕES DE CRÉDITO	0,00	0,00	0,00	0,00	0,00
41- DESPESAS CUSTEADAS COM OUTRAS RECEITAS PARA FINANCIAMENTO DO ENSINO	1.466.553,00	1.575.553,00	239.226,60	15,18	0,00
42- TOTAL DAS DESPESAS CUSTEADAS COM RECEITAS ADICIONAIS PARA FINANCIAMENTO DO ENSINO (38+ 39 + 40 + 41)	1.564.111,00	1.673.111,00	263.625,87	15,76	0,00
43- TOTAL GERAL DAS DESPESAS COM EDUCAÇÃO (28 + 42)	7.505.843,00	8.171.843,00	2.660.999,80	32,56	0,00


PREFEITURA MUNICIPAL DE LAGOA DO BARRÃO DO PIAUI
RELATÓRIO RESUMIDO DA EXECUÇÃO ORÇAMENTÁRIA
DEMONSTRATIVO DAS RECEITAS E DESPESAS COM MANUTENÇÃO E DESENVOLVIMENTO DO ENSINO - MDE - MUNICÍPIOS
ORÇAMENTO FISCAL E DA SEGURIDADE SOCIAL


PERÍODO: Janeiro a Abril 2020/BIMESTRE Março - Abril

Página 4 de 4
R\$ 1

RESTOS A PAGAR INSCRITOS COM DISPONIBILIDADE FINANCEIRA DE RECURSOS DE IMPOSTOS VINCULADOS AO ENSINO		SALDO ATÉ O BIMESTRE	CANCELADO EM 2020 (1)
44- RESTOS A PAGAR DE DESPESAS COM MDE		21.255,90	0,00
44.1 - Executadas com Recursos Vinculados ao Ensino		8.981,40	0,00
44.2 - Executadas com Recursos do FUNDEB		12.274,50	0,00
CONTROLE DA DISPONIBILIDADE FINANCEIRA			
45- DISPONIBILIDADE FINANCEIRA EM 31 DE DEZEMBRO DE 2019		229.199,60	271,27
46- (+) INGRESSO DE RECURSOS ATÉ O BIMESTRE (Orçamentário)		1.790.704,32	25.645,94
47- (-) PAGAMENTOS EFETUADOS ATÉ O BIMESTRE		1.150.871,39	23.820,17
47.1 (-) Orçamento do Exercício		1.046.879,82	23.820,17
47.2 (-) Restos a Pagar		103.991,57	0,00
48- (+) RECEITA DE APLICAÇÃO FINANCEIRA DOS RECURSOS ATÉ O BIMESTRE		1.634,98	9,29
49- (=) DISPONIBILIDADE FINANCEIRA ATÉ O BIMESTRE		870.667,51	2.106,33
50- (+) AJUSTES		27.119,47	0,00
50.1 (+) Retenções		31.661,18	0,00
50.2 (-) Valores a recuperar		4.541,71	0,00
50.3 (+) Outros valores extraorçamentários		0,00	0,00
50.4 (+) Conciliação Bancária		0,00	0,00
51- (=) SALDO FINANCEIRO CONCILIADO		897.786,98	2.106,33


 GILSON NUNES DE SOUSA
 966.508.853-04
 PREFEITO


 MARIA DIAS RIBEIRO
 894.891.283-68
 CONTROLADORA


 TOMAZ SOUSA DE AQUINO
 010.544.894-51
 TESOUREIRO


 GISLANE PORTELA LIMA MARTINS
 354.052.523-87
 CONTADORA - CRC: 6137/O-6/PI

1) Limites mínimos anuais a serem cumpridos no encerramento do exercício.
 2) Art. 21, § 2º, Lei 11.494/2007: "Até 5% dos recursos recebidos à conta dos Fundos, inclusive relativos à complementação da União recebidos nos termos do §1º do art. 6º desta Lei, poderão ser utilizados no 1º trimestre do exercício imediatamente subsequente, mediante abertura de crédito adicional."
 3) Caput do artigo 212 da CF/1988
 4) Os valores referentes à parcela dos Restos a Pagar inscritos sem disponibilidade financeira vinculada à educação deverão ser informados somente no RREO do último bimestre do exercício.
 5) Limites mínimos anuais a serem cumpridos no encerramento do exercício, no âmbito de atuação prioritária, conforme LDB, art. 11, V.
 6) Nos cinco primeiros bimestres do exercício o acompanhamento poderá ser feito com base na despesa empenhada ou na despesa
 7) Essa coluna poderá ser apresentada somente no último bimestre

PREFEITURA MUNICIPAL DE LAGOA DO BARRO DO PIAUI

RELATÓRIO RESUMIDO DA EXECUÇÃO ORÇAMENTÁRIA DEMONSTRATIVO DAS RECEITAS OP. CRÉDITO E DESPESA DE CAPITAL ORÇAMENTOS FISCAIS E DA SEGURIDADE SOCIAL PERÍODO: Janeiro a Abril 2020/BIMESTRE Março - Abril

RREO – ANEXO 9 (LRF, art.53, § 1º, inciso I)

R\$ 1

RECEITAS	PREVISÃO ATUALIZADA (a)	RECEITAS REALIZADAS JAN A ABR (b)	SALDO NÃO REALIZADO (c) = (a-b)
RECEITAS DE OPERAÇÕES DE CRÉDITO (I)	71.366,00	0,00	71.366,00
DESPESAS	DOTAÇÃO ATUALIZADA (d)	DESPESAS EMPENHADAS JAN A ABR (e)	SALDO NÃO EXECUTADO (f) = (d-e)
DESPESAS DE CAPITAL	3.762.223,59	1.164.552,55	2.597.671,04
Investimentos	3.501.440,59	1.123.519,38	2.377.921,21
Inversões Financeiras	71.366,00	0,00	71.366,00
Amortização da Dívida	189.417,00	41.033,17	148.383,83
Incentivos Fiscais a Contribuinte	0,00	0,00	0,00
(-) Incentivos Fiscais a Contribuinte por Instituições Financeiras	0,00	0,00	0,00
DESPESA DE CAPITAL LÍQUIDA (II)	3.762.223,59	1.164.552,55	2.597.671,04
RESULTADO PARA APURAÇÃO DA REGRA DE OURO (III) = (II - I)	3.690.857,59 <(d - a)>	1.164.552,55 <(e - b)>	2.526.305,04 <(f - c)>

GILSON NUNES DE SOUSA
966 508 853-04
PREFEITO

MARIA DIAS RIBEIRO
894.891.283-68
CONTROLADORA

TOMAZ SOUSA DE AQUINO
040.544.894-51
TESOUREIRO

GISLANA PORTELA LIMA MARTINS
354.052.528-77
CONTADORA - CRC: 6137/O-6/PI

Notas:

> Operações de Crédito descritas na CF, art. 167, inciso III>

> Durante o exercício, somente as despesas liquidadas são consideradas executadas. No encerramento do exercício, as despesas não liquidadas inscritas em restos a pagar não processados são também consideradas executadas. Dessa forma, para maior transparência, as despesas executadas estão segregadas em:

a) Despesas liquidadas, consideradas aquelas em que houve a entrega do material ou serviço, nos termos do art. 63 da Lei 4.320/64;

b) Despesas empenhadas, mas não liquidadas, inscritas em Restos a Pagar não processados, consideradas liquidadas no encerramento do exercício, por força do art.35, inciso II da Lei 4.320/64.

PREFEITURA MUNICIPAL DE LAGOA DO BARRO DO PIAUI
RELATÓRIO RESUMIDO DA EXECUÇÃO ORÇAMENTÁRIA
DEMONSTRATIVO DA PROJEÇÃO ATUARIAL DO REGIME PRÓPRIO DE PREVIDÊNCIA DOS SERVIDORES
ORÇAMENTOS FISCAIS E DA SEGURIDADE SOCIAL
PERÍODO: 2019 a 2094

RREO – ANEXO 10 (LRF, art. 53, § 1º, inciso II)

RS 1

EXERCÍCIO	PLANO PREVIDENCIÁRIO				SALDO FINANCEIRO DO EXERCÍCIO (d) = ("d" exercício anterior) + (c)
	RECEITA PREVIDENCIÁRIA	DESPESA PREVIDENCIÁRIA	RESULTADO PREVIDENCIÁRIO		
	(a)	(b)	(c) = (a-b)		
2018	0,00	0,00	0,00	0,00	
2019	0,00	0,00	0,00	0,00	
2020	0,00	0,00	0,00	0,00	
2021	0,00	0,00	0,00	0,00	
2022	0,00	0,00	0,00	0,00	
2023	0,00	0,00	0,00	0,00	
2024	0,00	0,00	0,00	0,00	
2025	0,00	0,00	0,00	0,00	
2026	0,00	0,00	0,00	0,00	
2027	0,00	0,00	0,00	0,00	
2028	0,00	0,00	0,00	0,00	
2029	0,00	0,00	0,00	0,00	
2030	0,00	0,00	0,00	0,00	
2031	0,00	0,00	0,00	0,00	
2032	0,00	0,00	0,00	0,00	
2033	0,00	0,00	0,00	0,00	
2034	0,00	0,00	0,00	0,00	
2035	0,00	0,00	0,00	0,00	
2036	0,00	0,00	0,00	0,00	
2037	0,00	0,00	0,00	0,00	
2038	0,00	0,00	0,00	0,00	
2039	0,00	0,00	0,00	0,00	
2040	0,00	0,00	0,00	0,00	
2041	0,00	0,00	0,00	0,00	
2042	0,00	0,00	0,00	0,00	
2043	0,00	0,00	0,00	0,00	
2044	0,00	0,00	0,00	0,00	
2045	0,00	0,00	0,00	0,00	
2046	0,00	0,00	0,00	0,00	
2047	0,00	0,00	0,00	0,00	
2048	0,00	0,00	0,00	0,00	
2049	0,00	0,00	0,00	0,00	
2050	0,00	0,00	0,00	0,00	
2051	0,00	0,00	0,00	0,00	
2052	0,00	0,00	0,00	0,00	
2053	0,00	0,00	0,00	0,00	
2054	0,00	0,00	0,00	0,00	
2055	0,00	0,00	0,00	0,00	
2056	0,00	0,00	0,00	0,00	
2057	0,00	0,00	0,00	0,00	
2058	0,00	0,00	0,00	0,00	
2059	0,00	0,00	0,00	0,00	
2060	0,00	0,00	0,00	0,00	
2061	0,00	0,00	0,00	0,00	
2062	0,00	0,00	0,00	0,00	
2063	0,00	0,00	0,00	0,00	
2064	0,00	0,00	0,00	0,00	
2065	0,00	0,00	0,00	0,00	
2066	0,00	0,00	0,00	0,00	
2067	0,00	0,00	0,00	0,00	
2068	0,00	0,00	0,00	0,00	
2069	0,00	0,00	0,00	0,00	
2070	0,00	0,00	0,00	0,00	
2071	0,00	0,00	0,00	0,00	
2072	0,00	0,00	0,00	0,00	
2073	0,00	0,00	0,00	0,00	
2074	0,00	0,00	0,00	0,00	
2075	0,00	0,00	0,00	0,00	
2076	0,00	0,00	0,00	0,00	

PREFEITURA MUNICIPAL DE LAGOA DO BARRO DO PIAUI
RELATÓRIO RESUMIDO DA EXECUÇÃO ORÇAMENTÁRIA
DEMONSTRATIVO DA PROJEÇÃO ATUARIAL DO REGIME PRÓPRIO DE PREVIDÊNCIA DOS SERVIDORES
ORÇAMENTOS FISCAIS E DA SEGURIDADE SOCIAL
PERÍODO: 2019 a 2094

RREO – ANEXO 10 (LRF, art. 53, § 1º, inciso II)

RS 1

2077	0,00	0,00	0,00	0,00
2078	0,00	0,00	0,00	0,00
2079	0,00	0,00	0,00	0,00
2080	0,00	0,00	0,00	0,00
2081	0,00	0,00	0,00	0,00
2082	0,00	0,00	0,00	0,00
2083	0,00	0,00	0,00	0,00
2084	0,00	0,00	0,00	0,00
2085	0,00	0,00	0,00	0,00
2086	0,00	0,00	0,00	0,00
2087	0,00	0,00	0,00	0,00
2088	0,00	0,00	0,00	0,00
2089	0,00	0,00	0,00	0,00
2090	0,00	0,00	0,00	0,00
2091	0,00	0,00	0,00	0,00
2092	0,00	0,00	0,00	0,00

FONTE: SCPI - Contabilidade [9.25.25.417], PREFEITURA MUNICIPAL DE LAGOA DO BARRO DO PIAUI

Portaria Nº 91 de 2020 - Mapeamento Atualizado 02/2020

Notas:

1. Projeção atuarial elaborada em 30/04/2020 e oficialmente enviada para o Ministério da Previdência Social - MPS.
2. Este demonstrativo utiliza as seguintes hipóteses:

PREFEITURA MUNICIPAL DE LAGOA DO BARRO DO PIAUI
RELATÓRIO RESUMIDO DA EXECUÇÃO ORÇAMENTÁRIA
DEMONSTRATIVO DA PROJEÇÃO ATUARIAL DO REGIME PRÓPRIO DE PREVIDÊNCIA DOS SERVIDORES
ORÇAMENTOS FISCAIS E DA SEGURIDADE SOCIAL
PERÍODO: 2019 a 2094

RREO – ANEXO 10 (LRF, art. 53, § 1º, inciso II)

RS 1

EXERCÍCIO	PLANO FINANCEIRO				SALDO FINANCEIRO DO EXERCÍCIO (d) = ("d" exercício anterior) + (c)
	RECEITA PREVIDENCIÁRIA	DESPESA PREVIDENCIÁRIA	RESULTADO PREVIDENCIÁRIO		
	(a)	(b)	(c) = (a-b)		
2018	0,00	0,00	0,00	0,00	0,00
2019	0,00	0,00	0,00	0,00	0,00
2020	0,00	0,00	0,00	0,00	0,00
2021	0,00	0,00	0,00	0,00	0,00
2022	0,00	0,00	0,00	0,00	0,00
2023	0,00	0,00	0,00	0,00	0,00
2024	0,00	0,00	0,00	0,00	0,00
2025	0,00	0,00	0,00	0,00	0,00
2026	0,00	0,00	0,00	0,00	0,00
2027	0,00	0,00	0,00	0,00	0,00
2028	0,00	0,00	0,00	0,00	0,00
2029	0,00	0,00	0,00	0,00	0,00
2030	0,00	0,00	0,00	0,00	0,00
2031	0,00	0,00	0,00	0,00	0,00
2032	0,00	0,00	0,00	0,00	0,00
2033	0,00	0,00	0,00	0,00	0,00
2034	0,00	0,00	0,00	0,00	0,00
2035	0,00	0,00	0,00	0,00	0,00
2036	0,00	0,00	0,00	0,00	0,00
2037	0,00	0,00	0,00	0,00	0,00
2038	0,00	0,00	0,00	0,00	0,00
2039	0,00	0,00	0,00	0,00	0,00
2040	0,00	0,00	0,00	0,00	0,00
2041	0,00	0,00	0,00	0,00	0,00
2042	0,00	0,00	0,00	0,00	0,00
2043	0,00	0,00	0,00	0,00	0,00
2044	0,00	0,00	0,00	0,00	0,00
2045	0,00	0,00	0,00	0,00	0,00
2046	0,00	0,00	0,00	0,00	0,00
2047	0,00	0,00	0,00	0,00	0,00
2048	0,00	0,00	0,00	0,00	0,00
2049	0,00	0,00	0,00	0,00	0,00
2050	0,00	0,00	0,00	0,00	0,00
2051	0,00	0,00	0,00	0,00	0,00
2052	0,00	0,00	0,00	0,00	0,00
2053	0,00	0,00	0,00	0,00	0,00
2054	0,00	0,00	0,00	0,00	0,00
2055	0,00	0,00	0,00	0,00	0,00
2056	0,00	0,00	0,00	0,00	0,00
2057	0,00	0,00	0,00	0,00	0,00
2058	0,00	0,00	0,00	0,00	0,00
2059	0,00	0,00	0,00	0,00	0,00
2060	0,00	0,00	0,00	0,00	0,00
2061	0,00	0,00	0,00	0,00	0,00
2062	0,00	0,00	0,00	0,00	0,00
2063	0,00	0,00	0,00	0,00	0,00
2064	0,00	0,00	0,00	0,00	0,00
2065	0,00	0,00	0,00	0,00	0,00
2066	0,00	0,00	0,00	0,00	0,00
2067	0,00	0,00	0,00	0,00	0,00
2068	0,00	0,00	0,00	0,00	0,00
2069	0,00	0,00	0,00	0,00	0,00
2070	0,00	0,00	0,00	0,00	0,00
2071	0,00	0,00	0,00	0,00	0,00
2072	0,00	0,00	0,00	0,00	0,00
2073	0,00	0,00	0,00	0,00	0,00
2074	0,00	0,00	0,00	0,00	0,00
2075	0,00	0,00	0,00	0,00	0,00
2076	0,00	0,00	0,00	0,00	0,00

PREFEITURA MUNICIPAL DE LAGOA DO BARRO DO PIAUI
RELATÓRIO RESUMIDO DA EXECUÇÃO ORÇAMENTÁRIA
DEMONSTRATIVO DA PROJEÇÃO ATUARIAL DO REGIME PRÓPRIO DE PREVIDÊNCIA DOS SERVIDORES
ORÇAMENTOS FISCAIS E DA SEGURIDADE SOCIAL
PERÍODO: 2019 a 2094

RREO – ANEXO 10 (LRF, art. 53, § 1º, inciso II)

RS 1


2077	0,00	0,00	0,00	0,00
2078	0,00	0,00	0,00	0,00
2079	0,00	0,00	0,00	0,00
2080	0,00	0,00	0,00	0,00
2081	0,00	0,00	0,00	0,00
2082	0,00	0,00	0,00	0,00
2083	0,00	0,00	0,00	0,00
2084	0,00	0,00	0,00	0,00
2085	0,00	0,00	0,00	0,00
2086	0,00	0,00	0,00	0,00
2087	0,00	0,00	0,00	0,00
2088	0,00	0,00	0,00	0,00
2089	0,00	0,00	0,00	0,00
2090	0,00	0,00	0,00	0,00
2091	0,00	0,00	0,00	0,00
2092	0,00	0,00	0,00	0,00

FONTE: SCPI - Contabilidade [9.25.25.417], PREFEITURA MUNICIPAL DE LAGOA DO BARRO DO PIAUI


Portaria Nº 91 de 2020 - Mapeamento Atualizado 02/2020

Notas:

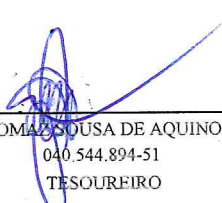
1. Projeção atuarial elaborada em 30/04/2020 e oficialmente enviada para o Ministério da Previdência Social - MPS.
2. Este demonstrativo utiliza as seguintes hipóteses:




 GILSON NUNES DE SOUSA
 966.508.853-04
 PREFEITO



 MARIA DIAS RIBEIRO
 894.891.283-68
 CONTROLADORA



 TOMAZ SOUSA DE AQUINO
 040.544.894-51
 TESOUREIRO



 GISLANA PORTELA LIMA MARTINS
 354.052.523-87
 CONTADORA - CRC: 6137/O-6/PI

PREFEITUR MUNICIPAL DE LAGOA DO BARRO DO PIAUI
ORÇAMENTOS FISCAIS E DA SEGURIDADE SOCIAL
RELATÓRIO RESUMIDO DA EXECUÇÃO ORÇAMENTÁRIA

DEMONSTRATIVO DA RECEITA DE ALIENAÇÃO DE ATIVOS E APLICAÇÕES DE RECURSOS
PERÍODO: Janeiro a Abril

RR00 - ANEXO 11 (LRF, art. 53, § 1º, inciso III)

RS 1


RECEITAS	PREVISÃO		RECEITAS		SALDO		
	ATUALIZADA	(a)	REALIZADAS	(b)	A REALIZAR	(a-b)	
RECEITAS DE ALIENAÇÃO DE ATIVOS (I)	71.366,00	0,00	0,00	0,00	71.366,00	0,00	
Receta de Alienação de Bens Móveis	71.366,00	0,00	0,00	0,00	71.366,00	0,00	
Receta de Alienação de Bens Imóveis	0,00	0,00	0,00	0,00	0,00	0,00	
Receta de Alienação de Bens Intangíveis	0,00	0,00	0,00	0,00	0,00	0,00	
Receta de Rendimentos de Aplicações Financeiras	0,00	0,00	0,00	0,00	0,00	0,00	
DESPESAS							
	DOTAÇÃO	DESPESAS	DESPESAS	DESPESAS	INSCRITAS EM	PAGAMENTOS	SALDO
	ATUALIZADA	EMPENHADAS	LIQUIDADAS	PAGAS	RESTOS A	DE RESTOS	A PAGAR
	(d)	(e)	(e)	(e)	PAGAR NÃO	A PAGAR	(g)-(d+e)
					PROCESSADOS	(f)	
APLICAÇÃO DOS RECURSOS DA ALIENAÇÃO DE ATIVOS (II)	71.366,00	0,00	0,00	0,00	0,00	0,00	71.366,00
Despesas de Capital	71.366,00	0,00	0,00	0,00	0,00	0,00	71.366,00
Investimentos	71.366,00	0,00	0,00	0,00	0,00	0,00	71.366,00
Inversões Financeiras	0,00	0,00	0,00	0,00	0,00	0,00	0,00
Amortização da Dívida	0,00	0,00	0,00	0,00	0,00	0,00	0,00
Despesas Correntes dos Regimes de Previdência	0,00	0,00	0,00	0,00	0,00	0,00	0,00
Regime Próprio dos Servidores Públicos	0,00	0,00	0,00	0,00	0,00	0,00	0,00
RECEITAS	2019	2020	2019	2020	2019	2020	SALDO ATUAL
VALOR (III)	(b)	(c)	(I) - (IIe + IIIf)	(I) - (IIe + IIIf)	(I) - (III + IIII)	(I) - (III + IIII)	0,00


Nota: Durante o exercício, somente as despesas liquidadas são consideradas executadas. No encerramento do exercício, as despesas não liquidadas inscritas em restos a pagar não processados são também consideradas executadas. Dessa forma, para maior transparência, as despesas executadas estão segregadas em:


a) Despesas liquidadas, consideradas aquelas em que houve a entrega do material ou serviço, nos termos do art. 63 da Lei 4.320/64;

b) Despesas empenhadas mas não liquidadas, inscritas em Restos a Pagar não processados, consideradas liquidadas no encerramento do exercício, por força do art.35, inciso II da Lei 4.320/64.


GILSON NUNES DE SOUSA
 966.508-853-04
 PREFEITO


MARIA DIAS RIBEIRO
 894.891.283-68
 CONTROLADORA


TOMAZ SOUSA DE AQUINO
 040.344.894-51
 TESOUREIRO


GISLLANA PORTELA LIMA MARTINS
 354.052.523-87
 CONTADORA - CRC: 6137/O-6/PI

PREFEITURA MUNICIPAL DE LAGOA DO BARRCO DO PIAUI

RELATÓRIO RESUMIDO DA EXECUÇÃO ORÇAMENTÁRIA

DEMONSTRATIVO DA RECEITA DE IMPOSTOS E DAS DESPESAS PRÓPRIAS COM SAÚDE

ORÇAMENTOS FISCAIS E DA SEGURIDADE SOCIAL

PERÍODO: Janeiro a Abril 2020/BIMESTRE Março - Abril

RREO - ANEXO XII (LC nº 141/2012 art.35)

R\$

RECEITAS RESULTANTES DE IMPOSTOS E TRANSFERÊNCIAS CONSTITUCIONAIS E LEGAIS	PREVISÃO INICIAL	PREVISÃO ATUALIZADA (a)	RECEITAS REALIZADAS	
			Até o Bimestre (b)	(%) (b/a)x100
RECEITA DE IMPOSTOS (I)	2.300.000,00	2.300.000,00	2.761.978,89	120,0
Receita Resultante do Imposto Predial e Territorial Urbano - IPTU	5.000,00	5.000,00	17.960,78	359,2
IPTU	5.000,00	5.000,00	17.960,78	359,2
Multas, Juros de Mora, Dívida Ativa e Outros Encargos do IPTU	0,00	0,00	0,00	0,0
Receita Resultante do Imposto sobre Transmissão Inter Vivos - ITBI	5.000,00	5.000,00	448,00	8,9
ITBI	5.000,00	5.000,00	448,00	8,9
Multas, Juros de Mora, Dívida Ativa e Outros Encargos do ITBI	0,00	0,00	0,00	0,0
Receita Resultante do Imposto sobre Serviços de Qualquer Natureza - ISS	1.790.000,00	1.790.000,00	2.681.960,01	149,8
ISS	1.790.000,00	1.790.000,00	2.681.960,01	149,8
Multas, Juros de Mora, Dívida Ativa e Outros Encargos do ISS	0,00	0,00	0,00	0,0
Receita Resultante do Imposto sobre a Renda e Proventos de Qualquer Natureza Retido na Fonte - IRRF	500.000,00	500.000,00	61.610,10	12,3
RECEITA DE TRANSFERÊNCIAS CONSTITUCIONAIS E LEGAIS (II)	11.612.010,00	11.612.010,00	3.191.824,22	27,4
Cota-Parte FPM	10.077.000,00	10.077.000,00	2.614.575,42	25,9
Cota-Parte ITR	15.010,00	15.010,00	136,97	0,9
Cota-Parte IPVA	450.000,00	450.000,00	33.022,45	7,3
Cota-Parte ICMS	1.050.000,00	1.050.000,00	544.037,55	51,8
Cota-Parte IPI-Exportação	10.000,00	10.000,00	51,83	0,5
Compensações Financeiras Provenientes de Impostos e Transferências Constitucionais	10.000,00	10.000,00	0,00	0,0
Desoneração ICMS - LC 87/1996	10.000,00	10.000,00	0,00	0,0
Outras	0,00	0,00	0,00	0,0
TOTAL DAS RECEITAS RESULTANTES DE IMPOSTOS E TRANSFERÊNCIAS CONSTITUCIONAIS E LEGAIS - (III) = (I) + (II)	13.912.010,00	13.912.010,00	5.953.803,11	42,8

PREFEITURA MUNICIPAL DE LAGOA DO BARRO - O PIAUI
RELATÓRIO RESUMIDO DA EXECUÇÃO ORÇAMENTÁRIA
DEMONSTRATIVO DA RECEITA DE IMPOSTOS E DAS DESPESAS PRÓPRIAS COM SAÚDE
ORÇAMENTOS FISCAIS E DA SEGURIDADE SOCIAL
PERÍODO: Janeiro a Abril 2020/BIMESTRE Março - Abril

RR00 - ANEXO XII (LC nº 141/2012 art.35)

DESPESAS COM AÇÕES E SERVIÇOS PÚBLICOS DE SAÚDE (ASPS) POR SUBFUNÇÃO E CATEGORIA ECONÔMICA	DOTAÇÃO INICIAL	DOTAÇÃO ATUALIZADA (c)	DESPESAS EMPENHADAS		DESPESAS LIQUIDADAS		DESPESAS PAGAS		INSCRITOS EM RESTOS A PAGAR NÃO PROCESSADOS (g)
			ATE BIMESTRE (d)	% (d/c) x 100	ATE BIMESTRE (e)	% (e/c) x 100	ATE BIMESTRE (f)	% (f/c) x 100	
ATENÇÃO BÁSICA (IV)	2.569.900,00	2.617.900,00	903.002,33	34,49	902.360,33	34,47	770.579,61	29,44	0,0
Despesas Correntes	2.531.000,00	2.550.000,00	888.629,13	34,85	887.987,33	34,82	756.206,41	29,66	0,0
Despesas de Capital	38.900,00	67.900,00	14.373,20	21,17	14.373,20	21,17	14.373,20	21,17	0,0
ASSISTÊNCIA HOSPITALAR E AMBULATORIAL (V)	0,00	0,00	0,00	0,00	0,00	0,00	0,00	0,00	0,0
Despesas Correntes	0,00	0,00	0,00	0,00	0,00	0,00	0,00	0,00	0,0
Despesas de Capital	0,00	0,00	0,00	0,00	0,00	0,00	0,00	0,00	0,0
SUPORTE PROFILÁTICO E TERAPÊUTICO (VI)	30.000,00	30.000,00	17.047,91	56,83	17.047,91	56,83	17.047,91	56,83	0,0
Despesas Correntes	30.000,00	30.000,00	17.047,91	56,83	17.047,91	56,83	17.047,91	56,83	0,0
Despesas de Capital	0,00	0,00	0,00	0,00	0,00	0,00	0,00	0,00	0,0
VIGILÂNCIA SANITÁRIA (VII)	0,00	0,00	0,00	0,00	0,00	0,00	0,00	0,00	0,0
Despesas Correntes	0,00	0,00	0,00	0,00	0,00	0,00	0,00	0,00	0,0
Despesas de Capital	0,00	0,00	0,00	0,00	0,00	0,00	0,00	0,00	0,0
VIGILÂNCIA EPIDEMIOLÓGICA (VIII)	2.000,00	13.000,00	0,00	0,00	0,00	0,00	0,00	0,00	0,0
Despesas Correntes	0,00	0,00	0,00	0,00	0,00	0,00	0,00	0,00	0,0
Despesas de Capital	2.000,00	13.000,00	0,00	0,00	0,00	0,00	0,00	0,00	0,0
ALIMENTAÇÃO E NUTRIÇÃO (IX)	0,00	0,00	0,00	0,00	0,00	0,00	0,00	0,00	0,0
Despesas Correntes	0,00	0,00	0,00	0,00	0,00	0,00	0,00	0,00	0,0
Despesas de Capital	0,00	0,00	0,00	0,00	0,00	0,00	0,00	0,00	0,0
OUTRAS SUBFUNÇÕES (X)	0,00	100.000,00	3.135,00	3,14	3.135,00	3,14	3.135,00	3,14	0,0
Despesas Correntes	0,00	100.000,00	3.135,00	3,14	3.135,00	3,14	3.135,00	3,14	0,0
Despesas de Capital	0,00	0,00	0,00	0,00	0,00	0,00	0,00	0,00	0,0
TOTAL (XI) = (IV + V + VI + VII + VIII + IX + X)	2.601.900,00	2.760.900,00	923.185,24	33,44	922.543,44	33,41	787.627,52	28,53	0,0

APURAÇÃO DO CUMPRIMENTO DO LIMITE MÍNIMO PARA APLICAÇÃO EM ASPIS	Despesas Empenhadas (d)		Despesas Liquidadas (e)		Despesas Pagas (f)
	923.185,24	0,00	922.543,44	0,00	
Total das Despesas com ASPIS (XII) = (XI)	923.185,24	0,00	922.543,44	0,00	787.627,52
(-) Restos a Pagar Não Processados Inscritos Indevidamente no Exercício sem Disponibilidade Financeira (XIII)	0,00	0,00	0,00	0,00	0,00
(-) Despesas Custeadas com Recursos Vinculados à Parcela do Percentual Mínimo que não foi Aplicada em ASPIS em Exercícios Anteriores (XIV)	0,00	0,00	0,00	0,00	0,00
(-) Despesas Custeadas com Disponibilidade de Caixa Vinculada aos Restos a Pagar Cancelados (XV)	0,00	0,00	0,00	0,00	0,00
(=) VALOR APLICADO EM ASPIS (XVI) = (XII - XIII - XIV - XV)	923.185,24	0,00	922.543,44	0,00	787.627,52
Despesa Mínima a ser Aplicada em ASPIS (XVII) = (III) x 15% (LC 141/2012)	0,00	0,00	893.070,47	0,00	0,00
Despesa Mínima a ser Aplicada em ASPIS (XVIII) = (III) x % (Lei Orgânica Municipal)	0,00	0,00	0,00	0,00	0,00
Diferença entre o Valor Aplicado e a Despesa Mínima a ser Aplicada (XVIII) = (XVI) (d ou e) - (XVII)	0,00	0,00	29.472,97	0,00	0,00
Limite não Cumprido (XIX) = (XVIII) (Quando valor for inferior a zero)	0,00	0,00	0,00	0,00	0,00
PERCENTUAL DA RECEITA DE IMPOSTOS E TRANSFERÊNCIAS CONSTITUCIONAIS E LEGAIS APLICADO EM ASPIS (XVI / III) * 100 (mínimo de 15% conforme LC nº 141/2012 ou % da Lei Orgânica Municipal)	0,00	0,00	15,50	0,00	0,00

PREFEITURA MUNICIPAL DE LAGOA DO BARRO DO PIAUI
RELATÓRIO RESUMIDO DA EXECUÇÃO ORÇAMENTÁRIA
DEMONSTRATIVO DA RECEITA DE IMPOSTOS E DAS DESPESAS PRÓPRIAS COM SAÚDE
ORÇAMENTOS FISCAIS E DA SEGURIDADE SOCIAL
PERÍODO: Janeiro a Abril 2020/BIMESTRE Março - Abril

RR00 - ANEXO XII (LC nº 141/2012 art.35)

RS

CONTROLE DO VALOR REFERENTE AO PERCENTUAL MÍNIMO NÃO CUMPRIDO EM EXERCÍCIOS ANTERIORES PARA FINS DE APLICAÇÃO DOS RECURSOS VINCULADOS CONFORME ARTIGOS 25 E 26 DA LC 141/2012	Saldo Inicial (no Exercício atual) (b)	LIMITE NÃO CUMPRIDO			Saldo Final (a) = (b - (c ou d))
		Despesas Custeadas no Exercício de Referência			
		Empenhadas (c)	Liquidadas (d)	Pagas (e)	
Diferença de limite não cumprido em 2020 (saldo final = XIXd)	0,00	0,00	0,00	0,00	0,00
Diferença de limite não cumprido em 2019 (saldo inicial igual ao saldo final do demonstrativo do exercício anterior)	0,00	0,00	0,00	0,00	0,00
Diferença de limite não cumprido em Exercícios Anteriores (saldo inicial igual ao saldo final do demonstrativo do exercício anterior)	0,00	0,00	0,00	0,00	0,00
TOTAL DA DIFERENÇA DE LIMITE NÃO CUMPRIDO EM EXERCÍCIOS ANTERIORES (XX)	0,00	0,00	0,00	0,00	0,00

TOTAL DOS RESTOS A PAGAR CANCELADOS OU PRESCRITOS ATÉ O FINAL DO EXERCÍCIO ATUAL QUE AFETARAM O CUMPRIMENTO DO LIMITE (XXI) (soma dos saldos negativos da coluna "v") TOTAL DOS RESTOS A PAGAR CANCELADOS OU PRESCRITOS ATÉ O FINAL DO EXERCÍCIO ANTERIOR QUE AFETARAM O CUMPRIMENTO DO LIMITE (XXII) (valor informado no demonstrativo do exercício anterior) TOTAL DOS RESTOS A PAGAR CANCELADOS OU PRESCRITOS NO EXERCÍCIO ATUAL QUE AFETARAM O CUMPRIMENTO DO LIMITE (XXIII) = (XXI - XXII) (Artigo 24 § 1º e 2º da LC 141/2012)	Saldo Inicial (no Exercício atual) (w)	RESTOS A PAGAR CANCELADOS OU PRESCRITOS			Saldo Final (a) = (w - (x ou y))
		Despesas Custeadas no Exercício de Referência			
		Empenhadas (x)	Liquidadas (y)	Pagas (z)	
Diferença de limite não cumprido em 2020 (saldo final = XIXd)	0,00	0,00	0,00	0,00	0,00
Diferença de limite não cumprido em 2019 (saldo inicial igual ao saldo final do demonstrativo do exercício anterior)	0,00	0,00	0,00	0,00	0,00
Diferença de limite não cumprido em Exercícios Anteriores (saldo inicial igual ao saldo final do demonstrativo do exercício anterior)	0,00	0,00	0,00	0,00	0,00
TOTAL DE RESTOS A PAGAR CANCELADOS OU PRESCRITOS A COMPENSAR (XXVII)	0,00	0,00	0,00	0,00	0,00

CONTROLE DE RESTOS A PAGAR CANCELADOS OU PRESCRITOS CONSIDERADOS PARA FINS DE APLICAÇÃO DA DISPONIBILIDADE DE CAIXA CONFORME ARTIGO 24 § 1º e 2º DA LC 141/2012	Saldo Inicial (no Exercício atual) (w)	RESTOS A PAGAR CANCELADOS OU PRESCRITOS			Saldo Final (a) = (w - (x ou y))
		Despesas Custeadas no Exercício de Referência			
		Empenhadas (x)	Liquidadas (y)	Pagas (z)	
Restos a pagar cancelados ou prescritos em 2020 a serem compensados (XXIV) (saldo inicial = XXIII)	0,00	0,00	0,00	0,00	0,00
Restos a pagar cancelados ou prescritos em 2019 a serem compensados (XXV) (saldo inicial igual ao saldo final do demonstrativo do exercício anterior)	0,00	0,00	0,00	0,00	0,00
Restos a pagar cancelados ou prescritos em exercícios anteriores a serem compensados (XXVI) (saldo inicial igual ao saldo final do demonstrativo do exercício anterior)	0,00	0,00	0,00	0,00	0,00
TOTAL DE RESTOS A PAGAR CANCELADOS OU PRESCRITOS A COMPENSAR (XXVII)	0,00	0,00	0,00	0,00	0,00

RECEITAS ADICIONAIS PARA O FINANCIAMENTO DA SAÚDE NÃO COMPUTADAS NO CÁLCULO DO MÍNIMO	PREVISÃO INICIAL	PREVISÃO ATUALIZADA (a)	RECEITAS REALIZADAS	
			Até o Bimestre (b)	(%) (b/a)x100
RECEITAS DE TRANSFERÊNCIAS PARA A SAÚDE (XXVIII)	2.166.929,00	2.166.929,00	822.165,55	37,94
Proveniente da União	2.126.929,00	2.126.929,00	752.362,63	35,37
Proveniente dos Estados	40.000,00	40.000,00	69.802,92	174,51
Proveniente de outros Municípios	0,00	0,00	0,00	0,00
RECEITA DE OPERAÇÕES DE CRÉDITO INTERNAS E EXTERNAS VINCULADAS A SAÚDE (XXIX)	0,00	0,00	0,00	0,00
OUTRAS RECEITAS (XXX)	161.000,00	161.000,00	362,88	0,23
TOTAL DE RECEITAS ADICIONAIS PARA FINANCIAMENTO DA SAÚDE (XXXI) = (XXVIII + XXIX + XXX)	2.327.929,00	2.327.929,00	822.528,43	35,33

PREFEITURA MUNICIPAL DE LAGOA DO BARRO - O PIAUI
RELATÓRIO RESUMIDO DA EXECUÇÃO ORÇAMENTÁRIA
DEMONSTRATIVO DA RECEITA DE IMPOSTOS E DAS DESPESAS PRÓPRIAS COM SAÚDE
ORÇAMENTOS FISCAIS E DA SEGURIDADE SOCIAL
PERÍODO: Janeiro a Abril 2020/BIMESTRE Março - Abril

RR00 - ANEXO XII (LC nº 141/2012 art.35)

DESPESAS COM SAÚDE POR SUBFUNÇÕES E CATEGORIA ECONÔMICA NÃO COMPUTADAS NO CÁLCULO DO MÍNIMO	DOTAÇÃO INICIAL	DOTAÇÃO ATUALIZADA (c)	DESPESAS EMPENHADAS		DESPESAS LIQUIDADAS		DESPESAS PAGAS		INSCRITOS EM RESTOS A PAGAR NÃO PROCESSADOS (g)
			ATE BIMESTRE (d)	% (d/c) x 100	ATE BIMESTRE (e)	% (e/c) x 100	ATE BIMESTRE (f)	% (f/c) x 100	
ATENÇÃO BÁSICA (XXXII)	2.109.394,00	2.189.394,00	625.840,71	28,59	524.082,39	23,94	463.241,80	21,16	0,0
Despesas Correntes	1.615.394,00	1.852.394,00	625.840,71	33,79	524.082,39	28,29	463.241,80	25,01	0,0
Despesas de Capital	494.000,00	337.000,00	0,00	0,00	0,00	0,00	0,00	0,00	0,0
ASSISTÊNCIA HOSPITALAR E AMBULATORIAL (XXXIII)	0,00	0,00	0,00	0,00	0,00	0,00	0,00	0,00	0,0
Despesas Correntes	0,00	0,00	0,00	0,00	0,00	0,00	0,00	0,00	0,0
Despesas de Capital	0,00	0,00	0,00	0,00	0,00	0,00	0,00	0,00	0,0
SUORTE PROFILÁTICO E TERAPÊUTICO (XXXIV)	130.000,00	130.000,00	47.286,69	36,37	47.286,69	36,37	47.286,69	36,37	0,0
Despesas Correntes	125.000,00	125.000,00	47.286,69	37,83	47.286,69	37,83	47.286,69	37,83	0,0
Despesas de Capital	5.000,00	5.000,00	0,00	0,00	0,00	0,00	0,00	0,00	0,0
VIGILÂNCIA SANITÁRIA (XXXV)	0,00	0,00	0,00	0,00	0,00	0,00	0,00	0,00	0,0
Despesas Correntes	0,00	0,00	0,00	0,00	0,00	0,00	0,00	0,00	0,0
Despesas de Capital	0,00	0,00	0,00	0,00	0,00	0,00	0,00	0,00	0,0
VIGILÂNCIA EPIDEMIOLÓGICA (XXXVI)	86.535,00	91.535,00	31.648,89	34,58	31.648,89	34,58	25.341,75	27,69	0,0
Despesas Correntes	84.535,00	89.535,00	31.648,89	35,35	31.648,89	35,35	25.341,75	28,30	0,0
Despesas de Capital	2.000,00	2.000,00	0,00	0,00	0,00	0,00	0,00	0,00	0,0
ALIMENTAÇÃO E NUTRIÇÃO (XXXVII)	0,00	0,00	0,00	0,00	0,00	0,00	0,00	0,00	0,0
Despesas Correntes	0,00	0,00	0,00	0,00	0,00	0,00	0,00	0,00	0,0
Despesas de Capital	0,00	0,00	0,00	0,00	0,00	0,00	0,00	0,00	0,0
OUTRAS SUBFUNÇÕES (XXXVIII)	2.000,00	95.875,17	0,00	0,00	0,00	0,00	0,00	0,00	0,0
Despesas Correntes	2.000,00	95.875,17	0,00	0,00	0,00	0,00	0,00	0,00	0,0
Despesas de Capital	0,00	0,00	0,00	0,00	0,00	0,00	0,00	0,00	0,0
TOTAL DAS DESPESAS NÃO COMPUTADAS NO CÁLCULO DO MÍNIMO (XXXIX) = (XXXII + XXXIII + XXXIV + XXXV + XXXVI + XXXVII + XXXVIII)	2.327.929,00	2.506.804,17	704.776,29	28,11	603.017,97	24,06	535.870,24	21,38	0,0

PREFEITURA MUNICIPAL DE LAGOA DO BARRCO DO PIAUI
RELATÓRIO RESUMIDO DA EXECUÇÃO ORÇAMENTÁRIA
DEMONSTRATIVO DA RECEITA DE IMPOSTOS E DAS DESPESAS PRÓPRIAS COM SAÚDE
ORÇAMENTOS FISCAIS E DA SEGURIDADE SOCIAL
PERÍODO: Janeiro a Abril 2020/BIMESTRE Março - Abril

RREO - ANEXO XII (LC nº 141/2012 art.35)

DESPESAS TOTAIS COM SAÚDE EXECUTADAS COM RECURSOS PRÓPRIOS E COM RECURSOS TRANSFERIDOS DE OUTROS ENTES	DOTAÇÃO INICIAL	DOTAÇÃO ATUALIZADA (c)	DESPESAS EMPENHADAS		DESPESAS LIQUIDADAS		DESPESAS PAGAS		INSCRITOS EM RESTOS A PAGAR NÃO PROCESSADOS (g)
			ATE BIMESTRE (d)	% (d/c) x 100	ATE BIMESTRE (e)	% (e/c) x 100	ATE BIMESTRE (f)	% (f/c) x 100	
ATENÇÃO BÁSICA (XL) = (IV + XXXII)	4.679.294,00	4.807.294,00	1.528.843,04	31,80	1.426.442,92	29,67	1.233.821,41	25,67	0,0
ASSISTÊNCIA HOSPITALAR E AMBULATORIAL (XLII) = (V + XXXIII)	0,00	0,00	0,00	0,00	0,00	0,00	0,00	0,00	0,0
SUPOORTE PROFILÁTICO E TERAPÊUTICO (XLIII) = (VI + XXXIV)	160.000,00	160.000,00	64.334,60	40,21	64.334,60	40,21	64.334,60	40,21	0,0
VIGILÂNCIA SANITÁRIA (XLIV) = (VII + XXXV)	0,00	0,00	0,00	0,00	0,00	0,00	0,00	0,00	0,0
VIGILÂNCIA EPIDEMIOLÓGICA (XLV) = (VIII + XXXVI)	88.535,00	104.535,00	31.648,89	30,28	31.648,89	30,28	25.341,75	24,24	0,0
ALIMENTAÇÃO E NUTRIÇÃO (XLVI) = (XIX + XXXVII)	0,00	0,00	0,00	0,00	0,00	0,00	0,00	0,00	0,0
OUTRAS SUBFUNÇÕES (XLVII) = (X + XXXVIII)	2.000,00	195.875,17	3.135,00	1,60	3.135,00	1,60	0,00	0,00	0,0
TOTAL DAS DESPESAS COM SAÚDE (XLVIII) = (XI + XXXIX)	4.929.829,00	5.267.704,17	1.627.961,53	30,90	1.525.561,41	28,96	1.323.497,76	25,12	0,0
(-) Despesas executadas com recursos provenientes das transferências de recursos de outros entes	2.327.929,00	2.506.804,17	704.776,29	28,11	603.017,97	24,06	535.870,24	21,38	0,0
TOTAL DAS DESPESAS EXECUTADAS COM RECURSOS PRÓPRIOS (XLVIII)	2.601.900,00	2.760.900,00	923.185,24	33,44	922.543,44	33,41	787.627,52	28,53	0,0

1) Essa linha apresentará valor somente no Relatório Resumido da Execução Orçamentária do último bimestre do exercício.

2) O valor apresentado na interseção com a coluna "i" ou com a coluna "h_{h-1}" (último bimestre) deverá ser o mesmo apresentado no "total j".

3) O valor apresentado na interseção com a coluna "i" ou com a coluna "h_{h-1}" (último bimestre) deverá ser o mesmo apresentado no "total k".

4) Limite anual mínimo a ser cumprido no encerramento do exercício. Deverá ser informado o limite estabelecido na Lei Orgânica do Município quando o percentual na Lei Orgânica do Município quando o percentual na LC nº 141/2012.

5) Durante o exercício esse valor servirá para monitoramento previsto no art. 23 da LC nº 141/2012.

6) No último bimestre, será utilizada a fórmula $[Y/(h-1) - (15 \times IIB)/100]$

7) Essa coluna poderá ser apresentada somente no último bimestre

GILSON NUNES DE SOUSA
966.508.853-04
PREFEITO

MARIA DIAS RIBEIRO
894.891.283-68
CONTROLADORA

TOMAZ SOUSA DE AQUINO
040.644.894-51
TESOUREIRO

GISLANA PORTELA LIMA MARTINS
354.052.523-87
CONTADORA - CRC: 6137/O-6/PI

PREFEITURA MUNICIPAL DE LAGOA DO BARRO DO PIAUI
RELATÓRIO RESUMIDO DA EXECUÇÃO ORÇAMENTÁRIA
DEMONSTRATIVO DAS PARCERIAS PÚBLICO-PRIVADAS
ORÇAMENTO FISCAL E DA SEGURIDADE SOCIAL





PERÍODO: Janeiro a Abril 2020/BIMESTRE Março - Abril

RREO - Anexo 13 (Lei nº 11.079, de 30.12.2004, arts. 22, 25 e 28)

R\$ 1

ESPECIFICAÇÃO	SALDO TOTAL EM 31 DE DEZEMBRO DO EXERCÍCIO ANTERIOR (a)	REGISTROS EFETUADOS EM 2020		SALDO TOTAL
		NO BIMESTRE (d)	JAN A ABR (c)	
TOTAL DE ATIVOS	0,00	0,00	0,00	0,00
Ativos Constituídos pela SPE	0,00	0,00	0,00	0,00
TOTAL DE PASSIVOS	0,00	0,00	0,00	0,00
Obrigações decorrentes de Ativos Constituídos pela SPE	0,00	0,00	0,00	0,00
Provisões de PPP	0,00	0,00	0,00	0,00
Outros Passivos	0,00	0,00	0,00	0,00
ATOS POTENCIAIS PASSIVOS	0,00	0,00	0,00	0,00
Obrigações Contratuais	0,00	0,00	0,00	0,00
Riscos não Provisionados	0,00	0,00	0,00	0,00
Garantias Concedidas	0,00	0,00	0,00	0,00
Outros Passivos Contingentes	0,00	0,00	0,00	0,00

ESPECIFICAÇÃO	2019	2020	2021	2022	2023	2024	2025	2026	2027	2028	2029
Do Ente Federado	0,00	0,00	0,00	0,00	0,00	0,00	0,00	0,00	0,00	0,00	0,00
Das Estatais Não Dependentes	0,00	0,00	0,00	0,00	0,00	0,00	0,00	0,00	0,00	0,00	0,00
TOTAL DAS DESPESAS DE PPP DO ENTE FEDERADO(I) = (I.1)	0,00	0,00	0,00	0,00	0,00	0,00	0,00	0,00	0,00	0,00	0,00
TOTAL DAS DESPESAS DE PPP DAS ESTATAIS NÃO DEPEND	0,00	0,00	0,00	0,00	0,00	0,00	0,00	0,00	0,00	0,00	0,00
TOTAL DAS DESPESAS DE PPP (III) = (I + II)	0,00	0,00	0,00	0,00	0,00	0,00	0,00	0,00	0,00	0,00	0,00
RECEITA CORRENTE LÍQUIDA (RCL) (IV)	0,00	0,00	0,00	0,00	0,00	0,00	0,00	0,00	0,00	0,00	0,00
TOTAL DAS DESPESAS CONSIDERADAS PARA O LIMITE = (I	0,00	0,00	0,00	0,00	0,00	0,00	0,00	0,00	0,00	0,00	0,00
TOTAL DAS DESPESAS CONSIDERADAS PARA O LIMITE / RCL	0,00	0,00	0,00	0,00	0,00	0,00	0,00	0,00	0,00	0,00	0,00

<p align="center"> GILSON NUNES DE SOUSA 966.508.853-04 PREFEITO</p>	<p align="center"> MARIA DIAS RIBEIRO 894.891.283-68 CONTROLADORA</p>
<p align="center"> TOMAZ SOUSA DE AQUINO 040.544.894-51 TESOUREIRO</p>	<p align="center"> GISLANA PORTELA LIMA MARTINS 354.052.523-87 CONTADORA - CRC: 6137/O-6/PI</p>

PREFEITURA MUNICIPAL DE LAGOA DO BARRO DO PIAUI

RELATÓRIO RESUMIDO DA EXECUÇÃO ORÇAMENTÁRIA DEMONSTRATIVO SIMPLIFICADO DO RELATÓRIO RESUMIDO DA EXECUÇÃO ORÇAMENTÁRIA ORÇAMENTO FISCAL E DA SEGURIDADE SOCIAL

1 de 2

PERÍODO: Janeiro a Abril 2020/BIMESTRE Março - Abril

LRF, Art. 48 – Anexo 14

R\$ 1

BALANÇO ORÇAMENTARIO		Até o Bimestre			
RECEITAS					
Previsão Inicial				24.932.611,00	
Previsão Atualizada				24.932.611,00	
Receitas Realizadas				8.457.409,19	
Déficit Orçamentário				0,00	
Saldos de Exercícios Anteriores (Utilizados para Créditos Adicionais)				454.303,62	
BALANÇO ORÇAMENTARIO - DESPESAS		Até o Bimestre			
DESPESAS					
Dotação Inicial				24.932.611,00	
Créditos Adicionais				454.303,62	
Dotação Atualizada				25.386.914,62	
Despesas Empenhadas				7.835.453,01	
Despesas Liquidadas				6.928.560,43	
Despesas Pagas				5.648.919,86	
Superávit Orçamentário				1.528.848,76	
DESPESAS POR FUNÇÃO / SUBFUNÇÃO		Até o Bimestre			
Despesas Empenhadas				7.835.453,01	
Despesas Liquidadas				6.928.560,43	
RECEITA CORRENTE LÍQUIDA - RCL		Até o Bimestre			
Receita Corrente Líquida				22.927.397,11	
Receita Corrente Líquida Ajustada para Cálculo dos Limites de Endividamento				22.727.397,11	
Receita Corrente Líquida Ajustada para Cálculo dos Limites da Despesa com Pessoal				22.727.397,11	
RECEITAS/DESPESAS DOS REGIMES DE PREVIDÊNCIA		Até o Bimestre			
Regime Próprio de Previdência dos Servidores - PLANO PREVIDENCIÁRIO					
Receitas Previdenciárias Realizadas				0,00	
Despesas Previdenciárias Empenhadas				0,00	
Despesas Previdenciárias Liquidadas				0,00	
Resultado Previdenciário				0,00	
Regime Próprio de Previdência dos Servidores - PLANO FINANCEIRO					
Receitas Previdenciárias Realizadas				0,00	
Despesas Previdenciárias Empenhadas				0,00	
Despesas Previdenciárias Liquidadas				0,00	
Resultado Previdenciário				0,00	
RESULTADO NOMINAL E PRIMÁRIO		Meta Fixada no Anexo de Metas Fiscais da LDO	Resultado Apurado até o Bimestre	% em Relação à Meta	
		(a)	(b)	(b/a)	
Resultado Nominal - Acima da Linha		0,00	1.721.957,78	0,00	
Resultado Primário - Acima da Linha		0,00	1.721.957,78	0,00	
MOVIMENTAÇÃO DOS RESTOS A PAGAR		Inscrição	Cancelamento Até o Bimestre	Pagamento Até o Bimestre	Saldo a Pagar
RESTOS A PAGAR PROCESSADOS		1.105.477,63	13.737,60	1.062.844,91	28.895,12
Poder Executivo		1.105.477,63	13.737,60	1.062.844,91	28.895,12
Poder Legislativo		0,00	0,00	0,00	0,00
Poder Judiciário		0,00	0,00	0,00	0,00
Ministério Público		0,00	0,00	0,00	0,00
Defensoria Pública		0,00	0,00	0,00	0,00
RESTOS A PAGAR NÃO-PROCESSADOS		113.491,27	0,00	56.788,41	56.702,86
Poder Executivo		113.491,27	0,00	56.788,41	56.702,86
Poder Legislativo		0,00	0,00	0,00	0,00
Poder Judiciário		0,00	0,00	0,00	0,00
Ministério Público		0,00	0,00	0,00	0,00
Defensoria Pública		0,00	0,00	0,00	0,00
TOTAL		1.218.968,90	13.737,60	1.119.633,32	85.597,98

PREFEITURA MUNICIPAL DE LAGOA DO BARRO DO PIAUI

RELATÓRIO RESUMIDO DA EXECUÇÃO ORÇAMENTÁRIA DEMONSTRATIVO SIMPLIFICADO DO RELATÓRIO RESUMIDO DA EXECUÇÃO ORÇAMENTÁRIA ORÇAMENTO FISCAL E DA SEGURIDADE SOCIAL PERÍODO: Janeiro a Abril 2020/BIMESTRE Março - Abril

2 de 2

LRF, Art. 48 - Anexo 14

RS 1


DESPESAS COM MANUTENÇÃO E DESENVOLVIMENTO DO ENSINO - MDE	Valor Apurado até o Bimestre	Limites Constitucionais Anuais	
		% Mínimo a Aplicar no Exercício	% Aplicado até o Bimestre
Mínimo Anual de 25% das Receitas de Impostos na Manutenção e Desenvolvimento do Ensino	1.785.968,84	25,00	30,00
Mínimo Anual de 60% do FUNDEB na Remuneração do Magistério com Ensino Fundamental e Médio	0,00	0,00	0,00
Mínimo Anual de 60% do FUNDEB na Remuneração do Magistério com Educação Infantil e Ensino Fundament	1.083.764,95	60,00	60,47
Complementação da União ao FUNDEB	0,00	0,00	0,00


RECEITAS DE OPERAÇÕES DE CRÉDITO E DESPESAS DE CAPITAL	Valor Apurado até o Bimestre	Saldo Não Realizado
Receita de Operação de Crédito	0,00	71.366,00
Despesa de Capital Líquida	1.164.552,55	2.597.671,04

RECEITA DA ALIENAÇÃO DE ATIVOS E APLICAÇÃO DOS RECURSOS	Valor apurado até o Bimestre	Saldo a Realizar
Receita de Capital Resultante da Alienação de Ativos	0,00	71.366,00
Aplicação dos Recursos da Alienação de Ativos	0,00	71.366,00

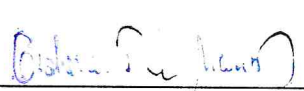
DESPESAS COM AÇÕES E SERVIÇOS PÚBLICOS DE SAÚDE	Valor Apurado até o Bimestre	Limite Constitucional Anual	
		% Mínimo a Aplicar no Exercício	% Aplicado até o Bimestre
Despesas com Ações e Serviços Públicos de Saúde executadas com recursos de impostos	922.543,44	15,00	15,50

DESPESAS DE CARATER CONTINUADO/DERIVADAS DE PPP	Valor Apurado no Exercício Corrente
Total das Despesas Consideradas para o Limite / RCL (%)	0,00


GILSON NUNES DE SOUSA
966.508.853-04
PREFEITO


MARIA DIAS RIBEIRO
894.891.283-68
CONTROLADORA


TOMAZ SOUSA DE AQUINO
040.544.894-51
TESOUREIRO


GISLANE PORTELA LIMA MARTINS
354.052.523-87
CONTADORA - CRC: 6137/O-6/PI