

# PREFEITURA MUNICIPAL DE LAGOA DO BARRO DO PIAUI

## RELATÓRIO RESUMIDO DA EXECUÇÃO ORÇAMENTÁRIA

### BALANÇO ORÇAMENTÁRIO

#### ORÇAMENTOS FISCAIS E DA SEGURIDADE SOCIAL

1 of 3

PERÍODO: Janeiro a Fevereiro 2019/BIMESTRE Janeiro - Fevereiro

RREO – ANEXO 1 (LRF, Art. 52, inciso I, alíneas "a" e "b" do inciso II e § 1º)

RS 1

RECEITAS	PREVISÃO INICIAL	PREVISÃO ATUALIZADA (a)	RECEITAS REALIZADAS				SALDO A REALIZAR (a-c)
			BIMESTRE		JAN A FEV		
			(b)	(b/a) %	(c)	(c/a) %	
RECEITAS (EXCETO INTRA-ORÇAMENTÁRIAS) (I)	22.767.618,00	22.767.618,00	3.950.206,55	17,35	3.950.206,55	17,35	18.817.411,45
RECEITAS CORRENTES	19.275.371,00	19.275.371,00	3.950.206,55	20,49	3.950.206,55	20,49	15.325.164,45
IMPOSTOS, TAXAS E CONTRIBUIÇÕES DE MELHORIA	2.003.000,00	2.003.000,00	1.559.756,04	77,87	1.559.756,04	77,87	443.243,96
Impostos	2.000.000,00	2.000.000,00	1.550.686,98	77,53	1.550.686,98	77,53	449.313,02
Taxas	2.000,00	2.000,00	9.069,06	453,45	9.069,06	453,45	-7.069,06
Contribuição de Melhoria	1.000,00	1.000,00	0,00	0,00	0,00	0,00	1.000,00
CONTRIBUIÇÕES	121.750,00	121.750,00	21.066,47	17,30	21.066,47	17,30	100.683,53
Contribuições Sociais	0,00	0,00	0,00	0,00	0,00	0,00	0,00
Contribuições Econômicas	0,00	0,00	0,00	0,00	0,00	0,00	0,00
Contribuições para Entidades Privadas de Serviço Social e de Formação Profissional	0,00	0,00	0,00	0,00	0,00	0,00	0,00
Contribuição para o Custeio do Serviço de Iluminação Pública	121.750,00	121.750,00	21.066,47	17,30	21.066,47	17,30	100.683,53
RECEITA PATRIMONIAL	229.058,00	229.058,00	5.504,95	2,40	5.504,95	2,40	223.553,05
Exploração do Patrimônio Imobiliário do Estado	0,00	0,00	0,00	0,00	0,00	0,00	0,00
Valores Mobiliários	89.000,00	89.000,00	5.504,95	6,19	5.504,95	6,19	83.495,05
Delegação de Serviços Públicos Mediante Concessão, Permissão, Autorização ou Licença	0,00	0,00	0,00	0,00	0,00	0,00	0,00
Exploração de Recursos Naturais	0,00	0,00	0,00	0,00	0,00	0,00	0,00
Exploração do Patrimônio Intangível	0,00	0,00	0,00	0,00	0,00	0,00	0,00
Cessão de Direitos	0,00	0,00	0,00	0,00	0,00	0,00	0,00
Demais Receitas Patrimoniais	140.058,00	140.058,00	0,00	0,00	0,00	0,00	140.058,00
RECEITA AGROPECUÁRIA	0,00	0,00	0,00	0,00	0,00	0,00	0,00
RECEITA INDUSTRIAL	0,00	0,00	0,00	0,00	0,00	0,00	0,00
RECEITA DE SERVIÇOS	12.000,00	12.000,00	0,00	0,00	0,00	0,00	12.000,00
Serviços Administrativos e Comerciais Gerais	12.000,00	12.000,00	0,00	0,00	0,00	0,00	12.000,00
Serviços e Atividades Referentes à Navegação e ao Transporte	0,00	0,00	0,00	0,00	0,00	0,00	0,00
Serviços e Atividades referentes à Saúde	0,00	0,00	0,00	0,00	0,00	0,00	0,00
Serviços e Atividades Financeiras	0,00	0,00	0,00	0,00	0,00	0,00	0,00
Outros Serviços	0,00	0,00	0,00	0,00	0,00	0,00	0,00
TRANSFERÊNCIAS CORRENTES	16.873.832,00	16.873.832,00	2.363.879,09	14,01	2.363.879,09	14,01	14.509.952,91
Transferências da União e de suas Entidades	12.349.763,60	12.349.763,60	1.574.428,38	12,75	1.574.428,38	12,75	10.775.335,22
Transferências dos Estados e do Distrito Federal e de suas Entidades	1.228.604,40	1.228.604,40	139.777,23	11,38	139.777,23	11,38	1.088.827,17
Transferências dos Municípios e de suas Entidades	0,00	0,00	0,00	0,00	0,00	0,00	0,00
Transferências de Instituições Privadas	0,00	0,00	0,00	0,00	0,00	0,00	0,00
Transferências de Outras Instituições Públicas	3.295.464,00	3.295.464,00	649.673,48	19,71	649.673,48	19,71	2.645.790,52
Transferências do Exterior	0,00	0,00	0,00	0,00	0,00	0,00	0,00
Transferências de Pessoas Físicas	0,00	0,00	0,00	0,00	0,00	0,00	0,00
Transferências Provenientes de Depósitos Não Identificados	0,00	0,00	0,00	0,00	0,00	0,00	0,00
OUTRAS RECEITAS CORRENTES	35.731,00	35.731,00	0,00	0,00	0,00	0,00	35.731,00
Multas Administrativas, Contratuais e Judiciais	0,00	0,00	0,00	0,00	0,00	0,00	0,00
Indenizações, Restituições e Ressarcimentos	23.581,00	23.581,00	0,00	0,00	0,00	0,00	23.581,00
Bens, Direitos e Valores Incorporados ao Patrimônio Público	0,00	0,00	0,00	0,00	0,00	0,00	0,00
Demais Receitas Correntes	12.150,00	12.150,00	0,00	0,00	0,00	0,00	12.150,00
RECEITAS DE CAPITAL	3.492.247,00	3.492.247,00	0,00	0,00	0,00	0,00	3.492.247,00
OPERAÇÕES DE CRÉDITO	59.554,00	59.554,00	0,00	0,00	0,00	0,00	59.554,00
Operações de Crédito - Mercado Interno	28.584,00	28.584,00	0,00	0,00	0,00	0,00	28.584,00
Operações de Crédito - Mercado Externo	30.970,00	30.970,00	0,00	0,00	0,00	0,00	30.970,00
ALIENAÇÃO DE BENS	59.554,00	59.554,00	0,00	0,00	0,00	0,00	59.554,00
Alienação de Bens Móveis	59.554,00	59.554,00	0,00	0,00	0,00	0,00	59.554,00
Alienação de Bens Imóveis	0,00	0,00	0,00	0,00	0,00	0,00	0,00
Alienação de Bens Intangíveis	0,00	0,00	0,00	0,00	0,00	0,00	0,00
AMORTIZAÇÕES DE EMPRÉSTIMOS	0,00	0,00	0,00	0,00	0,00	0,00	0,00
TRANSFERÊNCIAS DE CAPITAL	3.373.139,00	3.373.139,00	0,00	0,00	0,00	0,00	3.373.139,00
Transferências da União e de suas Entidades	2.349.033,00	2.349.033,00	0,00	0,00	0,00	0,00	2.349.033,00
Transferências dos Estados e do Distrito Federal e de suas Entidades	1.024.106,00	1.024.106,00	0,00	0,00	0,00	0,00	1.024.106,00
Transferências dos Municípios e de suas Entidades	0,00	0,00	0,00	0,00	0,00	0,00	0,00
Transferências de Instituições Privadas	0,00	0,00	0,00	0,00	0,00	0,00	0,00
Transferências de Outras Instituições Públicas	0,00	0,00	0,00	0,00	0,00	0,00	0,00
Transferências do Exterior	0,00	0,00	0,00	0,00	0,00	0,00	0,00
Transferências de Pessoas Físicas	0,00	0,00	0,00	0,00	0,00	0,00	0,00
Transferências Provenientes de Depósitos Não Identificados	0,00	0,00	0,00	0,00	0,00	0,00	0,00
OUTRAS RECEITAS DE CAPITAL	0,00	0,00	0,00	0,00	0,00	0,00	0,00
Integralização do Capital Social	0,00	0,00	0,00	0,00	0,00	0,00	0,00
Remuneração das Disponibilidades do Tesouro	0,00	0,00	0,00	0,00	0,00	0,00	0,00
Resgate de Títulos do Tesouro	0,00	0,00	0,00	0,00	0,00	0,00	0,00
Demais Receitas de Capital	0,00	0,00	0,00	0,00	0,00	0,00	0,00
RECEITAS (INTRA-ORÇAMENTÁRIAS) (II)	0,00	0,00	0,00	0,00	0,00	0,00	0,00
SUBTOTAL DAS RECEITAS (III) = (I + II)	22.767.618,00	22.767.618,00	3.950.206,55	17,35	3.950.206,55	17,35	18.817.411,45
OPERAÇÕES DE CRÉDITO / REFINANCIAMENTO (IV)	0,00	0,00	0,00	0,00	0,00	0,00	0,00
Operações de Crédito - Mercado Interno	0,00	0,00	0,00	0,00	0,00	0,00	0,00

# PREFEITURA MUNICIPAL DE LAGOA DO BARRO DO PIAUI

## RELATÓRIO RESUMIDO DA EXECUÇÃO ORÇAMENTÁRIA

### BALANÇO ORÇAMENTÁRIO

#### ORÇAMENTOS FISCAIS E DA SEGURIDADE SOCIAL

PERÍODO: Janeiro a Fevereiro 2019/BIMESTRE Janeiro - Fevereiro

2 of 3

RREO - ANEXO 1 (LRF, Art. 52, inciso I, alíneas "a" e "b" do inciso II e § 1º)

RS 1

RECEITAS	PREVISÃO INICIAL	PREVISÃO ATUALIZADA (a)	RECEITAS REALIZADAS				SALDO A REALIZAR (a-c)
			BIMESTRE (b)	% (b/a)	JAN A FEV		
					(c)	(c/a)	
Mobiliária	0,00	0,00	0,00	0,00	0,00	0,00	0,00
Contratual	0,00	0,00	0,00	0,00	0,00	0,00	0,00
Operações de Crédito - Mercado Externo	0,00	0,00	0,00	0,00	0,00	0,00	0,00
Mobiliária	0,00	0,00	0,00	0,00	0,00	0,00	0,00
Contratual	0,00	0,00	0,00	0,00	0,00	0,00	0,00
SUBTOTAL COM REFINANCIAMENTO (V) = (III + IV)	22.767.618,00	22.767.618,00	3.950.206,55	17,35	3.950.206,55	17,35	18.817.411,45
DÉFICIT (VI)					0,00		
TOTAL (VII) = (V + VI)	22.767.618,00	22.767.618,00	3.950.206,55	17,35	3.950.206,55	17,35	18.817.411,45
SALDOS DE EXERCÍCIOS ANTERIORES	0,00	0,00			0,00		
Recursos Arrecadados em Exercícios Anteriores - RPPS	0,00	0,00					
Superávit Financeiro Utilizado para Créditos Adicionais					0,00		

GILSON NUNES DE SOUSA  
966.508.853-04  
PREFEITO

MARIA DIAS RIBEIRO  
894.891.283-68  
CONTROLADORA

GISLANA PORTELA LIMA MARTINS  
354.052.523-87  
CONTADORA - CRC: 6137/O/PI

# PREFEITURA MUNICIPAL DE LAGOA DO BARRO DO PIAUI

## RELÓRIO RESUMIDO DA EXECUÇÃO ORÇAMENTÁRIA

### BALANÇO ORÇAMENTÁRIO

#### ORÇAMENTOS FISCAIS E DA SEGURIDADE SOCIAL

PERÍODO: Janeiro a Fevereiro 2019/BIMESTRE Janeiro - Fevereiro

3 of 3

RREO - ANEXO 1 (LRF, Art. 52, inciso I, alíneas "a", "b" do inciso II e § 1º)

RS 1

DESPESAS	DOTAÇÃO INICIAL		DOTAÇÃO ATUALIZADA		DESPESAS EMPENHADAS		DESPESAS LIQUIDADAS		SALDO (i) = (e-h)	DESPESAS PAGAS ATÉ O BIMESTRE (j)	INSCRITAS EM RESTOS A PAGAR NÃO PROCESSADOS <sup>2</sup> (k)
	(d)	(e)	(f)	(g)	(h)	(i)	(j)				
								BIMESTRE			
DESPESAS (EXCETO INTRA-ORÇAMENTÁRIAS) (VIII)	22.767.618,00	22.767.618,00	3.717.013,97	19.050.604,03	3.246.697,20	3.246.697,20	3.246.697,20	19.520.920,80	2.418.017,50	0,00	
DESPESAS CORRENTES	17.913.151,00	19.079.151,00	3.225.945,42	15.853.205,58	2.755.628,65	2.755.628,65	2.755.628,65	16.323.522,35	1.951.093,95	0,00	
PESSOAL E ENCARGOS SOCIAIS	9.412.695,00	9.440.695,00	1.107.817,31	8.332.877,69	1.107.817,31	1.107.817,31	1.107.817,31	8.332.877,69	542.065,36	0,00	
JUROS E ENCARGOS DA DÍVIDA	17.930,00	17.930,00	0,00	17.930,00	0,00	0,00	0,00	17.930,00	0,00	0,00	
OUTRAS DESPESAS CORRENTES	8.482.526,00	9.620.526,00	2.118.128,11	7.502.397,89	1.647.811,34	1.647.811,34	1.647.811,34	7.972.714,66	1.409.028,59	0,00	
DESPESAS DE CAPITAL	4.187.419,00	3.021.419,00	491.068,55	2.530.350,45	491.068,55	491.068,55	491.068,55	2.530.350,45	466.923,55	0,00	
INVESTIMENTOS	3.992.247,00	2.826.247,00	475.795,42	2.350.451,58	475.795,42	475.795,42	475.795,42	2.350.451,58	451.650,42	0,00	
INVERSÕES FINANCEIRAS	59.554,00	59.554,00	0,00	59.554,00	0,00	0,00	0,00	59.554,00	0,00	0,00	
AMORTIZAÇÃO DA DÍVIDA	135.618,00	135.618,00	15.273,13	120.344,87	15.273,13	15.273,13	15.273,13	120.344,87	15.273,13	0,00	
RESERVA DE CONTINGÊNCIA	667.048,00	667.048,00	0,00	667.048,00	0,00	0,00	0,00	667.048,00	0,00	0,00	
DESPESAS (INTRA-ORÇAMENTÁRIAS) (IX)	0,00	0,00	0,00	0,00	0,00	0,00	0,00	0,00	0,00	0,00	
SUBTOTAL DAS DESPESAS (X) = (VIII + IX)	22.767.618,00	22.767.618,00	3.717.013,97	19.050.604,03	3.246.697,20	3.246.697,20	3.246.697,20	19.520.920,80	2.418.017,50	0,00	
AMORTIZAÇÃO DA DIV. / REFINANCIAMENTO (XI)	0,00	0,00	0,00	0,00	0,00	0,00	0,00	0,00	0,00	0,00	
Amortização da Dívida Interna	0,00	0,00	0,00	0,00	0,00	0,00	0,00	0,00	0,00	0,00	
Dívida Mobiliária	0,00	0,00	0,00	0,00	0,00	0,00	0,00	0,00	0,00	0,00	
Outras Dívidas	0,00	0,00	0,00	0,00	0,00	0,00	0,00	0,00	0,00	0,00	
Amortização da Dívida Externa	0,00	0,00	0,00	0,00	0,00	0,00	0,00	0,00	0,00	0,00	
Dívida Mobiliária	0,00	0,00	0,00	0,00	0,00	0,00	0,00	0,00	0,00	0,00	
Outras Dívidas	0,00	0,00	0,00	0,00	0,00	0,00	0,00	0,00	0,00	0,00	
SUBTOTAL C/ REFINANCIAMENTO (XII) = (XI + XII)	0,00	0,00	0,00	0,00	0,00	0,00	0,00	0,00	0,00	0,00	
SUPERÁVIT (XIII)	0,00	0,00	233.192,58	19.050.604,03	3.246.697,20	3.246.697,20	3.246.697,20	19.520.920,80	2.418.017,50	0,00	
TOTAL (XIV) = (XII + XIII)	22.767.618,00	22.767.618,00	3.717.013,97	19.050.604,03	3.246.697,20	3.246.697,20	3.246.697,20	19.520.920,80	2.418.017,50	0,00	
RESERVA DO RPPS	0,00	0,00	3.950.206,55	0,00	3.950.206,55	3.950.206,55	3.950.206,55	0,00	3.950.206,55	0,00	

*Gislana P. de Martins*

GISLANA PORTELA LIMA MARTINS

354.052.523-87

CONTADORA - CRC: 6137/0/PI

*Maria D. Ribeiro*

MARIA DIAS RIBEIRO

894.891.283-68

CONTROLADORA

GILSON NUNES DE SOUSA

966.508.853-04

PREFEITO

**PREFEITURA MUNICIPAL DE LAGOA DO BARRO DO PIAUI**  
**RELATÓRIO RESUMIDO DA EXECUÇÃO ORÇAMENTÁRIA**  
**DEMONSTRATIVO DA EXECUÇÃO DAS DESPESAS POR FUNÇÃO E SUBFUNÇÃO**

ORÇAMENTOS FISCAIS E DA SEGURIDADE SOCIAL

PERÍODO: Janeiro a Fevereiro 2019/BIMESTRE Janeiro - Fevereiro

RREO - Anexo 2 (LRF, Art. 52, inciso II, alínea "c")

RS 1

FUNÇÃO/SUBFUNÇÃO	DOTAÇÃO INICIAL		DOTAÇÃO ATUALIZADA		DESPESAS EMPENHADAS			DESPESAS LIQUIDADAS			SALDO (e) = (a-d)	INSCRITAS EM RESTOS A PAGAR NÃO PROCESSADOS (f)
	(a)	(b)	BIMESTRE	JAN A FEV	%	(b)total (b)	BIMESTRE	JAN A FEV	%	(d)total (d)		
<b>DESPESAS (EXCETO INTRA-ORÇAMENTÁRIAS) (1)</b>	<b>22.767.618,00</b>	<b>22.767.618,00</b>	<b>3.717.013,97</b>	<b>3.717.013,97</b>	<b>100,00</b>	<b>19.050.604,03</b>	<b>3.246.697,20</b>	<b>3.246.697,20</b>	<b>100,00</b>	<b>19.520.920,80</b>	<b>0,00</b>	
Legislativa	981.100,00	981.100,00	0,00	0,00	0,00	981.100,00	0,00	0,00	0,00	981.100,00	0,00	
Ação Legislativa	823.200,00	823.200,00	0,00	0,00	0,00	823.200,00	0,00	0,00	0,00	823.200,00	0,00	
Defesa da Ordem Jurídica	157.900,00	157.900,00	0,00	0,00	0,00	157.900,00	0,00	0,00	0,00	157.900,00	0,00	
<b>Administração</b>	<b>1.723.838,00</b>	<b>2.248.838,00</b>	<b>906.805,20</b>	<b>906.805,20</b>	<b>24,40</b>	<b>1.342.032,80</b>	<b>636.836,27</b>	<b>636.836,27</b>	<b>19,61</b>	<b>1.612.001,73</b>	<b>0,00</b>	
Defesa da Ordem Jurídica	87.400,00	87.400,00	0,00	0,00	0,00	87.400,00	0,00	0,00	0,00	87.400,00	0,00	
Administração Geral	1.688.288,00	1.688.288,00	866.741,47	866.741,47	23,32	821.546,53	596.772,54	596.772,54	18,38	1.091.515,46	0,00	
Controle Interno	64.000,00	64.000,00	13.187,09	13.187,09	0,35	50.812,91	13.187,09	13.187,09	0,41	50.812,91	0,00	
Formação de Recursos Humanos	13.800,00	13.800,00	0,00	0,00	0,00	13.800,00	0,00	0,00	0,00	13.800,00	0,00	
Comunicação Social	7.200,00	7.200,00	0,00	0,00	0,00	7.200,00	0,00	0,00	0,00	7.200,00	0,00	
Defesa Terrestre	13.200,00	13.200,00	0,00	0,00	0,00	13.200,00	0,00	0,00	0,00	13.200,00	0,00	
Policimento	61.800,00	61.800,00	0,00	0,00	0,00	61.800,00	0,00	0,00	0,00	61.800,00	0,00	
Previdência Básica	97.100,00	97.100,00	4,07	4,07	0,00	97.095,93	4,07	4,07	0,00	97.095,93	0,00	
Energia Elétrica	216.050,00	216.050,00	26.872,57	26.872,57	0,72	189.177,43	26.872,57	26.872,57	0,83	189.177,43	0,00	
Assistência Social	1.346.457,00	1.399.457,00	103.718,97	103.718,97	2,79	1.295.738,03	102.993,53	102.993,53	3,17	1.296.463,47	0,00	
Administração Geral	3.600,00	3.600,00	0,00	0,00	0,00	3.600,00	0,00	0,00	0,00	3.600,00	0,00	
Assistência à Criança e ao Adolescente	24.400,00	67.400,00	23.433,86	23.433,86	0,63	43.966,14	23.433,86	23.433,86	0,72	43.966,14	0,00	
Assistência Comunitária	1.318.457,00	1.328.457,00	80.285,11	80.285,11	2,16	1.248.171,89	79.559,67	79.559,67	2,45	1.248.897,33	0,00	
<b>Saúde</b>	<b>4.090.437,00</b>	<b>4.399.437,00</b>	<b>828.463,75</b>	<b>828.463,75</b>	<b>22,29</b>	<b>3.570.973,25</b>	<b>781.284,47</b>	<b>781.284,47</b>	<b>24,06</b>	<b>3.618.152,53</b>	<b>0,00</b>	
Tecnologia da Informação	7.000,00	7.000,00	0,00	0,00	0,00	7.000,00	0,00	0,00	0,00	7.000,00	0,00	
Atenção Básica	3.916.202,00	4.225.202,00	822.308,01	822.308,01	22,12	3.402.893,99	775.128,73	775.128,73	23,87	3.450.073,27	0,00	
Suporte Profilático e Terapêutico	27.000,00	27.000,00	0,00	0,00	0,00	27.000,00	0,00	0,00	0,00	27.000,00	0,00	
Vigilância Sanitária	32.500,00	32.500,00	0,00	0,00	0,00	32.500,00	0,00	0,00	0,00	32.500,00	0,00	
Vigilância Epidemiológica	88.535,00	88.535,00	6.155,74	6.155,74	0,17	82.379,26	6.155,74	6.155,74	0,19	82.379,26	0,00	
Alimentação e Nutrição	19.200,00	19.200,00	0,00	0,00	0,00	19.200,00	0,00	0,00	0,00	19.200,00	0,00	
<b>Educação</b>	<b>8.532.315,00</b>	<b>8.367.315,00</b>	<b>1.118.082,58</b>	<b>1.118.082,58</b>	<b>30,08</b>	<b>7.249.232,42</b>	<b>1.034.438,97</b>	<b>1.034.438,97</b>	<b>31,86</b>	<b>7.332.876,03</b>	<b>0,00</b>	
Tecnologia da Informação	10.000,00	10.000,00	0,00	0,00	0,00	10.000,00	0,00	0,00	0,00	10.000,00	0,00	
Ensino Fundamental	6.131.315,00	6.351.315,00	967.902,82	967.902,82	26,04	5.383.412,18	884.259,21	884.259,21	27,24	5.467.671,39	0,00	
Ensino Médio	198.736,00	198.736,00	0,00	0,00	0,00	198.736,00	0,00	0,00	0,00	198.736,00	0,00	
Ensino Profissional	40.000,00	40.000,00	0,00	0,00	0,00	40.000,00	0,00	0,00	0,00	40.000,00	0,00	
Educação Infantil	1.339.936,00	1.054.936,00	111.794,13	111.794,13	3,01	943.141,87	111.794,13	111.794,13	3,44	943.141,87	0,00	
Educação de Jovens e Adultos	642.569,00	642.569,00	38.385,63	38.385,63	1,03	604.183,37	38.385,63	38.385,63	1,18	604.183,37	0,00	
Educação Especial	32.300,00	32.300,00	0,00	0,00	0,00	32.300,00	0,00	0,00	0,00	32.300,00	0,00	
Lazer	137.459,00	37.459,00	0,00	0,00	0,00	37.459,00	0,00	0,00	0,00	37.459,00	0,00	

**PREFEITURA MUNICIPAL DE LAGOA DO BARRO DO PIAUI**  
RELATÓRIO RESUMIDO DA EXECUÇÃO ORÇAMENTÁRIA  
**DEMONSTRATIVO DA EXECUÇÃO DAS DESPESAS POR FUNÇÃO E SUBFUNÇÃO**  
ORÇAMENTOS FISCAIS E DA SEGURIDADE SOCIAL

PERÍODO: Janeiro a Fevereiro 2019/BIMESTRE Janeiro - Fevereiro

RREO – Anexo 2 (LRF, Art. 52, inciso II, alínea “c”)

RS 1

FUNÇÃO/SUBFUNÇÃO	DOTAÇÃO INICIAL		DOTAÇÃO ATUALIZADA		DESPESAS EMPENHADAS			DESPESAS LIQUIDADAS			SALDO (e) = (a-d)	INSCRITAS EM RESTOS A PAGAR NÃO PROCESSADOS (f)
	(a)	(b)	(c)	(d)	(e)	(f)	(g)	(h)	(i)			
										(a-b)		
<b>Cultura</b>	801.300,00	807.300,00	9.028,00	9.028,00	0,24	0,24	9.028,00	9.028,00	0,28	798.272,00	0,00	0,00
Formação de Recursos Humanos	4.200,00	4.200,00	0,00	0,00	0,00	0,00	0,00	0,00	0,00	4.200,00	0,00	0,00
Difusão Cultural	345.400,00	351.400,00	8.778,00	8.778,00	0,24	0,24	8.778,00	8.778,00	0,27	342.622,00	0,00	0,00
Turismo	281.000,00	281.000,00	0,00	0,00	0,00	0,00	0,00	0,00	0,00	281.000,00	0,00	0,00
Lazer	170.700,00	170.700,00	250,00	250,00	0,01	0,01	250,00	250,00	0,01	170.450,00	0,00	0,00
<b>Urbanismo</b>	1.553.578,00	1.693.578,00	631.557,30	631.557,30	16,99	16,99	631.557,30	631.557,30	17,37	1.129.500,70	0,00	0,00
Planejamento e Orçamento	26.600,00	26.600,00	0,00	0,00	0,00	0,00	0,00	0,00	0,00	26.600,00	0,00	0,00
Administração Geral	595.244,00	865.244,00	433.164,70	433.164,70	11,65	11,65	433.164,70	433.164,70	11,26	499.559,30	0,00	0,00
Infra-Estrutura Urbana	733.334,00	603.334,00	198.392,60	198.392,60	5,34	5,34	198.392,60	198.392,60	6,11	404.941,40	0,00	0,00
Serviços Urbanos	198.400,00	198.400,00	0,00	0,00	0,00	0,00	0,00	0,00	0,00	198.400,00	0,00	0,00
<b>Habitatio</b>	98.870,00	38.870,00	0,00	0,00	0,00	0,00	0,00	0,00	0,00	38.870,00	0,00	0,00
Infra-Estrutura Urbana	13.270,00	13.270,00	0,00	0,00	0,00	0,00	0,00	0,00	0,00	13.270,00	0,00	0,00
Habitatio Urbana	85.600,00	25.600,00	0,00	0,00	0,00	0,00	0,00	0,00	0,00	25.600,00	0,00	0,00
<b>Saneamento</b>	997.848,00	630.848,00	27.960,00	27.960,00	0,75	0,75	27.960,00	27.960,00	0,86	602.888,00	0,00	0,00
Administração Geral	8.500,00	8.500,00	0,00	0,00	0,00	0,00	0,00	0,00	0,00	8.500,00	0,00	0,00
Saneamento Básico Rural	142.300,00	172.300,00	27.960,00	27.960,00	0,75	0,75	27.960,00	27.960,00	0,86	144.340,00	0,00	0,00
Saneamento Básico Urbano	847.048,00	450.048,00	0,00	0,00	0,00	0,00	0,00	0,00	0,00	450.048,00	0,00	0,00
<b>Gestio Ambiental</b>	428.578,00	166.578,00	0,00	0,00	0,00	0,00	0,00	0,00	0,00	166.578,00	0,00	0,00
Infra-Estrutura Urbana	200.000,00	88.000,00	0,00	0,00	0,00	0,00	0,00	0,00	0,00	88.000,00	0,00	0,00
Preservação e Conservação Ambiental	198.078,00	48.078,00	0,00	0,00	0,00	0,00	0,00	0,00	0,00	48.078,00	0,00	0,00
Extensão Rural	30.500,00	30.500,00	0,00	0,00	0,00	0,00	0,00	0,00	0,00	30.500,00	0,00	0,00
<b>Agricultura</b>	509.600,00	509.600,00	19.499,40	19.499,40	0,52	0,52	19.499,40	19.499,40	0,60	490.100,60	0,00	0,00
Administração Geral	172.100,00	172.100,00	19.499,40	19.499,40	0,52	0,52	19.499,40	19.499,40	0,60	152.600,60	0,00	0,00
Abastecimento	170.100,00	170.100,00	0,00	0,00	0,00	0,00	0,00	0,00	0,00	170.100,00	0,00	0,00
Extensão Rural	93.500,00	93.500,00	0,00	0,00	0,00	0,00	0,00	0,00	0,00	93.500,00	0,00	0,00
Promoção da Produção Agrária	73.900,00	73.900,00	0,00	0,00	0,00	0,00	0,00	0,00	0,00	73.900,00	0,00	0,00
<b>Energia</b>	89.400,00	99.400,00	13.906,59	13.906,59	0,37	0,37	13.906,59	13.906,59	0,43	85.493,41	0,00	0,00
Conservação de Energia	68.800,00	78.800,00	13.906,59	13.906,59	0,37	0,37	13.906,59	13.906,59	0,43	64.893,41	0,00	0,00
Energia Elétrica	20.600,00	20.600,00	0,00	0,00	0,00	0,00	0,00	0,00	0,00	20.600,00	0,00	0,00
<b>Transporte</b>	238.056,00	238.056,00	9,00	9,00	0,00	0,00	9,00	9,00	0,00	238.047,00	0,00	0,00
Administração Geral	43.700,00	43.700,00	0,00	0,00	0,00	0,00	0,00	0,00	0,00	43.700,00	0,00	0,00
Transporte Rodoviário	194.356,00	194.356,00	9,00	9,00	0,00	0,00	9,00	9,00	0,00	194.347,00	0,00	0,00
<b>Desporto e Lazer</b>	339.200,00	149.200,00	9.870,72	9.870,72	0,27	0,27	9.870,72	9.870,72	0,30	139.329,28	0,00	0,00
Lazer	339.200,00	149.200,00	9.870,72	9.870,72	0,27	0,27	9.870,72	9.870,72	0,30	139.329,28	0,00	0,00
<b>Encargos Especiais</b>	369.993,00	370.993,00	48.112,46	48.112,46	1,29	1,29	48.112,46	48.112,46	1,44	322.880,54	0,00	0,00
Serviço da Dívida Interna	153.548,00	153.548,00	15.273,13	15.273,13	0,41	0,41	15.273,13	15.273,13	0,47	138.274,87	0,00	0,00
Outros Encargos Especiais	216.445,00	217.445,00	32.839,33	32.839,33	0,88	0,88	32.839,33	32.839,33	0,97	185.925,18	0,00	0,00

**PREFEITURA MUNICIPAL DE LAGOA DO BARRO DO PIAUI**  
**RELATÓRIO RESUMIDO DA EXECUÇÃO ORÇAMENTÁRIA**  
**DEMONSTRATIVO DA EXECUÇÃO DAS DESPESAS POR FUNÇÃO E SUBFUNÇÃO**  
**ORÇAMENTOS FISCAIS E DA SEGURIDADE SOCIAL**

PERÍODO: Janeiro a Fevereiro 2019/BIMESTRE Janeiro - Fevereiro

RREO - Anexo 2 (LRF, Art. 52, inciso II, alínea "c")


RS 1

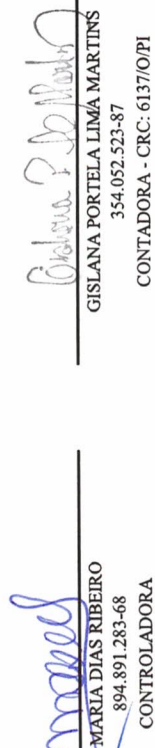
FUNÇÃO/SUBFUNÇÃO	DOTAÇÃO INICIAL	DOTAÇÃO ATUALIZADA	DESPESAS EMPENHADAS		SALDO	DESPESAS LIQUIDADAS		SALDO	INSCRITAS EM RESTOS A PAGAR NÃO PROCESSADOS (f)
			BIMESTRE	JAN A FEV		(b)	(b/total b)		
Reserva de Contingência	667.048,00	667.048,00	0,00	0,00	667.048,00	0,00	0,00	667.048,00	0,00
Reserva de Contingência	667.048,00	667.048,00	0,00	0,00	667.048,00	0,00	0,00	667.048,00	0,00
<b>DESPESAS (INTRA-ORÇAMENTÁRIAS) (II)</b>	<b>0,00</b>	<b>0,00</b>	<b>0,00</b>	<b>0,00</b>	<b>0,00</b>	<b>0,00</b>	<b>0,00</b>	<b>0,00</b>	<b>0,00</b>
<b>TOTAL (III) = (I + II)</b>	<b>22.767.618,00</b>	<b>22.767.618,00</b>	<b>3.717.013,97</b>	<b>3.717.013,97</b>	<b>19.050.604,03</b>	<b>3.246.697,20</b>	<b>3.246.697,20</b>	<b>19.520.920,80</b>	<b>0,00</b>

Nota: Durante o exercício, somente as despesas liquidadas são consideradas executadas. No encerramento do exercício, as despesas não liquidadas inscritas em restos a pagar processados são também consideradas executadas.

Dessa forma, para maior transparência, as despesas executadas estão segregadas em:

- a) Despesas liquidadas, consideradas aquelas em que houve a entrega do material ou serviço, nos termos do art. 63 da Lei 4.320/64;
- b) Despesas empenhadas mas não liquidadas, inscritas em Restos a Pagar processados, consideradas liquidadas no encerramento do exercício, por força do art.35, inciso II da Lei 4.320/64.

  
**GILSON NUNES DE SOUSA**  
 966.508.853-04  
 PREFEITO

  
**GISLANA PORTELA LIMA MARTINS**  
 354.052.523-87  
 CONTADORA - CRC: 6137/O/PI

**PREFEITURA MUNICIPAL DE LAGOA DO BARRO DO PIAUI**  
**RELATÓRIO RESUMIDO DA EXECUÇÃO ORÇAMENTÁRIA**  
**DEMONSTRATIVO DA RECEITA CORRENTE LÍQUIDA**  
**ORÇAMENTO FISCAL E DA SEGURIDADE SOCIAL**  
**FEV/2018 A JAN/2019**

RREO – ANEXO 3 (LRF, Art. 53, inciso I)

R\$ 1

ESPECIFICAÇÃO	EVOLUÇÃO DA RECEITA REALIZADA NOS ÚLTIMOS 12 MESES												TOTAL (ÚLTIMOS 12 MESES)	PREVISÃO ATUALIZADA
	FEV/2018	MAR/2018	ABR/2018	MAI/2018	JUN/2018	JUL/2018	AGO/2018	SET/2018	OUT/2018	NOV/2018	DEZ/2018	JAN/2019		
<b>RECEITAS CORRENTES (I)</b>	1.919.671,15	1.524.490,53	1.290.329,24	1.821.520,53	1.508.978,66	1.703.273,61	1.343.796,84	1.220.023,73	1.320.225,72	1.972.458,78	2.196.731,22	2.439.406,62	20.260.906,63	0,00
Impostos, Taxas e Contribuições de Melhoria	445.442,26	409.578,90	173.529,66	476.189,96	355.590,10	306.170,66	260.731,84	218.646,46	344.096,16	289.874,50	406.594,75	1.119.943,91	4.806.389,16	0,00
IPTU	0,00	0,00	0,00	0,00	0,00	0,00	0,00	0,00	0,00	0,00	0,00	5.768,74	5.768,74	0,00
ISS	0,00	0,00	0,00	0,00	0,00	0,00	0,00	0,00	0,00	0,00	0,00	0,00	0,00	0,00
ITBI	0,00	0,00	0,00	0,00	0,00	0,00	0,00	0,00	0,00	0,00	0,00	0,00	0,00	0,00
IRRF	0,00	0,00	0,00	0,00	0,00	0,00	0,00	0,00	0,00	0,00	0,00	230,00	1.098.624,35	0,00
Outros Impostos, Taxas e Contribuições de Me	445.442,26	409.578,90	173.529,66	476.189,96	355.590,10	306.170,66	260.731,84	218.646,46	344.096,16	289.874,50	406.594,75	15.320,82	3.701.766,07	0,00
Contribuições	0,00	0,00	0,00	0,00	0,00	0,00	0,00	0,00	0,00	0,00	35.111,53	21.066,47	56.178,00	0,00
Receita Patrimonial	2.282,06	3.100,98	2.857,94	3.175,57	3.120,79	2.815,00	3.215,95	2.205,82	2.418,61	6.993,38	2.661,61	2.628,21	37.475,92	0,00
Rendimentos de Aplicação Financeira	2.282,06	3.100,98	2.857,94	3.175,57	3.120,79	2.815,00	3.215,95	2.205,82	2.418,61	6.993,38	2.661,61	2.628,21	37.475,92	0,00
Outras Receitas Patrimoniais	0,00	0,00	0,00	0,00	0,00	0,00	0,00	0,00	0,00	0,00	0,00	0,00	0,00	0,00
Receita Agropecuária	0,00	0,00	0,00	0,00	0,00	0,00	0,00	0,00	0,00	0,00	0,00	0,00	0,00	0,00
Receita Industrial	0,00	0,00	0,00	0,00	0,00	0,00	0,00	0,00	0,00	0,00	0,00	0,00	0,00	0,00
Receita de Serviços	0,00	0,00	0,00	0,00	0,00	0,00	0,00	0,00	0,00	0,00	0,00	0,00	0,00	0,00
Transferências Correntes	1.471.946,83	1.111.810,65	1.111.361,33	1.342.155,00	1.150.267,77	1.394.287,95	1.058.825,30	993.901,67	973.710,95	1.675.590,90	1.752.184,80	1.295.768,03	15.331.811,18	0,00
Cota Parte do FPM	0,00	0,00	0,00	0,00	0,00	0,00	0,00	0,00	0,00	0,00	0,00	697.395,28	697.395,28	0,00
Cota Parte do ICMS	0,00	0,00	0,00	0,00	0,00	0,00	0,00	0,00	0,00	0,00	0,00	73.643,28	73.643,28	0,00
Cota Parte do IPVA	0,00	0,00	0,00	0,00	0,00	0,00	0,00	0,00	0,00	0,00	0,00	1.999,20	1.999,20	0,00
Cota Parte do ITR	0,00	0,00	0,00	0,00	0,00	0,00	0,00	0,00	0,00	0,00	0,00	24,82	24,82	0,00
Transferências da LC 87/1996	0,00	0,00	0,00	0,00	0,00	0,00	0,00	0,00	0,00	0,00	0,00	0,00	0,00	0,00
Transferências da LC 61/1989	0,00	0,00	0,00	0,00	0,00	0,00	0,00	0,00	0,00	0,00	0,00	17,94	17,94	0,00
Transferências do FUNDEB	0,00	0,00	0,00	0,00	0,00	0,00	0,00	0,00	0,00	0,00	0,00	310.622,29	310.622,29	0,00
Outras Transferências Correntes	1.471.946,83	1.111.810,65	1.111.361,33	1.342.155,00	1.150.267,77	1.394.287,95	1.058.825,30	993.901,67	973.710,95	1.675.590,90	1.752.184,80	212.065,22	14.248.108,37	0,00
Outras Receitas Correntes	0,00	0,00	2.580,31	0,00	0,00	0,00	21.023,75	5.269,78	0,00	0,00	178,53	0,00	29.052,37	0,00
<b>DEDUÇÕES (II)</b>	163.393,98	113.618,71	119.788,24	143.511,33	135.716,70	97.859,28	117.122,12	91.458,52	101.781,33	130.554,21	156.685,42	154.212,63	1.525.702,47	0,00
Contribuição do Servidor para o Plano de Previdência	0,00	0,00	0,00	0,00	0,00	0,00	0,00	0,00	0,00	0,00	0,00	0,00	0,00	0,00
Compensação Financeira entre Regimes de Previdência	0,00	0,00	0,00	0,00	0,00	0,00	0,00	0,00	0,00	0,00	0,00	0,00	0,00	0,00
Dedução de Receita para Formação do Fundeb	163.393,98	113.618,71	119.788,24	143.511,33	135.716,70	97.859,28	117.122,12	91.458,52	101.781,33	130.554,21	156.685,42	154.212,63	1.525.702,47	0,00
<b>RECEITA CORRENTE LÍQUIDA (I-II)</b>	1.756.277,17	1.410.871,82	1.170.541,00	1.678.009,20	1.373.261,96	1.605.414,33	1.226.674,72	1.128.565,21	1.218.444,39	1.841.904,57	2.040.045,80	2.285.193,99	18.735.204,16	0,00

GILSON NUNES DE SOUSA  
 966.508.853-04  
 PREFEITO

MARIA DIAS RIBEIRO  
 894.891.283-68  
 CONTROLADORA

GISLANA PORTELA LIMA MARTINS  
 354.052.523-87  
 CONTADORA - CRC: 6137/O-PI

**PREFEITURA MUNICIPAL DE LAGOA DO BARRO DO PIAUI**  
**DEMONSTRATIVOS DAS RECEITAS E DESPESAS PREVIDENCIÁRIAS**  
**DO REGIME PRÓPRIO DOS SERVIDORES PÚBLICOS**

PERÍODO: Janeiro a Fevereiro 2019/BIMESTRE Janeiro - Fevereiro

1 of 4

RREO – ANEXO 4 (LRF, art. 53, inciso II)

RS 1

	PLANO PREVIDENCIÁRIO			RECEITAS REALIZADAS	
	RECEITAS PREVIDENCIÁRIAS - RPPS	PREVISÃO INICIAL	PREVISÃO ATUALIZADA	Jan a Fev 2019	Jan a Fev 2018
<b>RECEITAS CORRENTES (I)</b>		0,00	0,00	0,00	0,00
Receita de Contribuições dos Segurados		0,00	0,00	0,00	0,00
Civil		0,00	0,00	0,00	0,00
Ativo		0,00	0,00	0,00	0,00
Inativo		0,00	0,00	0,00	0,00
Pensionista		0,00	0,00	0,00	0,00
Militar		0,00	0,00	0,00	0,00
Ativo		0,00	0,00	0,00	0,00
Inativo		0,00	0,00	0,00	0,00
Pensionista		0,00	0,00	0,00	0,00
Receita de Contribuições Patronais		0,00	0,00	0,00	0,00
Civil		0,00	0,00	0,00	0,00
Ativo		0,00	0,00	0,00	0,00
Inativo		0,00	0,00	0,00	0,00
Pensionista		0,00	0,00	0,00	0,00
Militar		0,00	0,00	0,00	0,00
Ativo		0,00	0,00	0,00	0,00
Inativo		0,00	0,00	0,00	0,00
Pensionista		0,00	0,00	0,00	0,00
Receita Patrimonial		0,00	0,00	0,00	0,00
Receitas Imobiliárias		0,00	0,00	0,00	0,00
Receitas de Valores Mobiliários		0,00	0,00	0,00	0,00
Outras Receitas Patrimoniais		0,00	0,00	0,00	0,00
Receita de Serviços		0,00	0,00	0,00	0,00
Outras Receitas Correntes		0,00	0,00	0,00	0,00
Compensação Previdenciária do RGPS para o RPPS		0,00	0,00	0,00	0,00
Aportes Periódicos para Amortização de Déficit Atuarial do RPPS (II)		0,00	0,00	0,00	0,00
Demais Receitas Correntes		0,00	0,00	0,00	0,00
<b>RECEITAS DE CAPITAL (III)</b>		0,00	0,00	0,00	0,00
Alienação de Bens, Direitos e Ativos		0,00	0,00	0,00	0,00
Amortização de Empréstimos		0,00	0,00	0,00	0,00
Outras Receitas de Capital		0,00	0,00	0,00	0,00
<b>TOTAL DAS RECEITAS PREVIDENCIÁRIAS RPPS - (IV) = (I + III - II)</b>		0,00	0,00	0,00	0,00



PREFEITURA MUNICIPAL DE LAGOA DO BARRO DO PIAUI  
**DEMONSTRATIVOS DAS RECEITAS E DESPESAS PREVIDENCIÁRIAS**  
 DO REGIME PRÓPRIO DOS SERVIDORES PÚBLICOS  
 PERÍODO: Janeiro a Fevereiro 2019/BIMESTRE Janeiro - Fevereiro

2 of 4

RREO - ANEXO 4 (LRF, art. 53, inciso II)

RS 1

DESPESAS REVIDENCIÁRIAS - RPPS	DOTAÇÃO INICIAL	DOTAÇÃO ATUALIZADA	DESPESAS EMPENHADAS		DESPESAS LIQUIDADAS		INSCRITAS EM RESTOS A PAGAR NÃO PROCESSADOS	
			Jan a Fev 2019	Jan a Fev 2018	Jan a Fev 2019	Jan a Fev 2018	Em 2019	Em 2018
<b>ADMINISTRAÇÃO (V)</b>	0,00	0,00	0,00	0,00	0,00	0,00	0,00	0,00
Despesas Correntes	0,00	0,00	0,00	0,00	0,00	0,00	0,00	0,00
Despesas de Capital	0,00	0,00	0,00	0,00	0,00	0,00	0,00	0,00
<b>PREVIDÊNCIA (VI)</b>	0,00	0,00	0,00	0,00	0,00	0,00	0,00	0,00
Benefícios - Civil	0,00	0,00	0,00	0,00	0,00	0,00	0,00	0,00
Aposentadorias	0,00	0,00	0,00	0,00	0,00	0,00	0,00	0,00
Pensões	0,00	0,00	0,00	0,00	0,00	0,00	0,00	0,00
Outros Benefícios Previdenciários	0,00	0,00	0,00	0,00	0,00	0,00	0,00	0,00
Benefícios - Militar	0,00	0,00	0,00	0,00	0,00	0,00	0,00	0,00
Reformas	0,00	0,00	0,00	0,00	0,00	0,00	0,00	0,00
Pensões	0,00	0,00	0,00	0,00	0,00	0,00	0,00	0,00
Outros Benefícios Previdenciários	0,00	0,00	0,00	0,00	0,00	0,00	0,00	0,00
Outras Despesas Previdenciárias	0,00	0,00	0,00	0,00	0,00	0,00	0,00	0,00
Compensação Previdenciária do RPPS para o RGPS	0,00	0,00	0,00	0,00	0,00	0,00	0,00	0,00
Demais Despesas Previdenciárias	0,00	0,00	0,00	0,00	0,00	0,00	0,00	0,00
<b>TOTAL DAS DESPESAS PREVIDENCIÁRIAS RPPS (VII) = (V + VI)</b>	0,00	0,00	0,00	0,00	0,00	0,00	0,00	0,00
<b>RESULTADO PREVIDENCIÁRIO (VIII) = (IV - VII)</b>	0,00	0,00	0,00	0,00	0,00	0,00	0,00	0,00

RECURSOS RPPS ARRECADADOS EM EXERCÍCIOS ANTERIORES	PREVISÃO ORÇAMENTÁRIA
<b>VALOR</b>	0,00

RESERVA ORÇAMENTÁRIA DO RPPS	PREVISÃO ORÇAMENTÁRIA
<b>VALOR</b>	0,00

APORTES DE RECURSOS PARA O PLANO PREVIDENCIÁRIO DO RPPS	AFORTES REALIZADOS
Plano de Amortização - Contribuição Patronal Suplementar	0,00
Plano de Amortização - Aporte Periódico de Valores Predefinidos	0,00
Outros Aportes para o RPPS	0,00
Recursos para Cobertura de Déficit Financeiro	0,00

BENS E DIREITOS DO RPPS	PERÍODO DE REFERÊNCIA	
	Em 2019	Em 2018
Caixa e Equivalentes de Caixa	0,00	0,00
Investimentos e Aplicações	0,00	0,00
Outros Bens e Direitos	0,00	0,00

**PREFEITURA MUNICIPAL DE LAGOA DO BARRO DO PIAUI**  
**DEMONSTRATIVOS DAS RECEITAS E DESPESAS PREVIDENCIÁRIAS**  
**DO REGIME PRÓPRIO DOS SERVIDORES PÚBLICOS**

3 of 4

PERÍODO: Janeiro a Fevereiro 2019/BIMESTRE Janeiro - Fevereiro

RREO - ANEXO 4 (LRF, art. 53, inciso II)

RS 1

RECEITAS PREVIDENCIÁRIAS - RPPS	PLANO FINANCEIRO					
	PREVISÃO INICIAL	PREVISÃO ATUALIZADA	RECEITAS REALIZADAS			Jan a Fev 2018
			Jan a Fev 2019	Jan a Fev 2018	Em 2018	
RECEITAS CORRENTES (IX)	0,00	0,00	0,00	0,00	0,00	0,00
Receita de Contribuições dos Segurados	0,00	0,00	0,00	0,00	0,00	0,00
Civil	0,00	0,00	0,00	0,00	0,00	0,00
Ativo	0,00	0,00	0,00	0,00	0,00	0,00
Inativo	0,00	0,00	0,00	0,00	0,00	0,00
Pensionista	0,00	0,00	0,00	0,00	0,00	0,00
Militar	0,00	0,00	0,00	0,00	0,00	0,00
Ativo	0,00	0,00	0,00	0,00	0,00	0,00
Inativo	0,00	0,00	0,00	0,00	0,00	0,00
Pensionista	0,00	0,00	0,00	0,00	0,00	0,00
Receita de Contribuições Patronais	0,00	0,00	0,00	0,00	0,00	0,00
Civil	0,00	0,00	0,00	0,00	0,00	0,00
Ativo	0,00	0,00	0,00	0,00	0,00	0,00
Inativo	0,00	0,00	0,00	0,00	0,00	0,00
Pensionista	0,00	0,00	0,00	0,00	0,00	0,00
Militar	0,00	0,00	0,00	0,00	0,00	0,00
Ativo	0,00	0,00	0,00	0,00	0,00	0,00
Inativo	0,00	0,00	0,00	0,00	0,00	0,00
Pensionista	0,00	0,00	0,00	0,00	0,00	0,00
Receita Patrimonial	0,00	0,00	0,00	0,00	0,00	0,00
Receitas Imobiliárias	0,00	0,00	0,00	0,00	0,00	0,00
Receitas de Valores Mobiliários	0,00	0,00	0,00	0,00	0,00	0,00
Outras Receitas Patrimoniais	0,00	0,00	0,00	0,00	0,00	0,00
Receita de Serviços	0,00	0,00	0,00	0,00	0,00	0,00
Outras Receitas Correntes	0,00	0,00	0,00	0,00	0,00	0,00
Compensação Previdenciária do RGPS para o RPPS	0,00	0,00	0,00	0,00	0,00	0,00
Demais Receitas Correntes	0,00	0,00	0,00	0,00	0,00	0,00
RECEITAS DE CAPITAL (X)	0,00	0,00	0,00	0,00	0,00	0,00
Alienação de Bens, Direitos e Ativos	0,00	0,00	0,00	0,00	0,00	0,00
Amortização de Empréstimos	0,00	0,00	0,00	0,00	0,00	0,00
Outras Receitas de Capital	0,00	0,00	0,00	0,00	0,00	0,00
TOTAL DAS RECEITAS PREVIDENCIÁRIAS RPPS - (XI) = (IX + X)	0,00	0,00	0,00	0,00	0,00	0,00

DESPESAS PREVIDENCIÁRIAS - RPPS	DOTAÇÃO INICIAL	DOTAÇÃO ATUALIZADA	DESPESAS EMPENHADAS			DESPESAS LIQUIDADAS			INSCRITAS EM RESTOS A PAGAR NÃO PROCESSADOS	
			Jan a Fev 2019	Jan a Fev 2019	Jan a Fev 2019	Jan a Fev 2018	Jan a Fev 2019	Em 2018	Em 2019	Em 2018
	ADMINISTRAÇÃO (XII)	0,00	0,00	0,00	0,00	0,00	0,00	0,00	0,00	0,00
Despesas Correntes	0,00	0,00	0,00	0,00	0,00	0,00	0,00	0,00	0,00	0,00
Despesas de Capital	0,00	0,00	0,00	0,00	0,00	0,00	0,00	0,00	0,00	0,00

FONTE: SCPI - Contabilidade [9.25.25.52].PREFEITURA MUNICIPAL DE LAGOA DO BARRO DO PIAUI

Portaria Nº 495 de 2017

**PREFEITURA MUNICIPAL DE LAGOA DO BARRO DO PIAUI**  
**DEMONSTRATIVOS DAS RECEITAS E DESPESAS PREVIDENCIÁRIAS**  
**DO REGIME PRÓPRIO DOS SERVIDORES PÚBLICOS**


**PERÍODO: Janeiro a Fevereiro 2019/BIMESTRE Janeiro - Fevereiro**


4 of 4

	RS 1				
RREO – ANEXO 4 (LRF, art. 53, inciso II)					
PREVIDÊNCIA (XIII)					
Benefícios - Civil	0,00	0,00	0,00	0,00	0,00
Aposentadorias	0,00	0,00	0,00	0,00	0,00
Pensões	0,00	0,00	0,00	0,00	0,00
Outros Benefícios Previdenciários	0,00	0,00	0,00	0,00	0,00
Benefícios - Militar	0,00	0,00	0,00	0,00	0,00
Reformas	0,00	0,00	0,00	0,00	0,00
Pensões	0,00	0,00	0,00	0,00	0,00
Outros Benefícios Previdenciários	0,00	0,00	0,00	0,00	0,00
Outras Despesas Previdenciárias	0,00	0,00	0,00	0,00	0,00
Compensação Previdenciária do RPPS para o RGPS	0,00	0,00	0,00	0,00	0,00
Demais Despesas Previdenciárias	0,00	0,00	0,00	0,00	0,00
<b>TOTAL DAS DESPESAS PREVIDENCIÁRIAS RPPS (XIV) = (XII + XIII)</b>	<b>0,00</b>	<b>0,00</b>	<b>0,00</b>	<b>0,00</b>	<b>0,00</b>
<b>RESULTADO PREVIDENCIÁRIO (XV) = (XI - XIV)</b>	<b>0,00</b>	<b>0,00</b>	<b>0,00</b>	<b>0,00</b>	<b>0,00</b>

**APORTES DE RECURSOS PARA O PLANO FINANCEIRO DO RPPS**

Recursos para Cobertura de Insuficiências Financeiras  
 Recursos para Formação de Reserva

  
 \_\_\_\_\_  
 GILSON NUNES DE SOUSA  
 966.598.853-04  
 PREFEITO

  
 \_\_\_\_\_  
 MARIA DIAS RIBEIRO  
 894.891.283-68  
 CONTROLADORA

  
 \_\_\_\_\_  
 GISLANA PORTELA LIMA MARTINS  
 354.052.523-87  
 CONTADORA - CRC: 6137/OPI

**APORTES REALIZADOS**

0,00  
 0,00

Nota: Durante o exercício, somente as despesas liquidadas são consideradas executadas. No encerramento do exercício, as despesas não liquidadas inscritas em restos a pagar processados são também consideradas executadas. Dessa forma, para maior transparência, as despesas executadas estão segregadas em:

- a) Despesas liquidadas, consideradas aquelas em que houve a entrega do material ou serviço, nos termos do art. 63 da Lei 4.320/64;
- b) Despesas empenhadas mas não liquidadas, inscritas em Restos a Pagar processados, consideradas liquidadas no encerramento do exercício, por força do art.35, inciso II da Lei 4.320/64.

**PREFEITURA MUNICIPAL DE LAGOA DO BARRO DO PIAUI**  
**RELATÓRIO RESUMIDO DA EXECUÇÃO ORÇAMENTÁRIA**  
**DEMONSTRATIVO DOS RESULTADOS PRIMÁRIO E NOMINAL**

ORÇAMENTO FISCAL E DA SEGURIDADE SOCIAL

PERÍODO: Janeiro a Fevereiro 2019/BIMESTRE Janeiro - Fevereiro

Page 1 of 3  
 RS 1

RREO - Anexo 6 (LDB, Art. 72)

	RECEITAS PRIMÁRIAS	
	PREVISÃO ATUALIZADA	RECEITAS REALIZADAS (a) Jan a Fev/2019
RECEITAS CORRENTES (I)	19.275.371,00	3.950.206,55
Impostos, Taxas e Contribuições de Melhoria		
IPTU	2.003.000,00	1.559.756,04
ISS	5.000,00	6.680,39
ITBI	1.788.000,00	1.510.334,57
IRRF	5.000,00	950,00
Outros Impostos, Taxas e Contribuições de Melhoria	0,00	0,00
Contribuições	205.000,00	41.791,08
Receita Patrimonial	121.750,00	21.066,47
Aplicações Financeiras (II)	229.058,00	5.504,95
Outras Receitas Patrimoniais	89.000,00	5.504,95
Transferências Correntes	140.058,00	0,00
Cota Parte do FPM	16.873.832,00	2.363.879,09
Cota Parte do ICMS	6.728.407,60	1.170.753,83
Cota Parte do IPVA	631.228,80	117.452,99
Cota Parte do ITR	20.800,00	4.238,02
Transferências da LC 87/1996	1.440,00	140,89
Transferências da LC 61/1989	4.000,00	0,00
Transferências do FUNDEB	201,60	36,93
Outras Transferências Correntes	5.199.064,00	900.300,72
Demais Receitas Correntes	4.288.690,00	170.955,71
Outras Receitas Financeiras (III)	47.731,00	0,00
Receitas Correntes Restantes	12.150,00	0,00
RECEITAS PRIMÁRIAS CORRENTES (I') = I - II - III	35.581,00	0,00
RECEITAS DE CAPITAL (V)	19.174.221,00	3.944.701,60
Operações de Crédito (VI)	3.492.247,00	0,00
Amortização de Empréstimos (VII)	59.554,00	0,00
Alienação de Bens	0,00	0,00
Recetas de Alienação de Investimentos Temporários (VIII)	59.554,00	0,00
Outras Alienações de Bens	0,00	0,00
Transferências de Capital	3.373.139,00	0,00
Convênios	3.175.106,00	0,00
Outras Transferências de Capital	198.033,00	0,00
Outras Receitas de Capital	0,00	0,00
Outras Receitas de Capital Não Primárias (X)	0,00	0,00
Outras Receitas de Capital Primárias	0,00	0,00
RECEITAS PRIMÁRIAS DE CAPITAL (X')=(V-VI-VII-VIII-IX-X)	3.432.693,00	0,00
RECEITA PRIMÁRIA TOTAL (XII)=(I'+X')	22.606.914,00	3.944.701,60

**PREFEITURA MUNICIPAL DE LAGOA DO BARRO DO PIAUI**  
**RELATÓRIO RESUMIDO DA EXECUÇÃO ORÇAMENTÁRIA**  
**DEMONSTRATIVO DOS RESULTADOS PRIMÁRIO E NOMINAL**  
**ORÇAMENTO FISCAL E DA SEGURIDADE SOCIAL**

PERÍODO: Janeiro a Fevereiro 2019/BIMESTRE Janeiro - Fevereiro

Page 2 of 3

RREO - Anexo 6 (LDB, Art. 72)

RS 1

DESPESAS PRIMÁRIAS	DOTAÇÃO ATUALIZADA	DESPESAS EMPENHADAS	DESPESAS LIQUIDADAS	DESPESAS PAGAS (a)	RESTOS A PAGAR		PAGOS (c)
					PROCESSADOS PAGOS (b)	LIQUIDADOS	
DESPESAS CORRENTES (XIII)	19.079.151,00	3.225.945,42	2.755.628,65	1.951.093,95	557.502,89	17.581,50	16.981,50
Pessoal e Encargos Sociais	9.440.695,00	1.107.817,31	1.107.817,31	542.065,36	194.456,23	0,00	0,00
Juros e Encargos da Dívida (XIV)	17.930,00	0,00	0,00	0,00	0,00	0,00	0,00
Outras Despesas Correntes	9.620.526,00	2.118.128,11	1.647.811,34	1.409.028,59	363.046,66	17.581,50	16.981,50
DESPESAS PRIMÁRIAS CORRENTES (XV) = (XIII-XIV)	19.061.221,00	3.225.945,42	2.755.628,65	1.951.093,95	557.502,89	17.581,50	16.981,50
DESPESAS DE CAPITAL (XVI)	3.021.419,00	491.068,55	491.068,55	466.923,55	63.670,91	80.000,00	80.000,00
Investimentos	2.826.247,00	475.795,42	475.795,42	451.650,42	63.670,91	80.000,00	80.000,00
Inversões Financeiras	59.554,00	0,00	0,00	0,00	0,00	0,00	0,00
Concessão de Empréstimos e Financiamentos (XVII)	0,00	0,00	0,00	0,00	0,00	0,00	0,00
Aquisição de Título de Capital já Integralizado (XVIII)	0,00	0,00	0,00	0,00	0,00	0,00	0,00
Aquisição de Título de Crédito (XIX)	0,00	0,00	0,00	0,00	0,00	0,00	0,00
Demais Inversões Financeiras	59.554,00	0,00	0,00	0,00	0,00	0,00	0,00
Amortização da Dívida (XX)	135.618,00	15.273,13	15.273,13	15.273,13	0,00	0,00	0,00
DESPESAS PRIMÁRIAS DE CAPITAL (XXI) = (XVI-XVII-XIX-XX)	2.885.801,00	475.795,42	475.795,42	451.650,42	63.670,91	80.000,00	80.000,00
RESERVA DE CONTINGÊNCIA (XXII)	667.048,00	0,00	0,00	0,00	0,00	0,00	0,00
DESPESA PRIMÁRIA TOTAL (XXIII) = (XV+XXI+XXII)	22.614.070,00	3.701.740,84	3.231.424,07	2.402.744,37	621.173,80	97.581,50	96.981,50
RESULTADO PRIMÁRIO - Acima da Linha (XXIV) = (XXIIIa - XXIIIb + XXIIIc)							823.801,93

DESPESA PRIMÁRIA PARA O RESULTADO PRIMÁRIO	Jan a Fev/2019	VALOR INCORRIDO
Meta fixada no Anexo de Metas Fiscais da IDO para o exercício de referência		
<b>JUROS NOMINAIS</b>		
JUROS E ENCARGOS ATIVOS (XXV)		0,00
JUROS E ENCARGOS PASSIVOS (XXVI)		0,00
RESULTADO NOMINAL - Acima da Linha (XXVII) = XXIV + (XXV - XXVI)		823.801,93

META FISCAL PARA O RESULTADO NOMINAL	Jan a Fev/2019
Meta fixada no Anexo de Metas Fiscais da IDO para o exercício de referência	0,00

**PREFEITURA MUNICIPAL DE LAGOA DO BARRO DO PIAUI**  
**RELATÓRIO RESUMIDO DA EXECUÇÃO ORÇAMENTÁRIA**  
**DEMONSTRATIVO DOS RESULTADOS PRIMÁRIO E NOMINAL**  
**ORÇAMENTO FISCAL E DA SEGURIDADE SOCIAL**

PERÍODO: Janeiro a Fevereiro 2019/BIMESTRE Janeiro - Fevereiro


Page 3 of 3


RREO - Anexo 6 (LDB, Art. 72)

RS 1

CÁLCULO DO RESULTADO NOMINAL	ABALXO DA LINHA	
	Em 31/Dez/2018 (a)	Jan a Fev/2019 (b)
DÍVIDA CONSOLIDADA (XXVIII)	0,00	0,00
DEDUÇÕES (XXIX)	558.092,20	2.040.291,92
Disponibilidade de Caixa	558.092,20	2.040.291,92
Disponibilidade de Caixa Bruta	1.228.161,16	2.089.787,08
(-) Restos a Pagar Processados (XXX)	670.068,96	49.495,16
Demais Haveres Financeiros	0,00	0,00
DÍVIDA CONSOLIDADA LÍQUIDA (XXXI) = (XXVIII - XXIX)	-558.092,20	-2.040.291,92
RESULTADO NOMINAL - Abaixo da Linha (XXXII) = (XXXIa - XXXIb)	1.482.199,72	1.482.199,72
<b>AJUSTE METODOLÓGICO</b>	<b>Jan a Fev/2019</b>	
VARIAÇÃO DO SALDO RPP = (XXXIII) = (XXXa - XXXb)	620.573,80	620.573,80
RECEITA DE ALIENAÇÃO DE INVESTIMENTOS PERMANENTES (IX)	0,00	0,00
PASSIVOS RECONHECIDOS NA DC (XXXIV)	0,00	0,00
VARIAÇÃO CAMBIAL (XXXV)	0,00	0,00
PAGAMENTO DE PRECATORIOS INTEGRANTES DA DC (XXXVI)	0,00	0,00
OUTROS AJUSTES (XXXVII)	0,00	0,00
RESULTADO NOMINAL AJUSTADO - Abaixo da Linha (XXXVIII) = (XXXII - XXXIII - IX + XXXIV + XXXV - XXXVI - XXXVII)	861.625,92	861.625,92
RESULTADO PRIMÁRIO - Abaixo da Linha (XXXIX) = (XXXVIII - (XXX - XXVI))	861.625,92	861.625,92

INFORMAÇÕES ADICIONAIS	PREVISÃO ORÇAMENTÁRIA
SALDO DE EXERCÍCIOS ANTERIORES	0,00
Recursos Arrecadados em Exercícios Anteriores - RPPS	0,00
Superávit Financeiro Utilizado para Abertura e Reabertura de Créditos Adicionais	0,00
RESERVA ORÇAMENTÁRIA DO RPPS	0,00

  
 MARIA DIAS RIBEIRO  
 894.891.283-68  
 CONTROLADORA

  
 GISLANE PORTELA LIMA MARTINS  
 354.052.523-87  
 CONTADORA - CRC: 6137/OPI

GILSON NUNES DE SOUSA  
 966.508.853-04  
 PREFEITO


**PREFEITURA MUNICIPAL DE LAGOA DO BARRO DO PIAUI**  
**RELATÓRIO RESUMIDO DA EXECUÇÃO ORÇAMENTÁRIA**  
**DEMONSTRATIVO DOS RESTOS A PAGAR POR PODER E ORGÃO**  
**ORÇAMENTO FISCAL E DA SEGURIDADE SOCIAL**


PERÍODO: Janeiro a Fevereiro 2019/BIMESTRE Janeiro - Fevereiro


RREO - Anexo 7 (LRP, art. 53, inciso V)

RS 1

02	PODER / ORGÃO	RESTOS A PAGAR PROCESSADOS E NÃO PROCESSADOS LIQUIDADOS EM EXERCÍCIOS ANTERIORES						RESTOS A PAGAR NÃO PROCESSADOS						Saldo Total L = (e + k)
		Inscritos		Pagos (c)	Cancelados (d)	Saldo e = (a+b) - (c+d)	Inscritos		Liquidados (h)	Pagos (i)	Cancelados (j)	Saldo k = (f+g) - (i+j)		
		Exercícios Anteriores (a)	Em 31 de Dezembro 2018 (b)				Exercícios Anteriores (f)	Em 31 de Dezembro 2018 (g)						
02	RESTOS A PAGAR (EXCETO INTRA-ORÇAMENTÁRIOS) (I)	15.459,01	654.609,95	621.173,80	0,00	48.895,16	510,23	165.799,31	97.581,50	96.981,50	0,00	69.328,04	118.223,20	
	PODER EXECUTIVO	15.459,01	654.609,95	621.173,80	0,00	48.895,16	510,23	165.799,31	97.581,50	96.981,50	0,00	69.328,04	118.223,20	
0201	GABINETE DO PREFEITO	0,00	62.243,73	62.243,73	0,00	0,00	0,00	0,00	0,00	0,00	0,00	0,00	0,00	
0202	SEC. DE ADMINISTRAÇÃO PLANEJAMENTO E FINANÇAS	939,09	131.781,79	130.249,06	0,00	2.471,82	510,23	81.804,00	16.381,50	16.381,50	0,00	65.932,73	68.404,55	
0203	SECRETARIA MUNICIPAL DE EDUCAÇÃO	380,00	213.291,43	213.271,39	0,00	400,04	0,00	1.508,36	1.200,00	600,00	0,00	908,36	1.308,40	
0204	SECRETARIA MUNICIPAL DE SAÚDE	0,00	51.398,85	24.830,41	0,00	26.568,44	0,00	80.000,20	80.000,00	80.000,00	0,00	0,20	26.568,64	
0205	SEC. MUN. OBRAS, TRANSPORTE E SERVIÇOS PUBLICOS	14.139,92	127.047,91	127.047,91	0,00	14.139,92	0,00	0,00	0,00	0,00	0,00	0,00	14.139,92	
0206	SEC. DE AGRICULTURA, REC. HIDRICOS E MEIO AMBIENTE	0,00	4.430,00	4.430,00	0,00	0,00	0,00	0,00	0,00	0,00	0,00	0,00	0,00	
0207	SEC. DE ASSISTENCIA SOCIAL, CIDADANIA E TRABALHO	0,00	44.829,50	39.514,56	0,00	5.314,94	0,00	2.486,75	0,00	0,00	0,00	2.486,75	7.801,69	
0208	SECRETARIA MUNICIPAL DE CULTURA	0,00	19.586,74	19.586,74	0,00	0,00	0,00	0,00	0,00	0,00	0,00	0,00	0,00	
02	RESTOS A PAGAR (INTRA-ORÇAMENTÁRIOS) (II)	0,00	0,00	0,00	0,00	0,00	0,00	0,00	0,00	0,00	0,00	0,00	0,00	
	PODER EXECUTIVO	0,00	0,00	0,00	0,00	0,00	0,00	0,00	0,00	0,00	0,00	0,00	0,00	
02	TOTAL (III) = (I + II)	15.459,01	654.609,95	621.173,80	0,00	48.895,16	510,23	165.799,31	97.581,50	96.981,50	0,00	69.328,04	118.223,20	


  
 GILSON NUNES DE SOUSA  
 966.508.853-04  
 PREFEITO


  
 MARIA DIAS RIBEIRO  
 894.891.283-68  
 CONTROLADORA


  
 GISLANA PORTELA LIMA MARTINS  
 354.052.523-87  
 CONTADORA - CRC: 6137/O/PI

# PREFEITURA MUNICIPAL DE LAGOA DO BARRO DO PIAUI

## RELATÓRIO RESUMIDO DA EXECUÇÃO ORÇAMENTÁRIA

### DEMONSTRATIVO DAS RECEITAS E DESPESAS COM MANUTENÇÃO E DESENVOLVIMENTO DO ENSINO - MDE - MUNICÍPIOS

#### ORÇAMENTO FISCAL E DA SEGURIDADE SOCIAL

PERÍODO: Janeiro a Fevereiro 2019/BIMESTRE Janeiro - Fevereiro

Page 1 of 4  
RS 1

RREO - Anexo 8 (LDB, Art. 72)

RECEITAS DO ENSINO				RECEITAS REALIZADAS	
RECEITA RESULTANTE DE IMPOSTOS (caput do art. 212 da Constituição)	PREVISÃO INICIAL	PREVISÃO ATUALIZADA (a)	JAN A FEV	(c) = (b/a)x100 (%)	
	1- RECEITA DE IMPOSTOS	1.798.000,00	1.798.000,00	1.517.964,96	84,43
1.1- Receita Resultante do Imposto sobre a Propriedade Predial e Territorial Urbana - IPTU	5.000,00	5.000,00	6.680,39	133,61	
1.1.1- IPTU	5.000,00	5.000,00	6.680,39	133,61	
1.1.2- Multas, Juros de Mora, Dívida Ativa e Outros Encargos do IPTU	0,00	0,00	0,00	0,00	
1.2- Receita Resultante do Imposto sobre Transmissão Inter Vivos - ITBI	5.000,00	5.000,00	950,00	19,00	
1.2.1- ITBI	0,00	0,00	0,00	0,00	
1.2.2- Multas, Juros de Mora, Dívida Ativa e Outros Encargos do ITBI	1.788.000,00	1.788.000,00	1.510.334,57	84,47	
1.3- Receita Resultante do Imposto sobre Serviços de Qualquer Natureza - ISS	1.788.000,00	1.788.000,00	1.510.334,57	84,47	
1.3.1- ISS	0,00	0,00	0,00	0,00	
1.3.2- Multas, Juros de Mora, Dívida Ativa e Outros Encargos do ISS	0,00	0,00	0,00	0,00	
1.4- Receita Resultante do Imposto de Renda Retido na Fonte - IRRF	9.031.227,00	9.031.227,00	1.614.709,45	17,88	
2- RECEITA DE TRANSFERÊNCIAS CONSTITUCIONAIS E LEGAIS	8.209.139,00	8.209.139,00	1.463.442,23	17,83	
2.1- Cota-Parte FPM	7.403.657,00	7.403.657,00	1.463.442,23	19,77	
2.1.1- Parcela referente à CF, art. 159, I, alínea b	450.357,00	450.357,00	0,00	0,00	
2.1.2- Parcela referente à CF, art. 159, I, alínea d	355.125,00	355.125,00	0,00	0,00	
2.1.3- Parcela referente à CF, art. 159, I, alínea e	789.036,00	789.036,00	146.816,17	18,61	
2.2- Cota-Parte ICMS	5.000,00	5.000,00	0,00	0,00	
2.3- ICMS-Desoneração - L.C. nº 87/1996	252,00	252,00	36,93	14,65	
2.4- Cota-Parte IPI-Exportação	1.800,00	1.800,00	176,10	9,78	
2.5- Cota-Parte ITR	26.000,00	26.000,00	4.238,02	16,30	
2.6- Cota-Parte IPVA	0,00	0,00	0,00	0,00	
2.7- Cota-Parte IOF-Ouro	10.829.227,00	10.829.227,00	3.132.674,41	28,93	
3- TOTAL DA RECEITA DE IMPOSTOS (1 + 2)					
4- RECEITA DA APLICAÇÃO FINANCEIRA DE OUTROS RECURSOS VINCULADOS AO ENSINO	0,00	0,00	0,00	0,00	
5- RECEITA DE TRANSFERÊNCIAS DO FNDE	733.671,00	733.671,00	35.261,03	4,81	
5.1- Transferências do Salário-Educação	77.118,00	77.118,00	19.537,01	25,33	
5.2- Transferências Diretas - PDDE	4.000,00	4.000,00	0,00	0,00	
5.3- Transferências Diretas - PNAE	75.000,00	75.000,00	0,00	0,00	
5.4- Transferências Diretas - PNATE	0,00	0,00	15.357,80	0,00	
5.5- Outras Transferências do FNDE	562.553,00	562.553,00	0,00	0,00	
5.6- Aplicação Financeira dos Recursos do FNDE	15.000,00	15.000,00	366,22	2,44	
6- RECEITA DE TRANSFERÊNCIAS DE CONVÊNIOS	500.000,00	500.000,00	0,00	0,00	
6.1- Transferências de Convênios	500.000,00	500.000,00	0,00	0,00	
6.2- Aplicação Financeira dos Recursos de Convênios	0,00	0,00	0,00	0,00	
7- RECEITA DE OPERAÇÕES DE CRÉDITO	0,00	0,00	0,00	0,00	
8- OUTRAS RECEITAS PARA FINANCIAMENTO DO ENSINO	0,00	0,00	0,00	0,00	
9- TOTAL DAS RECEITAS ADICIONAIS PARA FINANCIAMENTO DO ENSINO (4 + 5 + 6 + 7 + 8)	1.233.671,00	1.233.671,00	35.261,03	2,86	



# PREFEITURA MUNICIPAL DE LAGOA DO BARRO DO PIAUI

## RELATÓRIO RESUMIDO DA EXECUÇÃO ORÇAMENTÁRIA

### DEMONSTRATIVO DAS RECEITAS E DESPESAS COM MANUTENÇÃO E DESENVOLVIMENTO DO ENSINO - MDE - MUNICÍPIOS

#### ORÇAMENTO FISCAL E DA SEGURIDADE SOCIAL

PERÍODO: Janeiro a Fevereiro 2019/BIMESTRE Janeiro - Fevereiro

RREO - Anexo 8 (LDB, Art. 72)

RECEITAS DO FUNDEB	FUNDEB				RECEITAS REALIZADAS		
	PREVISÃO INICIAL	PREVISÃO ATUALIZADA (a)	JAN A FEV (b)	(c)=(b)/x100 (%)			
	1.645.149,00	1.645.149,00	322.086,79	19,58			
10- RECEITAS DESTINADAS AO FUNDEB					19,77		
10.1- Cota-Parte FPM Destinada ao FUNDEB - (20% de 2.1.1)	1.480.731,40	1.480.731,40	292.688,40		18,61		
10.2- Cota-Parte ICMS Destinada ao FUNDEB - (20% de 2.2)	157.807,20	157.807,20	29.363,18		0,00		
10.3- ICMS-Desoneração Destinada ao FUNDEB - (20% de 2.3)	1.000,00	1.000,00	0,00		0,00		
10.4- Cota-Parte IPI-Exportação Destinada ao FUNDEB - (20% de 2.4)	50,40	50,40	0,00		9,78		
10.5- Cota-Parte ITR Destinados ao FUNDEB - (20% de 2.5)	360,00	360,00	35,21		0,00		
10.6- Cota-Parte IPVA Destinada ao FUNDEB - (20% de 2.6)	5.200,00	5.200,00	0,00		17,32		
11- RECEITAS RECEBIDAS DO FUNDEB					19,71		
11.1- Transferências de Recursos do FUNDEB	5.204.064,00	5.204.064,00	901.214,84		13,17		
11.2- Complementação da União ao FUNDEB	3.295.464,00	3.295.464,00	649.673,48		18,28		
11.3- Receita de Aplicação Financeira dos Recursos do FUNDEB	1.903.600,00	1.903.600,00	250.627,24		19,85		
12- ACRÉSCIMO RESULTANTE DAS TRANSFERÊNCIAS DO FUNDEB	5.000,00	5.000,00	914,12				
	1.650.315,00	1.650.315,00	327.586,69				
DESPESAS DO FUNDEB	DOTAÇÃO INICIAL	DOTAÇÃO ATUALIZADA (d)	JAN A FEV (e)	(f)=(e)/x100 %	DESPESAS LIQUIDADAS JAN A FEV (g)	(h)=(g)/x100 %	INSCRITAS EM RESTOS A PAGAR NÃO PROCESSADOS (i)
13- PAGAMENTO DOS PROFISSIONAIS DO MAGISTÉRIO	3.844.369,00	3.844.369,00	468.568,50	12,19	468.568,50	12,19	0,00
13.1- Com Educação Infantil	196.200,00	196.200,00	56.592,62	28,84	56.592,62	28,84	0,00
13.2- Com Ensino Fundamental	3.648.169,00	3.648.169,00	411.975,88	11,29	411.975,88	11,29	0,00
14- OUTRAS DESPESAS	1.359.695,00	1.359.695,00	121.743,22	8,95	109.468,72	8,05	0,00
14.1- Com Educação Infantil	198.695,00	198.695,00	1.996,00	1,00	1.996,00	1,00	0,00
14.2- Com Ensino Fundamental	1.161.000,00	1.161.000,00	119.747,22	10,31	107.472,72	9,26	0,00
15- TOTAL DAS DESPESAS DO FUNDEB (13 + 14)	5.204.064,00	5.204.064,00	590.311,72	11,34	578.037,22	11,11	0,00
<b>DEDUÇÕES PARA FINS DE LIMITE DO FUNDEB</b>							
16- RESTOS A PAGAR INSCRITOS NO EXERCÍCIO SEM DISPONIBILIDADE FINANCEIRA DE RECURSOS DO FUNDEB							
16.1 - FUNDEB 60%							0,00
16.2 - FUNDEB 40%							0,00
17- DESPESAS CUSTEADAS COM O SUPERÁVIT FINANCEIRO, DO EXERCÍCIO ANTERIOR, DO FUNDEB							
17.1 - FUNDEB 60%							0,00
17.2 - FUNDEB 40%							0,00
18- TOTAL DAS DEDUÇÕES CONSIDERADAS PARA FINS DE LIMITE DO FUNDEB (16 + 17)							
<b>INDICADORES DO FUNDEB</b>							
19- TOTAL DAS DESPESAS DO FUNDEB PARA FINS DE LIMITE (15 - 18)							
19.1 - Mínimo de 60% do FUNDEB na Remuneração do Magistério! $(13 - (16.1 + 17.1)) / ((11) \times 100) \%$							
19.2 - Máximo de 40% em Despesa com MDE, que não Remuneração do Magistério $(14 - (16.2 + 17.2)) / ((11) \times 100) \%$							
19.3 - Máximo de 5% não Aplicado no Exercício $(100 - (19.1 + 19.2)) \%$							
20 - RECURSOS RECEBIDOS DO FUNDEB EM 2018 QUE NÃO FORAM UTILIZADOS							
21 - DESPESAS CUSTEADAS COM O SALDO DO ITEM 20 ATÉ O 1º TRIMESTRE DE 2019							
<b>CONTROLE DA UTILIZAÇÃO DE RECURSOS NO EXERCÍCIO SUBSEQUENTE</b>							
Valor							
578.037,22							
51,99							
12,15							
35,86							
Valor							
1.634,58							
0,00							

# PREFEITURA MUNICIPAL DE LAGOA DO BARRO DO PIAUI

## RELATÓRIO RESUMIDO DA EXECUÇÃO ORÇAMENTÁRIA

### DEMONSTRATIVO DAS RECEITAS E DESPESAS COM MANUTENÇÃO E DESENVOLVIMENTO DO ENSINO - MDE - MUNICÍPIOS

#### ORÇAMENTO FISCAL E DA SEGURIDADE SOCIAL

PERÍODO: Janeiro a Fevereiro 2019/BIMESTRE Janeiro - Fevereiro

Page 3 of 4

RREO - Anexo 8 (LDB, Art. 72)

RS 1

DESPESAS COM AÇÕES TÍPICAS DE MDE	DOTAÇÃO INICIAL	DOTAÇÃO ATUALIZADA (d)	DESPESAS EMPENHADAS		DESPESAS LIQUIDADAS		INSCRITAS EM RESTOS A PAGAR NÃO PROCESSADOS (i)
			JAN A FEV (e)	% (f)=(e/d)x100	JAN A FEV (g)	% (h)=(g/d)x100	
22- EDUCAÇÃO INFANTIL	749.195,00	754.195,00	64.901,12	8,61	64.901,12	8,61	0,00
22.1 - Creche	165.100,00	165.100,00	0,00	0,00	0,00	0,00	0,00
22.1.1- Despesas Custeadas com Recursos do FUNDEB	0,00	0,00	0,00	0,00	0,00	0,00	0,00
22.1.2- Despesas Custeadas com Outros Recursos de Impostos	165.100,00	165.100,00	0,00	0,00	0,00	0,00	0,00
22.2 - Pré-escola	584.095,00	589.095,00	64.901,12	11,02	64.901,12	11,02	0,00
22.2.1- Despesas Custeadas com Recursos do FUNDEB	394.895,00	394.895,00	58.588,62	14,84	58.588,62	14,84	0,00
22.2.2- Despesas Custeadas com Outros Recursos de Impostos	189.200,00	194.200,00	6.312,50	3,25	6.312,50	3,25	0,00
23- ENSINO FUNDAMENTAL	6.196.913,00	6.406.913,00	982.405,65	15,33	899.521,14	14,04	0,00
23.1- Despesas Custeadas com Recursos do FUNDEB	4.809.169,00	4.809.169,00	531.723,10	11,06	519.448,60	10,80	0,00
23.2- Despesas Custeadas com Outros Recursos de Impostos	1.387.744,00	1.597.744,00	450.682,55	28,21	380.072,54	23,79	0,00
24- ENSINO MÉDIO	0,00	0,00	0,00	0,00	0,00	0,00	0,00
25- ENSINO SUPERIOR	0,00	0,00	0,00	0,00	0,00	0,00	0,00
26- ENSINO PROFISSIONAL NÃO INTEGRADO AO ENSINO REGULAR	9.000,00	9.000,00	0,00	0,00	0,00	0,00	0,00
27- OUTRAS	0,00	0,00	0,00	0,00	0,00	0,00	0,00
28- TOTAL DAS DESPESAS COM AÇÕES TÍPICAS DE MDE (22 + 23 + 24 + 25 + 26 + 27)	6.955.108,00	7.170.108,00	1.047.306,77	14,61	964.422,26	13,45	0,00

#### DEDUÇÕES CONSIDERADAS PARA FINS DE LIMITE CONSTITUCIONAL

	Valor
29- RESULTADO LÍQUIDO DAS TRANSFERÊNCIAS DO FUNDEB = (12)	327.586,69
30- DESPESAS CUSTEADAS COM A COMPLEMENTAÇÃO DO FUNDEB NO EXERCÍCIO	0,00
31- DESPESAS CUSTEADAS COM O SUPERÁVIT FINANCEIRO, DO EXERCÍCIO ANTERIOR, DO FUNDEB	0,00
32- DESPESAS CUSTEADAS COM O SUPERÁVIT FINANCEIRO, DE OUTROS RECURSOS DE IMPOSTOS	0,00
33- RESTOS A PAGAR INSCRITOS NO EXERCÍCIO SEM DISPONIBILIDADE FINANCEIRA DE RECURSOS DE IMPOSTOS VINCULADOS AO ENSINO	0,00
34- CANCELAMENTO, NO EXERCÍCIO, DE RESTOS A PAGAR INSCRITOS COM DISPONIBILIDADE FINANCEIRA DE RECURSOS DE IMPOSTOS VINCULADOS AO ENSINO = (44 i)	327.586,69
35- TOTAL DAS DEDUÇÕES CONSIDERADAS PARA FINS DE LIMITE CONSTITUCIONAL (29 + 30 + 31 + 32 + 33 + 34)	636.835,57
36- TOTAL DAS DESPESAS PARA FINS DE LIMITE (22 + 23) - (35)	327.586,69
37- PERCENTUAL DE APLICAÇÃO EM MDE SOBRE A RECEITA LÍQUIDA DE IMPOSTOS ((36) / (3) x 100) % 6 - LIMITE CONSTITUCIONAL 25%	20,33

#### OUTRAS INFORMAÇÕES PARA CONTROLE

OUTRAS DESPESAS CUSTEADAS COM RECEITAS ADICIONAIS PARA FINANCIAMENTO DO ENSINO	DOTAÇÃO INICIAL	DOTAÇÃO ATUALIZADA (d)	DESPESAS EMPENHADAS		DESPESAS LIQUIDADAS		INSCRITAS EM RESTOS A PAGAR NÃO PROCESSADOS (i)
			JAN A FEV (e)	% (f)=(e/d)x100	JAN A FEV (g)	% (h)=(g/d)x100	
38- DESPESAS CUSTEADAS COM A APLICAÇÃO FINANCEIRA DE OUTROS RECURSOS DE IMPOSTOS VINCULADOS AO ENSINO	0,00	0,00	0,00	0,00	0,00	0,00	0,00
39- DESPESAS CUSTEADAS COM A CONTRIBUIÇÃO SOCIAL DO SALÁRIO-EDUCAÇÃO	77.118,00	87.118,00	23.882,80	27,41	23.123,70	26,54	0,00
40- DESPESAS CUSTEADAS COM OPERAÇÕES DE CRÉDITO	0,00	0,00	0,00	0,00	0,00	0,00	0,00
41- DESPESAS CUSTEADAS COM OUTRAS RECEITAS PARA FINANCIAMENTO DO ENSINO	1.266.553,00	746.553,00	46.893,01	6,28	46.893,01	6,28	0,00
42- TOTAL DAS DESPESAS CUSTEADAS COM RECEITAS ADICIONAIS PARA FINANCIAMENTO DO ENSINO (38+ 39 + 40 + 41)	1.343.671,00	833.671,00	70.775,81	8,49	70.016,71	8,40	0,00
43- TOTAL GERAL DAS DESPESAS COM EDUCAÇÃO (28 + 42)	8.298.779,00	8.003.779,00	1.118.082,58	13,97	1.034.438,97	12,92	0,00

#### RESTOS A PAGAR INSCRITOS COM DISPONIBILIDADE FINANCEIRA DE RECURSOS DE IMPOSTOS VINCULADOS AO ENSINO

	SALDO ATÉ O BIMESTRE	CANCELADO EM 2019 (g)
44- RESTOS A PAGAR DE DESPESAS COM MDE	770,04	0,00
44.1 - Executadas com Recursos de Impostos Vinculados ao Ensino	770,04	0,00
44.2 - Executadas com Recursos do FUNDEB	0,00	0,00

**PREFEITURA MUNICIPAL DE LAGOA DO BARRO DO PIAUI**  
**RELATÓRIO RESUMIDO DA EXECUÇÃO ORÇAMENTÁRIA**


**DEMONSTRATIVO DAS RECEITAS E DESPESAS COM MANUTENÇÃO E DESENVOLVIMENTO DO ENSINO - MDE - MUNICÍPIOS**  
**ORÇAMENTO FISCAL E DA SEGURIDADE SOCIAL**


PERÍODO: Janeiro a Fevereiro 2019/BIMESTRE Janeiro - Fevereiro


Page 4 of 4  
RS 1

RREO - Anexo 8 (LDB, Art. 72)

CONTROLE DA DISPONIBILIDADE FINANCEIRA		FUNDEB	SALÁRIO EDUCAÇÃO
45- DISPONIBILIDADE FINANCEIRA EM 31 DE DEZEMBRO DE 2018		1.634,58	646,47
46- (+) INGRESSO DE RECURSOS ATÉ O BIMESTRE (Orçamentário)		900.300,72	19.537,01
47- (-) PAGAMENTOS EFETUADOS ATÉ O BIMESTRE		313.179,93	19.922,57
47.1 (-) Orçamento do Exercício		313.179,93	19.707,57
47.2 (-) Restos a Pagar		0,00	215,00
48- (+) RECEITA DE APLICAÇÃO FINANCEIRA DOS RECURSOS ATÉ O BIMESTRE		914,12	18,87
49- (=) DISPONIBILIDADE FINANCEIRA ATÉ O BIMESTRE		589.669,49	279,78
50- (+) AJUSTES		76.807,01	1.807,94
50.1 (+) Retenções		76.807,01	903,97
50.2 (-) Valores a recuperar		0,00	0,00
50.3 (+) Outros valores extraorçamentários		0,00	903,97
50.4 (+) Conciliação Bancária		0,00	0,00
51- (=) SALDO FINANCEIRO CONCILIADO		666.476,50	2.087,72

  
**GILSON NUNES DE SOUSA**  
 966.508.853-04  
 PREFEITO

  
**MARIA DIAS RIBEIRO**  
 894.891.283-68  
 CONTROLADORA

  
**GISLANA PORTELA LIMA MARTINS**  
 354.052.523-87  
 CONTADORA - CRC: 6137/O/PI

- 1) Limites mínimos anuais a serem cumpridos no encerramento do exercício.
- 2) Art. 21, § 2º, Lei 11.494/2007: "Até 5% dos recursos recebidos à conta dos Fundos, inclusive relativos à complementação da União recebidos nos termos do §1º do art. 6º desta Lei, poderão ser utilizados no 1º trimestre do exercício imediatamente subsequente, mediante abertura de crédito adicional."
- 3) Caput do artigo 212 da CF/1988
- 4) Os valores referentes à parcela dos Restos a Pagar inscritos sem disponibilidade financeira vinculada à educação deverão ser informados somente no RREO do último bimestre do exercício.
- 5) Limites mínimos anuais a serem cumpridos no encerramento do exercício, no âmbito de atuação prioritária, conforme LDB, art. 11, V.
- 6) Nos cinco primeiros bimestres do exercício o acompanhamento poderá ser feito com base na despesa empenhada ou na despesa
- 7) Essa coluna poderá ser apresentada somente no último bimestre

**PREFEITURA MUNICIPAL DE LAGOA DO BARRO DO PIAUI**  
**RELATÓRIO RESUMIDO DA EXECUÇÃO ORÇAMENTÁRIA**  
**DEMONSTRATIVO DAS RECEITAS OP. CRÉDITO E DESPESA DE CAPITAL**  
**ORÇAMENTOS FISCAIS E DA SEGURIDADE SOCIAL**  
**PERÍODO: Janeiro a Fevereiro 2019/BIMESTRE Janeiro - Fevereiro**

RREO – ANEXO 9 (LRF, art.53, § 1º, inciso I)

RS 1

RECEITAS	PREVISÃO ATUALIZADA (a)	RECEITAS REALIZADAS JAN A FEV (b)	SALDO NÃO REALIZADO (c) = (a-b)
RECEITAS DE OPERAÇÕES DE CRÉDITO1 (I)	59.554,00		0,00
			59.554,00
DESPESAS	DOTAÇÃO ATUALIZADA (d)	DESPESAS EMPENHADAS JAN A FEV (e)	SALDO NÃO EXECUTADO (f) = (d-c)
DESPESAS DE CAPITAL	0,00		0,00
Investimentos	0,00		0,00
Inversões Financeiras	0,00		0,00
Amortização da Dívida	0,00		0,00
Incentivos Fiscais a Contribuinte	0,00		0,00
(-) Incentivos Fiscais a Contribuinte por Instituições Financeiras	0,00		0,00
DESPESA DE CAPITAL LÍQUIDA (II)	0,00		0,00
RESULTADO PARA APURAÇÃO DA REGRA DE OURO (III) = (II - I)	-59.554,00 <(d - a)>	0,00 <(e - b)>	0,00 <(f - c)>

\_\_\_\_\_  
 GILSON NUNES DE SOUSA  
 966.508.853-04  
 PREFEITO

\_\_\_\_\_  
 MARIA DIAS RIBEIRO  
 894.891.283-68  
 CONTROLADORA

\_\_\_\_\_  
 GISLANA PORTELA LIMA MARTINS  
 354.052.523-87  
 CONTADORA - CRC: 6137/O/PI

Notas:

1 < Operações de Crédito descritas na CF, art. 167, inciso III >

2 Durante o exercício, somente as despesas liquidadas são consideradas executadas. No encerramento do exercício, as despesas não liquidadas inscritas em restos a pagar não processados são também consideradas executadas. Dessa forma, para maior transparência, as despesas executadas estão segregadas em:

a) Despesas liquidadas, consideradas aquelas em que houve a entrega do material ou serviço, nos termos do art. 63 da Lei 4.320/64;

b) Despesas empenhadas, mas não liquidadas, inscritas em Restos a Pagar não processados, consideradas liquidadas no encerramento do exercício, por força do art.35, inciso II da Lei 4.320/64.

**PREFEITURA MUNICIPAL DE LAGOA DO BARRO DO PIAUI**  
**RELATÓRIO RESUMIDO DA EXECUÇÃO ORÇAMENTÁRIA**  
**DEMONSTRATIVO DA PROJEÇÃO ATUARIAL DO REGIME PRÓPRIO DE PREVIDÊNCIA DOS SERVIDORES**  
**ORÇAMENTOS FISCAIS E DA SEGURIDADE SOCIAL**  
**PERÍODO: 2018 a 2093**

RREO – ANEXO 10 (LRF, art. 53, § 1º, inciso II)

RS 1

EXERCÍCIO	PLANO PREVIDENCIÁRIO			
	RECEITA PREVIDENCIÁRIA	DESPESA PREVIDENCIÁRIA	RESULTADO PREVIDENCIÁRIO	SALDO FINANCEIRO DO EXERCÍCIO
	(a)	(b)	(c) = (a-b)	(d) = ("d" exercício anterior) + (c)
2018	0,00	0,00	0,00	0,00
2019	0,00	0,00	0,00	0,00
2020	0,00	0,00	0,00	0,00
2021	0,00	0,00	0,00	0,00
2022	0,00	0,00	0,00	0,00
2023	0,00	0,00	0,00	0,00
2024	0,00	0,00	0,00	0,00
2025	0,00	0,00	0,00	0,00
2026	0,00	0,00	0,00	0,00
2027	0,00	0,00	0,00	0,00
2028	0,00	0,00	0,00	0,00
2029	0,00	0,00	0,00	0,00
2030	0,00	0,00	0,00	0,00
2031	0,00	0,00	0,00	0,00
2032	0,00	0,00	0,00	0,00
2033	0,00	0,00	0,00	0,00
2034	0,00	0,00	0,00	0,00
2035	0,00	0,00	0,00	0,00
2036	0,00	0,00	0,00	0,00
2037	0,00	0,00	0,00	0,00
2038	0,00	0,00	0,00	0,00
2039	0,00	0,00	0,00	0,00
2040	0,00	0,00	0,00	0,00
2041	0,00	0,00	0,00	0,00
2042	0,00	0,00	0,00	0,00
2043	0,00	0,00	0,00	0,00
2044	0,00	0,00	0,00	0,00
2045	0,00	0,00	0,00	0,00
2046	0,00	0,00	0,00	0,00
2047	0,00	0,00	0,00	0,00
2048	0,00	0,00	0,00	0,00
2049	0,00	0,00	0,00	0,00
2050	0,00	0,00	0,00	0,00
2051	0,00	0,00	0,00	0,00
2052	0,00	0,00	0,00	0,00
2053	0,00	0,00	0,00	0,00
2054	0,00	0,00	0,00	0,00
2055	0,00	0,00	0,00	0,00
2056	0,00	0,00	0,00	0,00
2057	0,00	0,00	0,00	0,00
2058	0,00	0,00	0,00	0,00
2059	0,00	0,00	0,00	0,00
2060	0,00	0,00	0,00	0,00
2061	0,00	0,00	0,00	0,00
2062	0,00	0,00	0,00	0,00
2063	0,00	0,00	0,00	0,00
2064	0,00	0,00	0,00	0,00
2065	0,00	0,00	0,00	0,00
2066	0,00	0,00	0,00	0,00
2067	0,00	0,00	0,00	0,00
2068	0,00	0,00	0,00	0,00
2069	0,00	0,00	0,00	0,00
2070	0,00	0,00	0,00	0,00
2071	0,00	0,00	0,00	0,00
2072	0,00	0,00	0,00	0,00
2073	0,00	0,00	0,00	0,00
2074	0,00	0,00	0,00	0,00
2075	0,00	0,00	0,00	0,00
2076	0,00	0,00	0,00	0,00

**PREFEITURA MUNICIPAL DE LAGOA DO BARRO DO PIAUI**  
**RELATÓRIO RESUMIDO DA EXECUÇÃO ORÇAMENTÁRIA**  
**DEMONSTRATIVO DA PROJEÇÃO ATUARIAL DO REGIME PRÓPRIO DE PREVIDÊNCIA DOS SERVIDORES**  
**ORÇAMENTOS FISCAIS E DA SEGURIDADE SOCIAL**  
**PERÍODO: 2018 a 2093**

RREO – ANEXO 10 (LRF, art. 53, § 1º, inciso II)

RS 1

2077	0,00	0,00	0,00	0,00
2078	0,00	0,00	0,00	0,00
2079	0,00	0,00	0,00	0,00
2080	0,00	0,00	0,00	0,00
2081	0,00	0,00	0,00	0,00
2082	0,00	0,00	0,00	0,00
2083	0,00	0,00	0,00	0,00
2084	0,00	0,00	0,00	0,00
2085	0,00	0,00	0,00	0,00
2086	0,00	0,00	0,00	0,00
2087	0,00	0,00	0,00	0,00
2088	0,00	0,00	0,00	0,00
2089	0,00	0,00	0,00	0,00
2090	0,00	0,00	0,00	0,00
2091	0,00	0,00	0,00	0,00
2092	0,00	0,00	0,00	0,00

Fonte: SCPI - Contabilidade [9.25.25.52], PREFEITURA MUNICIPAL DE LAGOA DO BARRO DO PIAUI

Portaria Nº 495 de 2017

Notas:

1. Projeção atuarial elaborada em 28/02/2019 e oficialmente enviada para o Ministério da Previdência Social - MPS.
2. Este demonstrativo utiliza as seguintes hipóteses:

**PREFEITURA MUNICIPAL DE LAGOA DO BARRO DO PIAUI**  
**RELATÓRIO RESUMIDO DA EXECUÇÃO ORÇAMENTÁRIA**  
**DEMONSTRATIVO DA PROJEÇÃO ATUARIAL DO REGIME PRÓPRIO DE PREVIDÊNCIA DOS SERVIDORES**  
**ORÇAMENTOS FISCAIS E DA SEGURIDADE SOCIAL**  
**PERÍODO: 2018 a 2093**

RREO – ANEXO 10 (LRF, art. 53, § 1º, inciso II)

RS 1

EXERCÍCIO	PLANO FINANCEIRO				SALDO FINANCEIRO DO EXERCÍCIO (d) = ("d" exercício anterior) + (c)
	RECEITA PREVIDENCIÁRIA	DESPESA PREVIDENCIÁRIA	RESULTADO PREVIDENCIÁRIO		
	(a)	(b)	(c) = (a-b)		
2018	0,00	0,00	0,00	0,00	
2019	0,00	0,00	0,00	0,00	
2020	0,00	0,00	0,00	0,00	
2021	0,00	0,00	0,00	0,00	
2022	0,00	0,00	0,00	0,00	
2023	0,00	0,00	0,00	0,00	
2024	0,00	0,00	0,00	0,00	
2025	0,00	0,00	0,00	0,00	
2026	0,00	0,00	0,00	0,00	
2027	0,00	0,00	0,00	0,00	
2028	0,00	0,00	0,00	0,00	
2029	0,00	0,00	0,00	0,00	
2030	0,00	0,00	0,00	0,00	
2031	0,00	0,00	0,00	0,00	
2032	0,00	0,00	0,00	0,00	
2033	0,00	0,00	0,00	0,00	
2034	0,00	0,00	0,00	0,00	
2035	0,00	0,00	0,00	0,00	
2036	0,00	0,00	0,00	0,00	
2037	0,00	0,00	0,00	0,00	
2038	0,00	0,00	0,00	0,00	
2039	0,00	0,00	0,00	0,00	
2040	0,00	0,00	0,00	0,00	
2041	0,00	0,00	0,00	0,00	
2042	0,00	0,00	0,00	0,00	
2043	0,00	0,00	0,00	0,00	
2044	0,00	0,00	0,00	0,00	
2045	0,00	0,00	0,00	0,00	
2046	0,00	0,00	0,00	0,00	
2047	0,00	0,00	0,00	0,00	
2048	0,00	0,00	0,00	0,00	
2049	0,00	0,00	0,00	0,00	
2050	0,00	0,00	0,00	0,00	
2051	0,00	0,00	0,00	0,00	
2052	0,00	0,00	0,00	0,00	
2053	0,00	0,00	0,00	0,00	
2054	0,00	0,00	0,00	0,00	
2055	0,00	0,00	0,00	0,00	
2056	0,00	0,00	0,00	0,00	
2057	0,00	0,00	0,00	0,00	
2058	0,00	0,00	0,00	0,00	
2059	0,00	0,00	0,00	0,00	
2060	0,00	0,00	0,00	0,00	
2061	0,00	0,00	0,00	0,00	
2062	0,00	0,00	0,00	0,00	
2063	0,00	0,00	0,00	0,00	
2064	0,00	0,00	0,00	0,00	
2065	0,00	0,00	0,00	0,00	
2066	0,00	0,00	0,00	0,00	
2067	0,00	0,00	0,00	0,00	
2068	0,00	0,00	0,00	0,00	
2069	0,00	0,00	0,00	0,00	
2070	0,00	0,00	0,00	0,00	
2071	0,00	0,00	0,00	0,00	
2072	0,00	0,00	0,00	0,00	
2073	0,00	0,00	0,00	0,00	
2074	0,00	0,00	0,00	0,00	
2075	0,00	0,00	0,00	0,00	
2076	0,00	0,00	0,00	0,00	

**PREFEITURA MUNICIPAL DE LAGOA DO BARRO DO PIAUI**  
**RELATÓRIO RESUMIDO DA EXECUÇÃO ORÇAMENTÁRIA**  
**DEMONSTRATIVO DA PROJEÇÃO ATUARIAL DO REGIME PRÓPRIO DE PREVIDÊNCIA DOS SERVIDORES**  
**ORÇAMENTOS FISCAIS E DA SEGURIDADE SOCIAL**  
**PERÍODO: 2018 a 2093**

RREO – ANEXO 10 (LRF, art. 53, § 1º, inciso II)

RS 1

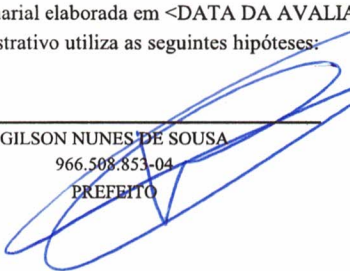
2077	0,00	0,00	0,00	0,00
2078	0,00	0,00	0,00	0,00
2079	0,00	0,00	0,00	0,00
2080	0,00	0,00	0,00	0,00
2081	0,00	0,00	0,00	0,00
2082	0,00	0,00	0,00	0,00
2083	0,00	0,00	0,00	0,00
2084	0,00	0,00	0,00	0,00
2085	0,00	0,00	0,00	0,00
2086	0,00	0,00	0,00	0,00
2087	0,00	0,00	0,00	0,00
2088	0,00	0,00	0,00	0,00
2089	0,00	0,00	0,00	0,00
2090	0,00	0,00	0,00	0,00
2091	0,00	0,00	0,00	0,00
2092	0,00	0,00	0,00	0,00


Fonte: SCPI - Contabilidade [9.25.25.52], PREFEITURA MUNICIPAL DE LAGOA DO BARRO DO PIAUI


Portaria Nº 495 de 2017

Notas:

1. Projeção atuarial elaborada em <DATA DA AVALIAÇÃO> e oficialmente enviada para o Ministério da Previdência Social - MPS.
2. Este demonstrativo utiliza as seguintes hipóteses:

  
\_\_\_\_\_  
GILSON NUNES DE SOUSA  
966.508.853-04  
PREFEITO

  
\_\_\_\_\_  
MARIA DIAS RIBEIRO  
894.891.283-68  
CONTROLADORA

  
\_\_\_\_\_  
GISLANA PORTELA LIMA MARTINS  
354.052.523-87  
CONTADORA - CRC: 6137/O/PI



# PREFEITURA MUNICIPAL DE LAGOA DO BARRO DO PIAUI

ORÇAMENTOS FISCAIS E DA SEGURIDADE SOCIAL

## RELATÓRIO RESUMIDO DA EXECUÇÃO ORÇAMENTÁRIA

DEMONSTRATIVO DA RECEITA DE ALIENAÇÃO DE ATIVOS E APLICAÇÕES DE RECURSOS

PERÍODO: Janeiro a Fevereiro

RREO - ANEXO 11(LRF, art. 53, § 1º, inciso III)

RS 1

RECEITAS	PREVISÃO		RECEITAS		SALDO	
	ATUALIZADA	REALIZADAS	REALIZADAS	A REALIZAR	(a-b)	(a-b)
	(a)	(b)	(b)	(a-b)		
<b>RECEITAS DE ALIENAÇÃO DE ATIVOS (I)</b>						
Receita de Alienação de Bens Móveis	59.554,00	0,00	0,00	59.554,00	0,00	59.554,00
Receita de Alienação de Bens Imóveis	59.554,00	0,00	0,00	59.554,00	0,00	59.554,00
Receita de Alienação de Bens Intangíveis	0,00	0,00	0,00	0,00	0,00	0,00
Receita de Rendimentos de Aplicações Financeiras	0,00	0,00	0,00	0,00	0,00	0,00
<b>DESPESAS</b>						
<b>APLICAÇÃO DOS RECURSOS DA ALIENAÇÃO DE ATIVOS (II)</b>						
Despesas de Capital	59.554,00	0,00	0,00	59.554,00	0,00	59.554,00
Investimentos	59.554,00	0,00	0,00	59.554,00	0,00	59.554,00
Inversões Financeiras	0,00	0,00	0,00	0,00	0,00	0,00
Amortização da Dívida	0,00	0,00	0,00	0,00	0,00	0,00
Despesas Correntes dos Regimes de Previdência	0,00	0,00	0,00	0,00	0,00	0,00
Regime Próprio dos Servidores Públicos	0,00	0,00	0,00	0,00	0,00	0,00
<b>VALOR (III)</b>						
	2017	2018	2018	2018	2018	2018
	(I)	(II)	(I)-(II)+(III)	(I)-(II)+(III)	(I)-(II)+(III)	(I)-(II)+(III)
	59.554,00	0,00	0,00	0,00	0,00	0,00

<p><b>RECEITAS</b></p> <p><b>GILSON NUNES DE SOUSA</b> 966.508.853-04 PREFEITO</p>	<p><b>DESPESAS</b></p> <p><b>MARIA DIAS RIBEIRO</b> 894.891.283-68 CONTROLADORA</p>
--	---

<p><b>DESPESAS</b></p> <p><b>GISLANA PORTELA LIMA MARTINS</b> 354.052.523-87 CONTADORA - CRC: 61377/O/PI</p>	<p><b>PAGAMENTOS DE RESTOS A PAGAR A PAGAR</b></p> <p><b>INSCRITAS EM RESTOS A PAGAR NÃO PROCESSADOS</b></p>
--	--

Nota: Durante o exercício, somente as despesas liquidadas são consideradas executadas. No encerramento do exercício, as despesas não liquidadas inscritas em restos a pagar não processados são também consideradas executadas. Dessa forma, para maior transparência, as despesas executadas estão segregadas em:

a) Despesas liquidadas, consideradas aquelas em que houve a entrega do material ou serviço, nos termos do art. 63 da Lei 4.320/64;

b) Despesas empenhadas mas não liquidadas, inscritas em Restos a Pagar não processados, consideradas liquidadas no encerramento do exercício, por força do art.35, inciso II da Lei 4.320/64.

**PREFEITURA MUNICIPAL DE LAGOA DO BARRO DO PIAUI**  
**RELATÓRIO RESUMIDO DA EXECUÇÃO ORÇAMENTÁRIA**  
**DEMONSTRATIVO DA RECEITA DE IMPOSTOS E DAS DESPESAS PRÓPRIAS COM SAÚDE**  
**ORÇAMENTOS FISCAIS E DA SEGURIDADE SOCIAL**  
**PERÍODO: Janeiro a Fevereiro**

RREO – ANEXO 12 (LC 141/2012, art. 35)

RS

RECEITAS PARA APURAÇÃO DA APLICAÇÃO EM SERVIÇOS PÚBLICOS DE SAÚDE	PREVISÃO INICIAL	PREVISÃO ATUALIZADA (a)	RECEITAS REALIZADAS	
			ATÉ BIMESTRE (b)	% (b/a)
<b>RECEITA DE IMPOSTOS LÍQUIDA (I)</b>	1.798.000,00	1.798.000,00	1.517.964,96	84,4
Imposto Predial e Territorial Urbano - IPTU	5.000,00	5.000,00	6.680,39	133,6
Imposto sobre Transmissão de Bens Intervivos - ITBI	5.000,00	5.000,00	950,00	19,0
Imposto sobre Serviços de Qualquer Natureza - ISS	1.788.000,00	1.788.000,00	1.510.334,57	84,4
Imposto de Renda Retido na Fonte - IRRF	0,00	0,00	0,00	0,0
Imposto Territorial Rural - ITR	0,00	0,00	0,00	0,0
Multas, Juros de Mora e Outros Encargos dos Impostos	0,00	0,00	0,00	0,0
Dívida Ativa dos Impostos	0,00	0,00	0,00	0,0
Multas, Juros de Mora e Outros Encargos da Dívida Ativa	0,00	0,00	0,00	0,0
<b>RECEITA DE TRANSFERÊNCIAS CONSTITUCIONAIS E LEGAIS (II)</b>	8.225.745,00	8.225.745,00	1.614.709,45	19,6
Cota-Parte FPM	7.403.657,00	7.403.657,00	1.463.442,23	19,7
Cota-Parte ITR	1.800,00	1.800,00	176,10	9,7
Cota-Parte IPVA	26.000,00	26.000,00	4.238,02	16,3
Cota-Parte ICMS	789.036,00	789.036,00	146.816,17	18,6
Cota-Parte IPI-Exportação	252,00	252,00	36,93	14,6
Compensações Financeiras Provenientes de Impostos e Transferências Constitucionais	5.000,00	5.000,00	0,00	0,0
Condição ICMS (LC 87/96)	5.000,00	5.000,00	0,00	0,0
Juros	0,00	0,00	0,00	0,0
<b>TOTAL DAS RECEITAS PARA APURAÇÃO DA APLICAÇÃO EM AÇÕES E SERVIÇOS PÚBLICOS DE SAÚDE (III) = I + II</b>	<b>10.023.745,00</b>	<b>10.023.745,00</b>	<b>3.132.674,41</b>	<b>31,2</b>

FONTE: SCPI - Contabilidade [9.25.25.52], PREFEITURA MUNICIPAL DE LAGOA DO BARRO DO PIAUI

Portaria Nº 495 de 20

RECEITAS ADICIONAIS PARA FINANCIAMENTO DA SAÚDE	PREVISÃO INICIAL	PREVISÃO ATUALIZADA (c)	RECEITAS REALIZADAS	
			ATÉ BIMESTRE (d)	% (d/c) x 100
<b>TRANSFERÊNCIA DE RECURSOS DO SISTEMA ÚNICO DE SAÚDE-SUS</b>	1.183.238,00	1.183.238,00	104.433,88	8,8
Provenientes da União	1.113.238,00	1.113.238,00	87.985,97	7,9
Provenientes dos Estados	60.000,00	60.000,00	15.000,00	25,0
Provenientes de Outros Municípios	0,00	0,00	0,00	0,0
Outras Receitas do SUS	10.000,00	10.000,00	1.447,91	14,4
<b>TRANSFERÊNCIAS VOLUNTÁRIAS</b>	301.000,00	301.000,00	0,00	0,0
<b>RECEITAS DE OPERAÇÕES DE CRÉDITO VINCULADAS À SAÚDE</b>	0,00	0,00	0,00	0,0
<b>OUTRAS RECEITAS PARA FINANCIAMENTO DA SAÚDE</b>	0,00	0,00	0,00	0,0
<b>TOTAL RECEITAS ADICIONAIS PARA FINANCIAMENTO DA SAÚDE</b>	<b>1.484.238,00</b>	<b>1.484.238,00</b>	<b>104.433,88</b>	<b>7,0</b>

DESPESAS COM SAÚDE (Por Grupo de Natureza da Despesa)	DOTAÇÃO INICIAL	DOTAÇÃO ATUALIZADA (e)	DESPESAS EMPENHADAS		DESPESAS LIQUIDADAS		INSCRITOS EM RESTOS A PAGAR NÃO PROCESSADO
			ATÉ BIMESTRE (f)	% (f/e) x 100	ATÉ BIMESTRE (g)	% (g/e) x 100	
<b>DESPESAS CORRENTES</b>	3.737.004,00	3.818.004,00	720.001,84	18,86	672.822,56	17,62	0,0
Pessoal e Encargos Sociais	1.522.969,00	1.522.969,00	284.346,81	18,67	284.346,81	18,67	0,0
Juros e Encargos da Dívida	0,00	0,00	0,00	0,00	0,00	0,00	0,0
Outras Despesas Correntes	2.214.035,00	2.295.035,00	435.655,03	18,98	388.475,75	16,93	0,0
<b>DESPESAS DE CAPITAL</b>	353.433,00	581.433,00	108.461,91	18,65	108.461,91	18,65	0,0
Investimentos	333.941,00	561.941,00	108.461,91	19,30	108.461,91	19,30	0,0
Inversões Financeiras	19.492,00	19.492,00	0,00	0,00	0,00	0,00	0,0
Amortização da Dívida	0,00	0,00	0,00	0,00	0,00	0,00	0,0
<b>TOTAL DAS DESPESAS COM SAÚDE (IV)</b>	<b>4.090.437,00</b>	<b>4.399.437,00</b>	<b>828.463,75</b>	<b>18,83</b>	<b>781.284,47</b>	<b>17,76</b>	<b>0,0</b>

**PREFEITURA MUNICIPAL DE LAGOA DO BARRO DO PIAUI**  
**RELATÓRIO RESUMIDO DA EXECUÇÃO ORÇAMENTÁRIA**  
**DEMONSTRATIVO DA RECEITA DE IMPOSTOS E DAS DESPESAS PRÓPRIAS COM SAÚDE**  
**ORÇAMENTOS FISCAIS E DA SEGURIDADE SOCIAL**  
**PERÍODO: Janeiro a Fevereiro**

RREO – ANEXO 12 (LC 141/2012, art. 35)

RS

DESPESAS COM SAÚDE NÃO COMPUTADAS PARA FINS DE APURAÇÃO DO PERCENTUAL MÍNIMO	DOTAÇÃO INICIAL	DOTAÇÃO ATUALIZADA	DESPESAS EMPENHADAS		DESPESAS LIQUIDADAS		INSCRITOS EM RESTOS A PAGAR NÃO PROCESSADOS
			ATÉ BIMESTRE (h)	% (h/IVf) x	ATÉ BIMESTRE (i)	% (i/IVg) x	
DESPESAS COM INATIVOS E PENSIONISTAS	0,00	0,00	0,00	0,00	0,00	0,00	0,00
DESPESA COM ASSISTÊNCIA À SAÚDE QUE NÃO ATENDE AO PRINCÍPIO DE ACESSO UNIVERSAL	0,00	0,00	0,00	0,00	0,00	0,00	0,00
DESPESAS CUSTEADAS COM OUTROS RECURSOS	2.270.729,00	2.530.729,00	471.121,69	56,87	424.954,19	54,39	0,00
Recursos de Transferência do Sistema Único de Saúde - SUS	2.119.729,00	2.439.729,00	471.121,69	56,87	424.954,19	54,39	0,00
Recursos de Operações de Crédito	0,00	0,00	0,00	0,00	0,00	0,00	0,00
Outros Recursos	151.000,00	91.000,00	0,00	0,00	0,00	0,00	0,00
OUTRAS AÇÕES E SERVIÇOS NÃO COMPUTADOS	0,00	0,00	0,00	0,00	0,00	0,00	0,00
RESTOS A PAGAR NÃO PROCESSADOS INSCRITOS INDEVIDAMENTE NO EXERCÍCIO SEM DISPONIBILIDADE FINANCEIRA	0,00	0,00	0,00	0,00	0,00	0,00	0,00
DESPESAS CUSTEADAS COM DISPONIBILIDADE DE CAIXA VINCULADA AOS RESTOS A PAGAR CANCELADOS	0,00	0,00	0,00	0,00	0,00	0,00	0,00
DESPESAS CUSTEADAS COM RECURSOS VINCULADOS À PARCELA DO PERCENTUAL MÍNIMO QUE NÃO FOI APLICADA EM AÇÕES E SERVIÇOS DE SAÚDE EM EXERCÍCIOS ANTERIORES	0,00	0,00	0,00	0,00	0,00	0,00	0,00
<b>TOTAL DAS DESPESAS COM NÃO COMPUTADAS (V)</b>	<b>2.270.729,00</b>	<b>2.530.729,00</b>	<b>471.121,69</b>	<b>56,87</b>	<b>424.954,19</b>	<b>54,39</b>	<b>0,00</b>
<b>TOTAL DAS DESPESAS COM AÇÕES E SERVIÇOS PÚBLICOS DE SAÚDE (VI) = (IV - V)</b>	<b>1.819.708,00</b>	<b>1.868.708,00</b>	<b>357.342,06</b>	<b>100,00</b>	<b>356.330,28</b>	<b>100,00</b>	<b>0,00</b>

**PERCENTUAL DE APLICAÇÃO EM AÇÕES E SERVIÇOS PÚBLICOS DE SAÚDE SOBRE A RECEITA DE IMPOSTOS LÍQUIDA E TRANSFERÊNCIAS CONSTITUCIONAIS E LEGAIS (VII%) = (VI(f) / IIIb x 100)% - LIMITE CONSTITUCIONAL** 11,3

**VALOR REFERENTE À DIFERENÇA ENTRE O VALOR EXECUTADO E O LIMITE MÍNIMO CONSTITUCIONAL [VI(f) - (15 x IIIb)/100]** -113.570,8

EXECUÇÃO DOS RESTOS A PAGAR NÃO PROCESSADOS INSCRITOS COM DISPONIBILIDADE DE CAIXA	INSCRITOS	CANCELADOS/PRESCRITOS	PAGOS	A PAGAR	PARCELA CONSIDERADA NO LIMITE
Inscritos em 2018	0,20	0,00	0,00	0,20	0,20
<b>Total</b>	<b>0,20</b>	<b>0,00</b>	<b>0,00</b>	<b>0,20</b>	<b>0,20</b>

CONTROLE DOS RESTOS A PAGAR CANCELADOS OU PRESCRITOS PARA FINS DE APLICAÇÃO DA DISPONIBILIDADE DE CAIXA CONFORME ARTIGO 24, § 1º e 2º	DISPONIBILIDADE DE CAIXA VINCULADA AOS RESTOS A PAGAR CANCELADOS OU PRESCRITOS		
	Saldo Inicial	Despesas custeadas no exercício de referência (j)	Saldo Final (Não Aplicado)
Restos a Pagar Cancelados ou Prescritos em..	0,00	0,00	0,00
<b>TOTAL(VIII)</b>	<b>0,00</b>	<b>0,00</b>	<b>0,00</b>

CONTROLE DO VALOR REFERENTE AO PERCENTUAL MÍNIMO NÃO CUMPRIDO EM EXERCÍCIOS ANTERIORES PARA FINS DE APLICAÇÃO DOS RECURSOS VINCULADOS CONFORME ARTIGOS 25 E 26	RECURSOS VINCULADOS À DIFERENÇA DE LIMITE NÃO CUMPRIDO		
	Saldo Inicial	Despesas custeadas no exercício de referência (k)	Saldo Final (Não Aplicado)
Diferença de limite não cumprido em..	0,00	0,00	0,00
<b>TOTAL(IX)</b>	<b>0,00</b>	<b>0,00</b>	<b>0,00</b>

DESPESAS COM SAÚDE (Por Subfunção)	DOTAÇÃO INICIAL	DOTAÇÃO ATUALIZADA	DESPESAS EMPENHADAS		DESPESAS LIQUIDADAS		INSCRITOS EM RESTOS A PAGAR NÃO PROCESSADOS
			ATÉ BIMESTRE (l)	% (l/total) x 100	ATÉ BIMESTRE (m)	% (m/total) x 100	
Atenção Básica	3.916.202,00	4.225.202,00	822.308,01	99,26	775.128,73	99,21	0,00
Assistência Hospitalar e Ambulatorial	0,00	0,00	0,00	0,00	0,00	0,00	0,00
Suporte Profilático e Terapêutico	27.000,00	27.000,00	0,00	0,00	0,00	0,00	0,00
Vigilância Sanitária	32.500,00	32.500,00	0,00	0,00	0,00	0,00	0,00
Vigilância Epidemiológica	88.535,00	88.535,00	6.155,74	0,74	6.155,74	0,79	0,00
Alimentação e Nutrição	19.200,00	19.200,00	0,00	0,00	0,00	0,00	0,00
Outras Subfunções	7.000,00	7.000,00	0,00	0,00	0,00	0,00	0,00
<b>TOTAL</b>	<b>4.090.437,00</b>	<b>4.399.437,00</b>	<b>828.463,75</b>	<b>100,00</b>	<b>781.284,47</b>	<b>100,00</b>	<b>0,00</b>


- Essa linha apresentará valor somente no Relatório Resumido da Execução Orçamentária do último bimestre do exercício.
- O valor apresentado na intercessão com a coluna "i" ou com a coluna "h+i" (último bimestre) deverá ser o mesmo apresentado no "total j".
- O valor apresentado na intercessão com a coluna "i" ou com a coluna "h+i" (último bimestre) deverá ser o mesmo apresentado no "total k".
- Limite anual mínimo a ser cumprido no encerramento do exercício. Deverá ser informado o limite estabelecido na Lei Orgânica do Município quando o percentual nela estabelecido for superior ao fixado na LC nº 141/2012
- Durante o exercício esse valor servirá para o monitoramento previsto no art. 23 da LC 141/2012
- No último bimestre, será utilizada a fórmula  $[(VI/(h+i)) - (15 \times IIIb)/100]$ .

**PREFEITURA MUNICIPAL DE LAGOA DO BARRO DO PIAUI**  
**RELATÓRIO RESUMIDO DA EXECUÇÃO ORÇAMENTÁRIA**  
**DEMONSTRATIVO DA RECEITA DE IMPOSTOS E DAS DESPESAS PRÓPRIAS COM SAÚDE**  
**ORÇAMENTOS FISCAIS E DA SEGURIDADE SOCIAL**  
**PERÍODO: Janeiro a Fevereiro**

RREO - ANEXO 12 (LC 141/2012, art. 35)


7) Essa coluna poderá ser apresentada somente no último bimestre

RS




---

GILSON NUNES DE SOUSA  
966.508.853-04  
PREFEITO



---

MARIA DIAS RIBEIRO  
894.891.283-68  
CONTROLADORA



---

GISLANA PORTELA LIMA MARTINS  
354.052.523-87  
CONTADORA - CRC: 6137/O/PI

**PREFEITURA MUNICIPAL DE LAGOA DO BARRO DO PIAUI**  
**RELATÓRIO RESUMIDO DA EXECUÇÃO ORÇAMENTÁRIA**  
**DEMONSTRATIVO DAS PARCERIAS PÚBLICO-PRIVADAS**  
**ORÇAMENTO FISCAL E DA SEGURIDADE SOCIAL**


PERÍODO: Janeiro a Fevereiro 2019/BIMESTRE Janeiro - Fevereiro

RREO - Anexo 13 (Lei nº 11.079, de 30.12.2004, arts. 22, 25 e 28)

R\$ 1

ESPECIFICAÇÃO	SALDO TOTAL EM 31 DE DEZEMBRO DO EXERCÍCIO ANTERIOR (a)	REGISTROS EFETUADOS EM 2019		SALDO TOTAL (b)
		NO BIMESTRE (d)	JAN A FEV (c)	
TOTAL DE ATIVOS	0,00	0,00	0,00	0,00
Ativos Constituídos pela SPE	0,00	0,00	0,00	0,00
TOTAL DE PASSIVOS	0,00	0,00	0,00	0,00
Obrigações decorrentes de Ativos Constituídos pela SPE	0,00	0,00	0,00	0,00
Provisões de PPP	0,00	0,00	0,00	0,00
Outros Passivos	0,00	0,00	0,00	0,00
ATOS POTENCIAIS PASSIVOS	0,00	0,00	0,00	0,00
Obrigações Contratuais	0,00	0,00	0,00	0,00
Riscos não Provisionados	0,00	0,00	0,00	0,00
Garantias Concedidas	0,00	0,00	0,00	0,00
Outros Passivos Contingentes	0,00	0,00	0,00	0,00

ESPECIFICAÇÃO	2018	2019	2020	2021	2022	2023	2024	2025	2026	2027	2028
Do Ente Federado	0,00	0,00	0,00	0,00	0,00	0,00	0,00	0,00	0,00	0,00	0,00
Das Estaduais Não-Dependentes	0,00	0,00	0,00	0,00	0,00	0,00	0,00	0,00	0,00	0,00	0,00
TOTAL DAS DESPESAS	0,00	0,00	0,00	0,00	0,00	0,00	0,00	0,00	0,00	0,00	0,00
PPP A CONTRATAR (II)	0,00	0,00	0,00	0,00	0,00	0,00	0,00	0,00	0,00	0,00	0,00
RECEITA CORRENTE LÍQUIDA (RCL) (III)	0,00	0,00	0,00	0,00	0,00	0,00	0,00	0,00	0,00	0,00	0,00
TOTAL DAS DESPESAS CONSIDERADAS PARA O LIMITE (IV)	0,00	0,00	0,00	0,00	0,00	0,00	0,00	0,00	0,00	0,00	0,00
TOTAL DAS DESPESAS / RCL (%) (V = IV / III)	0,00	0,00	0,00	0,00	0,00	0,00	0,00	0,00	0,00	0,00	0,00

  
 GILSON NUNES DE SOUSA  
 966.508.853-04  
 PREFEITO

  
 MARIA DIAS RIBEIRO  
 894.891.283-68  
 CONTROLADORA

  
 GISLANA PORTELA LIMA MARTINS  
 354.052.523-87  
 CONTADORA - CRC: 6137/O/PI

**PREFEITURA MUNICIPAL DE LAGOA DO BARRO DO PIAUI**  
**RELATÓRIO RESUMIDO DA EXECUÇÃO ORÇAMENTÁRIA**  
**DEMONSTRATIVO SIMPLIFICADO DO RELATÓRIO RESUMIDO DA EXECUÇÃO ORÇAMENTÁRIA**  
**ORÇAMENTO FISCAL E DA SEGURIDADE SOCIAL**  
**PERÍODO: Janeiro a Fevereiro 2019/BIMESTRE Janeiro - Fevereiro**

1 of 2

LRF, Art. 48 – Anexo 14

RS 1

<b>BALANÇO ORÇAMENTÁRIO</b>	<b>Até o Bimestre</b>
-----------------------------	-----------------------

<b>RECEITAS</b>	
Previsão Inicial	22.767.618,00
Previsão Atualizada	22.767.618,00
Receitas Realizadas	3.950.206,55
Déficit Orçamentário	0,00
Saldos de Exercícios Anteriores (Utilizados para Créditos Adicionais)	0,00

<b>BALANÇO ORÇAMENTARIO - DESPESAS</b>	<b>Até o Bimestre</b>
--	-----------------------

<b>DESPESAS</b>	
Dotação Inicial	22.767.618,00
Créditos Adicionais	0,00
Dotação Atualizada	22.767.618,00
Despesas Empenhadas	3.717.013,97
Despesas Liquidadas	3.246.697,20
Despesas Pagas	2.418.017,50
Superávit Orçamentário	703.509,35

<b>DESPESAS POR FUNÇÃO / SUBFUNÇÃO</b>	<b>Até o Bimestre</b>
--	-----------------------

Despesas Empenhadas	3.717.013,97
Despesas Liquidadas	3.246.697,20

<b>RECEITA CORRENTE LÍQUIDA - RCL</b>	<b>Até o Bimestre</b>
---------------------------------------	-----------------------

Receita Corrente Líquida	18.643.939,55
--------------------------	---------------

<b>RECEITAS/DESPESAS DOS REGIMES DE PREVIDÊNCIA</b>	<b>Até o Bimestre</b>
---	-----------------------

<b>Regime Próprio de Previdência dos Servidores - PLANO PREVIDENCIÁRIO</b>	
Receitas Previdenciárias Realizadas	0,00
Despesas Previdenciárias Liquidadas	0,00
Resultado Previdenciário	0,00
<b>Regime Próprio de Previdência dos Servidores - PLANO FINANCEIRO</b>	
Receitas Previdenciárias Realizadas	0,00
Despesas Previdenciárias Liquidadas	0,00
Resultado Previdenciário	0,00

<b>RESULTADO NOMINAL E PRIMÁRIO</b>	<b>Meta Fixada no Anexo de Metas Fiscais da LDO</b>	<b>Resultado Apurado até o Bimestre</b>	<b>% em Relação à Meta</b>
	(a)	(b)	(b/a)

Resultado Nominal	0,00	823.801,93	0,00
Resultado Primário	0,00	823.801,93	0,00

<b>MOVIMENTAÇÃO DOS RESTOS A PAGAR</b>	<b>Inscrição</b>	<b>Cancelamento Até o Bimestre</b>	<b>Pagamento Até o Bimestre</b>	<b>Saldo a Pagar</b>
<b>RESTOS A PAGAR PROCESSADOS</b>	<b>670.068,96</b>	<b>0,00</b>	<b>621.173,80</b>	<b>48.895,16</b>
Poder Executivo	670.068,96	0,00	621.173,80	48.895,16
Poder Legislativo	0,00	0,00	0,00	0,00
Poder Judiciário	0,00	0,00	0,00	0,00
Ministério Público	0,00	0,00	0,00	0,00
Defensoria Pública	0,00	0,00	0,00	0,00
<b>RESTOS A PAGAR NÃO-PROCESSADOS</b>	<b>166.309,54</b>	<b>0,00</b>	<b>96.981,50</b>	<b>69.328,04</b>
Poder Executivo	166.309,54	0,00	96.981,50	69.328,04
Poder Legislativo	0,00	0,00	0,00	0,00
Poder Judiciário	0,00	0,00	0,00	0,00
Ministério Público	0,00	0,00	0,00	0,00
Defensoria Pública	0,00	0,00	0,00	0,00
<b>TOTAL</b>	<b>836.378,50</b>	<b>0,00</b>	<b>718.155,30</b>	<b>118.223,20</b>

**PREFEITURA MUNICIPAL DE LAGOA DO BARRO DO PIAUI**  
**RELATÓRIO RESUMIDO DA EXECUÇÃO ORÇAMENTÁRIA**  
**DEMONSTRATIVO SIMPLIFICADO DO RELATÓRIO RESUMIDO DA EXECUÇÃO ORÇAMENTÁRIA**  
**ORÇAMENTO FISCAL E DA SEGURIDADE SOCIAL**  
**PERIODO: Janeiro a Fevereiro 2019/BIMESTRE Janeiro - Fevereiro**

2 of 2

LRF, Art. 48 – Anexo 14

RS 1

DESPESAS COM MANUTENÇÃO E DESENVOLVIMENTO DO ENSINO - MDE	Valor Apurado até o Bimestre	Limites Constitucionais Anuais	
		% Mínimo a Aplicar no Exercício	% Aplicado até o Bimestre
Mínimo Anual de 25% das Receitas de Impostos na Manutenção e Desenvolvimento do Ensino	636.835,57	25,00	20,33
Mínimo Anual de 60% do FUNDEB na Remuneração do Magistério com Ensino Fundamental e Médio	0,00	0,00	0,00
Mínimo Anual de 60% do FUNDEB na Remuneração do Magistério com Educação Infantil e Ensino Fundamen	468.568,50	60,00	51,99
Complementação da União ao FUNDEB	0,00	0,00	0,00

RECEITAS DE OPERAÇÕES DE CRÉDITO E DESPESAS DE CAPITAL	Valor Apurado até o Bimestre	Saldo Não Realizado
Receita de Operação de Crédito	0,00	59.554,00
Despesa de Capital Líquida	0,00	0,00

PROJEÇÃO ATUARIAL DOS REGIMES DE PREVIDÊNCIA	Exercício em Referência	10º Exercício	20º Exercício	35º Exercício
<b>Plano Previdenciário</b>				
Receitas Previdenciárias	0,00	0,00	0,00	0,00
Despesas Previdenciárias	0,00	0,00	0,00	0,00
Resultado Previdenciário	0,00	0,00	0,00	0,00
<b>Plano Financeiro</b>				
Receitas Previdenciárias	0,00	0,00	0,00	0,00
Despesas Previdenciárias	0,00	0,00	0,00	0,00
Resultado Previdenciário	0,00	0,00	0,00	0,00

RECEITA DA ALIENAÇÃO DE ATIVOS E APLICAÇÃO DOS RECURSOS	Valor apurado até o Bimestre	Saldo Não Realizado
Receita de Capital Resultante da Alienação de Ativos	0,00	59.554,00
Aplicação dos Recursos da Alienação de Ativos	0,00	59.554,00

DESPESAS COM AÇÕES E SERVIÇOS PÚBLICOS DE SAÚDE	Valor Apurado até o Bimestre	Limites Constitucionais Anuais	
		% Mínimo a Aplicar no Exercício	% Aplicado até o Bimestre
Despesas com Ações e Serviços Públicos de Saúde executadas com recursos de impostos	356.330,28	15,00	11,37

DESPESAS DE CARÁTER CONTINUADO DERIVADAS DE PPP	Valor Apurado no Exercício Corrente
Total das Despesas / RCL (%)	0,00

GILSON NUNES DE SOUSA  
966.508.853-04  
PREFEITO

MARIA DIAS RIBEIRO  
894.891.283-68  
CONTROLADORA

GISLANA PORTELA LIMA MARTINS  
354.052.523-87  
CONTADORA - CRC: 6137/O/PI