

PREFEITURA MUNICIPAL DE LAGOA DO BARRO DO PIAUI
RELATÓRIO RESUMIDO DA EXECUÇÃO ORÇAMENTÁRIA
DEMONSTRATIVO DOS RESULTADOS PRIMÁRIO E NOMINAL

ORÇAMENTO FISCAL E DA SEGURIDADE SOCIAL
 PERÍODO: Janeiro a Junho 2019/BIMESTRE Maio - Junho

Page 1 of 3

RREO - ANEXO 6 (LRF, art 53, inciso III)

RS 1

RECEITAS PRIMÁRIAS	PREVISÃO ATUALIZADA	RECEITAS REALIZADAS (a)	
		Jan a Jun/2019	
RECEITAS CORRENTES (I)	19.275.371,00	9.675.775,19	
Impostos, Taxas e Contribuições de Melhoria	2.003.000,00	2.689.369,41	
IPTU	5.000,00	13.076,99	
ISS	1.788.000,00	2.509.287,43	
ITBI	5.000,00	1.478,40	
IRRF	0,00	112.029,40	
Outros Impostos, Taxas e Contribuições de Melhoria	205.000,00	53.497,19	
Contribuições	121.750,00	43.101,86	
Recicla Patrimonial	229.058,00	13.579,07	
Aplicações Financeiras (II)	89.000,00	13.579,07	
Outras Receitas Patrimoniais	140.058,00	0,00	
Transferências Correntes	16.873.832,00	6.826.171,69	
Outras Receitas Correntes	6.728.407,60	3.104.313,74	
Cota Parte do FPM	631.228,80	340.732,85	
Cota Parte do ICMS	20.800,00	19.175,83	
Cota Parte do IPVA	1.440,00	286,46	
Cota Parte do ITR	4.000,00	0,00	
Transferências da LC 87/1996	201,60	111,20	
Transferências da LC 61/1989	5.199.064,00	2.395.270,90	
Transferências do FUNDEB	4.288.690,00	966.280,71	
Outras Transferências Correntes	47.731,00	103.553,16	
Demais Receitas Correntes	12.150,00	359,50	
Outras Receitas Financeiras (III)	35.581,00	103.193,66	
Receitas Correntes Restantes	19.174.221,00	9.661.836,62	
RECEITAS PRIMÁRIAS CORRENTES (IV) = I - II - III	3.492.247,00	77.488,56	
RECEITAS DE CAPITAL (V)	59.554,00	0,00	
Operações de Crédito (VI)	0,00	0,00	
Amortização de Empréstimos (VII)	59.554,00	0,00	
Alienação de Bens	0,00	0,00	
Receitas de Alienação de Investimentos Temporários (VIII)	0,00	0,00	
Receitas de Alienação de Investimentos Permanentes (IX)	0,00	0,00	
Outras Alienações de Bens	59.554,00	0,00	
Transferências de Capital	3.373.139,00	77.488,56	
Convênios	3.175.106,00	73.125,00	
Outras Transferências de Capital	198.033,00	4.363,56	
Outras Receitas de Capital	0,00	0,00	
Outras Receitas de Capital Não Primárias (X)	0,00	0,00	
Outras Receitas de Capital Primárias	0,00	0,00	
RECEITAS PRIMÁRIAS DE CAPITAL (XD) = (V-VI-VII-VIII-IX-X)	3.432.693,00	77.488,56	
RECEITA PRIMÁRIA TOTAL (XII) = (IV+XI)	22.606.914,00	9.739.325,18	

PREFEITURA MUNICIPAL DE LAGOA DO BARRO DO PIAUI
RELATÓRIO RESUMIDO DA EXECUÇÃO ORÇAMENTÁRIA
DEMONSTRATIVO DOS RESULTADOS PRIMÁRIO E NOMINAL
ORÇAMENTO FISCAL E DA SEGURIDADE SOCIAL
PERÍODO: Janeiro a Junho 2019/BIMESTRE Maio - Junho

Page 2 of 3
R\$ 1

RREO - ANEXO 6 (LRF, art 53, inciso III)

DESPESAS PRIMÁRIAS	DOTAÇÃO ATUALIZADA	DESPESAS EMPENHADAS	DESPESAS LIQUIDADAS	DESPESAS PAGAS (a)	RESTOS A PAGAR PROCESSADOS PAGOS (b)	RESTOS A PAGAR NÃO PROCESSADOS	
						LIQUIDADOS	PAGOS (c)
DESPESAS CORRENTES (XIII)	18.701.651,00	8.870.753,03	8.374.306,45	7.313.976,25	562.817,83	28.560,00	24.560,00
Pessoal e Encargos Sociais	8.985.995,00	3.968.404,11	3.968.404,11	3.377.894,65	194.456,23	0,00	0,00
Juros e Encargos da Dívida (XIV)	17.930,00	0,00	0,00	0,00	0,00	0,00	0,00
Outras Despesas Correntes	9.697.726,00	4.902.348,92	4.405.902,34	3.936.081,60	368.361,60	28.560,00	24.560,00
DESPESAS PRIMÁRIAS CORRENTES (XV) = (XIII-XIV)	18.683.721,00	8.870.753,03	8.374.306,45	7.313.976,25	562.817,83	28.560,00	24.560,00
DESPESAS DE CAPITAL (XVI)	3.398.919,00	1.421.067,81	1.421.067,81	1.352.855,30	63.670,91	80.000,00	80.000,00
Investimentos	3.203.747,00	1.368.940,70	1.368.940,70	1.300.728,19	63.670,91	80.000,00	80.000,00
Inversões Financeiras	59.554,00	0,00	0,00	0,00	0,00	0,00	0,00
Concessão de Empréstimos e Financiamentos (XVII)	0,00	0,00	0,00	0,00	0,00	0,00	0,00
Aquisição de Título de Capital já Integralizado (XVIII)	0,00	0,00	0,00	0,00	0,00	0,00	0,00
Aquisição de Título de Crédito (XIX)	0,00	0,00	0,00	0,00	0,00	0,00	0,00
Demais Inversões Financeiras	59.554,00	0,00	0,00	0,00	0,00	0,00	0,00
Amortização da Dívida (XX)	135.618,00	52.127,11	52.127,11	52.127,11	0,00	0,00	0,00
DESPESAS PRIMÁRIAS DE CAPITAL (XXI) = (XVI-XVII-XVIII-XIX-XX)	3.263.301,00	1.368.940,70	1.368.940,70	1.300.728,19	63.670,91	80.000,00	80.000,00
RESERVA DE CONTINGÊNCIA (XXII)	667.048,00	0,00	0,00	0,00	0,00	0,00	0,00
DESPA PRIMÁRIA TOTAL (XXIII) = (XV+XXI+XXII)	22.614.070,00	10.239.693,73	9.743.247,15	8.614.704,44	626.488,74	108.560,00	104.560,00
RESULTADO PRIMÁRIO - Acima da Linha (XXIV) = (XIIa - (XXIIIa + XXIIIb + XXIIIc))							393.572,00

META FISCAL PARA O RESULTADO PRIMÁRIO

Meta fixada no Anexo de Metas Fiscais da LDO para o exercício de referência

JUIROS NOMINAIS	Jan a Jun/2019	
	VALOR INCORRIDO	
JUROS E ENCARGOS ATIVOS (XXV)		0,00
JUROS E ENCARGOS PASSIVOS (XXVI)		0,00
RESULTADO NOMINAL - Acima da Linha (XXVII) = XXIV + (XXV - XXVI)		393.572,00

META FISCAL PARA O RESULTADO NOMINAL

Meta fixada no Anexo de Metas Fiscais da LDO para o exercício de referência

0,00


PREFEITURA MUNICIPAL DE LAGOA DO BARRO DO PIAUI
RELATÓRIO RESUMIDO DA EXECUÇÃO ORÇAMENTÁRIA
DEMONSTRATIVO DOS RESULTADOS PRIMÁRIO E NOMINAL
ORÇAMENTO FISCAL E DA SEGURIDADE SOCIAL
PERÍODO: Janeiro a Junho 2019/BIMESTRE Maio - Junho


Page 3 of 3
 R\$ 1


RREO - ANEXO 6 (LRF, art 53, inciso III)

CÁLCULO DO RESULTADO NOMINAL	ABAIXO DA LINHA	
	Em 31/Dez/2018 (a)	Jan a Jun/2019 (b)
DÍVIDA CONSOLIDADA (XXVIII)	0,00	0,00
DEDUÇÕES (XXIX)	0,00	0,00
Disponibilidade de Caixa	0,00	0,00
Disponibilidade de Caixa Bruta	0,00	0,00
(-) Restos a Pagar Processados (XXX)	0,00	0,00
Demais Haveres Financeiros	670.068,96	47.580,22
DÍVIDA CONSOLIDADA LÍQUIDA (XXXI) = (XXVIII - XXIX)	0,00	0,00
RESULTADO NOMINAL - Abaixo da Linha (XXXII) = (XXXIa - XXXIb)	0,00	0,00
AJUSTE METODOLÓGICO		
VARIACÃO DO SALDO RPP = (XXXIII) = (XXXa - XXXb)		622.488,74
RECETA DE ALIENAÇÃO DE INVESTIMENTOS PERMANENTESS (IX)		0,00
PASSIVOS RECONHECIDOS NA DC (XXXIV)		0,00
VARIAÇÃO CAMBIAL (XXXV)		0,00
PAGAMENTO DE PRECATÓRIOS INTEGRANTES DA DC (XXXVI)		0,00
OUTROS AJUSTES (XXXVII)		0,00
RESULTADO NOMINAL AJUSTADO - Abaixo da Linha (XXXVIII) = (XXXII - XXXIII - XXXIV - IX + XXXV + XXXVI - XXXVII)		-622.488,74
RESULTADO PRIMÁRIO - Abaixo da Linha (XXXIX) = (XXXVIII - XXXV)		-622.488,74

INFORMAÇÕES ADICIONAIS	
SALDO DE EXERCÍCIOS ANTERIORES	0,00
Recursos Arrecadados em Exercícios Anteriores - RPPS	0,00
Superávit Financeiro Utilizado para Abertura e Reabertura de Créditos Adicionais	0,00
RESERVA ORÇAMENTÁRIA DO RPPS	0,00


 GLESON NUNES DE SOUSA
 966.508.853-04
 PREFEITO


 MARIA DIAS RIBEIRO
 894.891.283-68
 CONTROLADORA


 GISLANA PORTELA LIMA MARTINS
 354.052.523-87
 CONTADORA - CRC: 6137/O-6/PI

PREFEITURA MUNICIPAL DE LAGOA DO BARRO DO PIAUI
RELATÓRIO RESUMIDO DA EXECUÇÃO ORÇAMENTÁRIA
DEMONSTRATIVO DOS RESTOS A PAGAR POR PODER E ORGÃO


ORÇAMENTO FISCAL E DA SEGURIDADE SOCIAL
PERÍODO: Janeiro a Junho 2019/BIMESTRE Maio - Junho


1 of 1


RREO - Anexo 7 (LRF, art. 53, inciso V)

RS 1

PODER / ORGÃO	RESTOS A PAGAR PROCESSADOS E NÃO PROCESSADOS LIQUIDADOS EM EXERCÍCIOS ANTERIORES						RESTOS A PAGAR NÃO PROCESSADOS						Saldo Total			
	Inscritos			Saldo	Cancelados	Pagos	Inscritos			Cancelados	Pagos	Saldo				
	Exercícios Anteriores	Em 31 de Dezembro 2018	(a)				(b)	(c)	(d)					(e)	Exercícios Anteriores	Em 31 de Dezembro 2018
02	RESTOS A PAGAR (EXCETO INTRA-ORÇAMENTÁRIOS) (I)	15.459,01	654.609,95	626.488,74	0,00	43.580,22	510,23	165.799,31	108.560,00	104.560,00	0,00	61.749,54	105.329,76	0,00	61.749,54	105.329,76
	PODER EXECUTIVO	15.459,01	654.609,95	626.488,74	0,00	43.580,22	510,23	165.799,31	108.560,00	104.560,00	0,00	61.749,54	105.329,76	0,00	61.749,54	105.329,76
0201	GABINETE DO PREFEITO	0,00	62.243,73	62.243,73	0,00	0,00	0,00	0,00	0,00	0,00	0,00	0,00	0,00	0,00	0,00	0,00
0202	SEC. DE ADMINISTRAÇÃO PLANEJAMENTO E FINANÇAS	939,09	131.781,79	130.249,06	0,00	2.471,82	510,23	81.804,00	27.210,00	23.210,00	0,00	59.104,23	61.576,05	0,00	59.104,23	61.576,05
0203	SECRETARIA MUNICIPAL DE EDUCAÇÃO	380,00	213.291,43	213.271,39	0,00	400,04	0,00	1.508,36	1.350,00	1.350,00	0,00	138,36	558,40	0,00	138,36	558,40
0204	SECRETARIA MUNICIPAL DE SAÚDE	0,00	51.398,85	24.830,41	0,00	26.568,44	0,00	80.000,20	80.000,00	80.000,00	0,00	0,20	26.568,64	0,00	0,20	26.568,64
0205	SEC. MUN. OBRAS, TRANSPORTE E SERVIÇOS PÚBLICOS	14.139,92	127.047,91	127.047,91	0,00	14.139,92	0,00	0,00	0,00	0,00	0,00	0,00	14.139,92	0,00	0,00	14.139,92
0206	SEC. DE AGRICULTURA, REC. HIDRICOS E MEIO AMBIENTE	0,00	4.430,00	4.430,00	0,00	0,00	0,00	0,00	0,00	0,00	0,00	0,00	0,00	0,00	0,00	0,00
0207	SEC. DE ASSISTENCIA SOCIAL, CIDADANIA E TRABALHO	0,00	44.829,50	44.829,50	0,00	0,00	0,00	2.486,75	0,00	0,00	0,00	2.486,75	2.486,75	0,00	2.486,75	2.486,75
0208	SECRETARIA MUNICIPAL DE CULTURA	0,00	19.586,74	19.586,74	0,00	0,00	0,00	0,00	0,00	0,00	0,00	0,00	0,00	0,00	0,00	0,00
	RESTOS A PAGAR (INTRA-ORÇAMENTÁRIOS) (II)	0,00	0,00	0,00	0,00	0,00	0,00	0,00	0,00	0,00	0,00	0,00	0,00	0,00	0,00	0,00
02	PODER EXECUTIVO	0,00	0,00	0,00	0,00	0,00	0,00	0,00	0,00	0,00	0,00	0,00	0,00	0,00	0,00	0,00
	TOTAL (III) = (I + II)	15.459,01	654.609,95	626.488,74	0,00	43.580,22	510,23	165.799,31	108.560,00	104.560,00	0,00	61.749,54	105.329,76	0,00	61.749,54	105.329,76


GILSON NUNES DE SOUSA
 966.508.853-04
 PREFEITO


MARIA DIAS RIBEIRO
 894.891.283-68
 CONTROLADORA


GISLANA PORTELA LIMA MARTINS
 354.052.523-87
 CONTADORA - CRC: 6137/O-6/PI

PREFEITURA MUNICIPAL DE LAGOA DO BARRO DO PIAUI

RELATÓRIO RESUMIDO DA EXECUÇÃO ORÇAMENTÁRIA

DEMONSTRATIVO DAS RECEITAS E DESPESAS COM MANUTENÇÃO E DESENVOLVIMENTO DO ENSINO - MDE - MUNICÍPIOS

ORÇAMENTO FISCAL E DA SEGURIDADE SOCIAL

PERÍODO: Janeiro a Junho 2019/BIMESTRE Maio - Junho

Page 1 of 4

RREO - Anexo 8 (LDB, Art. 72)

R\$ 1

RECEITA RESULTANTE DE IMPOSTOS (caput do art 212 da Constituição)	RECEITAS DO ENSINO			RECEITAS REALIZADAS	
	PREVISÃO INICIAL	PREVISÃO ATUALIZADA (a)	PREVISÃO ATUALIZADA (a)	JAN A JUN	(c) = (b/a)x100 (%)
1- RECEITA DE IMPOSTOS	1.798.000,00	1.798.000,00	1.798.000,00	2.635.872,22	146,60
1.1- Receita Resultante do Imposto sobre a Propriedade Predial e Territorial Urbana - IPTU	5.000,00	5.000,00	5.000,00	13.076,99	261,54
1.1.1- IPTU	5.000,00	5.000,00	5.000,00	13.076,99	261,54
1.1.2- Multas, Juros de Mora, Dívida Ativa e Outros Encargos do IPTU	0,00	0,00	0,00	0,00	0,00
1.2- Receita Resultante do Imposto sobre Transmissão Inter Vivos - ITBI	5.000,00	5.000,00	5.000,00	1.478,40	29,57
1.2.1- ITBI	5.000,00	5.000,00	5.000,00	1.478,40	29,57
1.2.2- Multas, Juros de Mora, Dívida Ativa e Outros Encargos do ITBI	0,00	0,00	0,00	0,00	0,00
1.3- Receita Resultante do Imposto sobre Serviços de Qualquer Natureza - ISS	1.788.000,00	1.788.000,00	1.788.000,00	2.509.287,43	140,34
1.3.1- ISS	1.788.000,00	1.788.000,00	1.788.000,00	2.509.287,43	140,34
1.3.2- Multas, Juros de Mora, Dívida Ativa e Outros Encargos do ISS	0,00	0,00	0,00	0,00	0,00
1.4- Receita Resultante do Imposto de Renda Retido na Fonte - IRRF	9.031.227,00	9.031.227,00	9.031.227,00	112.029,40	0,00
2- RECEITA DE TRANSFERÊNCIAS CONSTITUCIONAIS E LEGAIS	8.209.139,00	8.209.139,00	8.209.139,00	4.325.951,74	47,90
2.1- Cota-Parte FPM	7.403.657,00	7.403.657,00	7.403.657,00	3.880.392,02	47,27
2.1.1- Parcela referente à CF, art. 159, I, alínea b	450.357,00	450.357,00	450.357,00	0,00	0,00
2.1.2- Parcela referente à CF, art. 159, I, alínea d	355.125,00	355.125,00	355.125,00	0,00	0,00
2.1.3- Parcela referente à CF, art. 159, I, alínea e	789.036,00	789.036,00	789.036,00	425.915,89	53,98
2.2- Cota-Parte ICMS	5.000,00	5.000,00	5.000,00	0,00	0,00
2.3- ICMS-Desoneração - L.C. nº 87/1996	252,00	252,00	252,00	111,20	44,13
2.4- Cota-Parte IPI-Exportação	1.800,00	1.800,00	1.800,00	356,80	19,82
2.5- Cota-Parte ITR	26.000,00	26.000,00	26.000,00	19.175,83	73,75
2.6- Cota-Parte IPVA	0,00	0,00	0,00	0,00	0,00
2.7- Cota-Parte IOF-Ouro	10.829.227,00	10.829.227,00	10.829.227,00	6.961.823,96	64,29
3- TOTAL DA RECEITA DE IMPOSTOS (1 + 2)					

RECEITAS ADICIONAIS PARA FINANCIAMENTO DO ENSINO	RECEITAS ADICIONAIS PARA FINANCIAMENTO DO ENSINO			RECEITAS REALIZADAS	
	PREVISÃO INICIAL	PREVISÃO ATUALIZADA (a)	PREVISÃO ATUALIZADA (a)	JAN A JUN	(c) = (b/a)x100 (%)
4- RECEITA DA APLICAÇÃO FINANCEIRA DE OUTROS RECURSOS DE IMPOSTOS VINCULADOS AO ENSINO	0,00	0,00	0,00	0,00	0,00
5- RECEITA DE TRANSFERÊNCIAS DO FNDE	733.671,00	733.671,00	733.671,00	163.650,58	22,31
5.1- Transferências do Salário-Educação	77.118,00	77.118,00	77.118,00	51.519,66	66,81
5.2- Transferências Diretas - PDDE	4.000,00	4.000,00	4.000,00	0,00	0,00
5.3- Transferências Diretas - PNAE	75.000,00	75.000,00	75.000,00	49.631,40	66,18
5.4 - Transferências Diretas - PNATE	0,00	0,00	0,00	61.431,20	0,00
5.5- Outras Transferências do FNDE	562.553,00	562.553,00	562.553,00	0,00	0,00
5.6- Aplicação Financeira dos Recursos do FNDE	15.000,00	15.000,00	15.000,00	1.068,32	7,12
6- RECEITA DE TRANSFERÊNCIAS DE CONVÊNIOS	500.000,00	500.000,00	500.000,00	0,00	0,00
6.1- Transferências de Convênios	500.000,00	500.000,00	500.000,00	0,00	0,00
6.2- Aplicação Financeira dos Recursos de Convênios	0,00	0,00	0,00	0,00	0,00
7- RECEITA DE OPERAÇÕES DE CRÉDITO	0,00	0,00	0,00	0,00	0,00
8- OUTRAS RECEITAS PARA FINANCIAMENTO DO ENSINO	0,00	0,00	0,00	0,02	0,00
9- TOTAL DAS RECEITAS ADICIONAIS PARA FINANCIAMENTO DO ENSINO (4 + 5 + 6 + 7 + 8)	1.233.671,00	1.233.671,00	1.233.671,00	163.650,60	13,27

PREFEITURA MUNICIPAL DE LAGOA DO BARRO DO PIAUI

RELATÓRIO RESUMIDO DA EXECUÇÃO ORÇAMENTÁRIA

DEMONSTRATIVO DAS RECEITAS E DESPESAS COM MANUTENÇÃO E DESENVOLVIMENTO DO ENSINO - MDE - MUNICÍPIOS

ORÇAMENTO FISCAL E DA SEGURIDADE SOCIAL

PERÍODO: Janeiro a Junho 2019/BIMESTRE Maio - Junho

Page 2 of 4

RREO - Anexo 8 (LDB, Art. 72)

RS 1

RECEITAS DO FUNDEB	FUNDEB		RECEITAS REALIZADAS				
	PREVISÃO INICIAL	PREVISÃO ATUALIZADA (e)	JAN A JUN (b)	(c) = (b/d) x 100 (%)			
10- RECEITAS DESTINADAS AO FUNDEB	1.645.149,00	1.645.149,00	861.331,66	52,36			
10.1- Coia-Parte FPM Destinada ao FUNDEB - (20% de 2.1.1)	1.480.731,40	1.480.731,40	776.078,28	52,41			
10.2- Coia-Parte ICMS Destinada ao FUNDEB - (20% de 2.2)	157.807,20	157.807,20	85.183,04	53,98			
10.3- ICMS-Desonerção Destinada ao FUNDEB - (20% de 2.3)	1.000,00	1.000,00	0,00	0,00			
10.4- Coia-Parte IPI-Exportação Destinada ao FUNDEB - (20% de 2.4)	50,40	50,40	0,00	0,00			
10.5- Coia-Parte ITR Destinados ao FUNDEB - (20% de 2.5)	360,00	360,00	70,34	19,54			
10.6- Coia-Parte IPVA Destinada ao FUNDEB - (20% de 2.6)	5.200,00	5.200,00	0,00	0,00			
11- RECEITAS RECEBIDAS DO FUNDEB	5.204.064,00	5.204.064,00	2.399.429,68	46,11			
11.1- Transferências de Recursos do FUNDEB	3.295.464,00	3.295.464,00	1.761.495,10	53,45			
11.2- Complementação da União ao FUNDEB	1.903.600,00	1.903.600,00	633.775,80	33,29			
11.3- Receita de Aplicação Financeira dos Recursos do FUNDEB	5.000,00	5.000,00	4.158,78	83,18			
12- ACRESCIMO RESULTANTE DAS TRANSFERÊNCIAS DO FUNDEB	1.650.315,00	1.650.315,00	900.163,44	54,54			
DESPESAS DO FUNDEB	DOTAÇÃO INICIAL	DOTAÇÃO ATUALIZADA (d)	DESPESAS EMPENHADAS JAN A JUN (e)	% (f) = (e/d) x 100	DESPESAS LIQUIDADAS JAN A JUN (g)	% (h) = (g/d) x 100	INSCRITAS EM RESTOS A PAGAR NÃO PROCESSADOS (i)
13- PAGAMENTO DOS PROFISSIONAIS DO MAGISTERIO	3.844.369,00	3.448.369,00	1.638.919,95	47,53	1.638.919,95	47,53	0,00
13.1- Com Educação Infantil	196.200,00	216.200,00	194.931,34	90,16	194.931,34	90,16	0,00
13.2- Com Ensino Fundamental	3.648.169,00	3.232.169,00	1.443.988,61	44,68	1.443.988,61	44,68	0,00
14- OUTRAS DESPESAS	1.359.695,00	1.423.695,00	528.184,36	37,10	515.909,86	36,24	0,00
14.1- Com Educação Infantil	198.695,00	118.695,00	6.915,09	5,83	6.915,09	5,83	0,00
14.2- Com Ensino Fundamental	1.161.000,00	1.305.000,00	521.269,27	39,94	508.994,77	39,00	0,00
15- TOTAL DAS DESPESAS DO FUNDEB (13 + 14)	5.204.064,00	4.872.064,00	2.167.104,31	44,48	2.154.829,81	44,23	0,00
DEDUÇÕES PARA FINS DE LIMITE DO FUNDEB							
16- RESTOS A PAGAR INSCRITOS NO EXERCÍCIO SEM DISPONIBILIDADE FINANCEIRA DE RECURSOS DO FUNDEB					Valor		0,00
16.1 - FUNDEB 60%							0,00
16.2 - FUNDEB 40%							0,00
17- DESPESAS CUSTEADAS COM O SUPERÁVIT FINANCEIRO, DO EXERCÍCIO ANTERIOR, DO FUNDEB							0,00
17.1 - FUNDEB 60%							0,00
17.2 - FUNDEB 40%							0,00
18- TOTAL DAS DEDUÇÕES CONSIDERADAS PARA FINS DE LIMITE DO FUNDEB (16 + 17)					Valor		0,00
INDICADORES DO FUNDEB							
19 - TOTAL DAS DESPESAS DO FUNDEB PARA FINS DE LIMITE (15 - 18)					Valor		2.154.829,81
19.1 - Mínimo de 60% do FUNDEB na Remuneração do Magistério1 (13 - (16.1 + 17.1)) / (11 x 100) %							68,30
19.2 - Máximo de 40% em Despesa com MDE, que não Remuneração do Magistério (14 - (16.2 + 17.2)) / (11 x 100) %							21,50
19.3 - Máximo de 5% não Aplicado no Exercício (100 - (19.1 + 19.2)) %							10,20
CONTROLE DA UTILIZAÇÃO DE RECURSOS NO EXERCÍCIO SUBSEQUENTE							
20 - RECURSOS RECEBIDOS DO FUNDEB EM 2018 QUE NÃO FORAM UTILIZADOS					Valor		1.634,58
21 - DESPESAS CUSTEADAS COM O SALDO DO ITEM 20 ATÉ O 1º TRIMESTRE DE 2019					Valor		0,00

PREFEITURA MUNICIPAL DE LAGOA DO BARRO DO PIAUI

RELATÓRIO RESUMIDO DA EXECUÇÃO ORÇAMENTÁRIA

DEMONSTRATIVO DAS RECEITAS E DESPESAS COM MANUTENÇÃO E DESENVOLVIMENTO DO ENSINO - MDE - MUNICÍPIOS

ORÇAMENTO FISCAL E DA SEGURIDADE SOCIAL

PERÍODO: Janeiro a Junho 2019/BIMESTRE Maio - Junho

RREO - Anexo 8 (LDB, Art. 72)

Page 3 of 4

R\$ 1

DESPESAS COM AÇÕES TÍPICAS DE MDE	DOTAÇÃO INICIAL	DOTAÇÃO ATUALIZADA (d)	DESPESAS EMPENHADAS		DESPESAS LIQUIDADAS		INSCRITAS EM RESTOS A PAGAR NÃO PROCESSADOS (f)
			JAN A JUN (e)	% (f)-(e)d)x100	JAN A JUN (g)	% (h)-(g)d)x100	
22- EDUCAÇÃO INFANTIL	749.195,00	634.195,00	212.208,93	33,46	212.208,93	33,46	0,00
22.1 - Creche	165.100,00	165.100,00	3.750,00	2,27	3.750,00	2,27	0,00
22.1.1- Despesas Custeadas com Recursos do FUNDEB	0,00	0,00	0,00	0,00	0,00	0,00	0,00
22.1.2- Despesas Custeadas com Outros Recursos de Impostos	165.100,00	165.100,00	3.750,00	2,27	3.750,00	2,27	0,00
22.2 - Pré-escola	394.095,00	469.095,00	208.458,93	44,44	208.458,93	44,44	0,00
22.2.1- Despesas Custeadas com Recursos do FUNDEB	189.200,00	134.200,00	201.846,43	60,27	201.846,43	60,27	0,00
22.2.2- Despesas Custeadas com Outros Recursos de Impostos	6.196.913,00	6.302.913,00	6.612,50	4,93	6.612,50	4,93	0,00
23- ENSINO FUNDAMENTAL	4.809.169,00	4.537.169,00	2.925.201,93	46,41	2.866.141,78	45,47	0,00
23.1 - Despesas Custeadas com Recursos do FUNDEB	1.387.744,00	1.765.744,00	1.965.257,88	43,31	1.952.983,38	43,04	0,00
23.2- Despesas Custeadas com Outros Recursos de Impostos	0,00	0,00	959.944,05	54,36	913.158,40	51,72	0,00
24- ENSINO MÉDIO	0,00	0,00	0,00	0,00	0,00	0,00	0,00
25- ENSINO SUPERIOR	0,00	0,00	0,00	0,00	0,00	0,00	0,00
26- ENSINO PROFISSIONAL NÃO INTEGRADO AO ENSINO REGULAR	9.000,00	9.000,00	0,00	0,00	0,00	0,00	0,00
27- OUTRAS	0,00	0,00	0,00	0,00	0,00	0,00	0,00
28- TOTAL DAS DESPESAS COM AÇÕES TÍPICAS DE MDE (22 + 23 + 24 + 25 + 26 + 27)	6.955.108,00	6.946.108,00	3.137.410,86	45,17	3.078.350,71	44,32	0,00

DEDUÇÕES CONSIDERADAS PARA FINS DE LIMITE CONSTITUCIONAL

	Valor
29- RESULTADO LÍQUIDO DAS TRANSFERÊNCIAS DO FUNDEB = (12)	900.163,44
30- DESPESAS CUSTEADAS COM A COMPLEMENTAÇÃO DO FUNDEB NO EXERCÍCIO	517.131,14
31- DESPESAS CUSTEADAS COM O SUPÉRÁVIT FINANCEIRO, DO EXERCÍCIO ANTERIOR, DO FUNDEB	0,00
32- DESPESAS CUSTEADAS COM O SUPÉRÁVIT FINANCEIRO, DO EXERCÍCIO ANTERIOR, DE OUTROS RECURSOS DE IMPOSTOS	0,00
33- RESTOS A PAGAR INSCRITOS NO EXERCÍCIO SEM DISPONIBILIDADE FINANCEIRA DE RECURSOS DE IMPOSTOS VINCULADOS AO ENSINO	0,00
34- CANCELAMENTO, NO EXERCÍCIO, DE RESTOS A PAGAR INSCRITOS COM DISPONIBILIDADE FINANCEIRA DE RECURSOS DE IMPOSTOS VINCULADOS AO ENSINO = (44.j)	0,00
35- TOTAL DAS DEDUÇÕES CONSIDERADAS PARA FINS DE LIMITE CONSTITUCIONAL (29 + 30 + 31 + 32 + 33 + 34)	1.417.294,58
36- TOTAL DAS DESPESAS PARA FINS DE LIMITE (22 + 23) - (35)	1.661.056,13
37- PERCENTUAL DE APLICAÇÃO EM MDE SOBRE A RECEITA LÍQUIDA DE IMPOSTOS ((36) / (3) x 100) % 6 - LIMITE CONSTITUCIONAL 25%	23,86

OUTRAS INFORMAÇÕES PARA CONTROLE

OUTRAS DESPESAS CUSTEADAS COM RECEITAS ADICIONAIS PARA FINANCIAMENTO DO ENSINO	DOTAÇÃO INICIAL	DOTAÇÃO ATUALIZADA (d)	DESPESAS EMPENHADAS		DESPESAS LIQUIDADAS		INSCRITAS EM RESTOS A PAGAR NÃO PROCESSADOS (f)
			JAN A JUN (e)	% (f)-(e)d)x100	JAN A JUN (g)	% (h)-(g)d)x100	
38- DESPESAS CUSTEADAS COM A APLICAÇÃO FINANCEIRA DE OUTROS RECURSOS DE IMPOSTOS VINCULADOS AO ENSINO	0,00	0,00	0,00	0,00	0,00	0,00	0,00
39- DESPESAS CUSTEADAS COM A CONTRIBUIÇÃO SOCIAL DO SALÁRIO-EDUCAÇÃO	77.118,00	99.118,00	55.787,76	56,28	55.330,28	55,82	0,00
40- DESPESAS CUSTEADAS COM OPERAÇÕES DE CRÉDITO	0,00	0,00	0,00	0,00	0,00	0,00	0,00
41- DESPESAS CUSTEADAS COM OUTRAS RECEITAS PARA FINANCIAMENTO DO ENSINO	1.266.553,00	598.553,00	176.685,24	29,52	176.685,24	29,52	0,00
42- TOTAL DAS DESPESAS CUSTEADAS COM RECEITAS ADICIONAIS PARA FINANCIAMENTO DO ENSINO (38+ 39 + 40 + 41)	1.343.671,00	697.671,00	232.473,00	33,32	232.015,52	33,26	0,00
43- TOTAL GERAL DAS DESPESAS COM EDUCAÇÃO (28 + 42)	8.298.779,00	7.643.779,00	3.369.883,86	44,09	3.310.366,23	43,31	0,00

RESTOS A PAGAR INSCRITOS COM DISPONIBILIDADE FINANCEIRA DE RECURSOS DE IMPOSTOS VINCULADOS AO ENSINO


	SALDO ATÉ O BIMESTRE	CANCELADO EM 2019 (g)
44- RESTOS A PAGAR DE DESPESAS COM MDE	20,04	0,00
44.1 - Executadas com Recursos Vinculados ao Ensino	20,04	0,00
44.2 - Executadas com Recursos do FUNDEB	0,00	0,00

PREFEITURA MUNICIPAL DE LAGOA DO BARRO DO PIAUI
RELATÓRIO RESUMIDO DA EXECUÇÃO ORÇAMENTÁRIA
DEMONSTRATIVO DAS RECEITAS E DESPESAS COM MANUTENÇÃO E DESENVOLVIMENTO DO ENSINO - MDE - MUNICÍPIOS
ORÇAMENTO FISCAL E DA SEGURIDADE SOCIAL
PERÍODO: Janeiro a Junho 2019/BIMESTRE Maio - Junho


Page 4 of 4
 R\$ 1

RREO - Anexo 8 (LDB, Art. 72)


CONTROLE DA DISPONIBILIDADE FINANCEIRA	FUNDEB	SALÁRIO EDUCAÇÃO
45- DISPONIBILIDADE FINANCEIRA EM 31 DE DEZEMBRO DE 2018	1.634,58	646,47
46- (+) INGRESSO DE RECURSOS ATÉ O BIMESTRE (Orçamentário)	2.395.270,90	51.519,66
47- (-) PAGAMENTOS EFETUADOS ATÉ O BIMESTRE	1.888.743,28	51.169,26
47.1 (-) Orçamento do Exercício	1.888.743,28	50.954,26
47.2 (-) Restos a Pagar	0,00	215,00
48- (+) RECEITA DE APLICAÇÃO FINANCEIRA DOS RECURSOS ATÉ O BIMESTRE	4.158,78	30,38
49- (-) DISPONIBILIDADE FINANCEIRA ATÉ O BIMESTRE	512.320,98	1.027,25
50- (+) AJUSTES	22.928,87	0,00
50.1 (+) Retenções	48.324,14	0,00
50.2 (-) Valores a recuperar	25.395,27	0,00
50.3 (+) Outros valores extraorçamentários	0,00	0,00
50.4 (+) Conciliação Bancária	0,00	0,00
51- (-) SALDO FINANCEIRO CONCILIADO	535.249,85	1.027,25



GILSON NUNES DE SOUSA
 966.508.853-04
 PREFEITO



MARIA-DIAS-RIBEIRO
 894.891.283-68
 CONTROLADORA



GISLANA PORTELA LIMA MARTINS
 354.052.523-87
 CONTROLADORA - CRC: 6137/O-6/PI


1) Limites mínimos anuais a serem cumpridos no encerramento do exercício.
 2) Art. 21, § 2º, Lei 11.494/2007: "Até 5% dos recursos recebidos à conta dos Fundos, inclusive relativos à complementação da União recebidos nos termos do § 1º do art. 6º desta Lei, poderão ser utilizados no 1º trimestre do exercício imediatamente subsequente, mediante abertura de crédito adicional."
 3) Caput do artigo 212 da CF/1988
 4) Os valores referentes à parcela dos Restos a Pagar inscritos sem disponibilidade financeira vinculada à educação deverão ser informados somente no RREO do último bimestre do exercício.
 5) Limites mínimos anuais a serem cumpridos no encerramento do exercício, no âmbito de atuação prioritária, conforme LDB, art. 11, V.
 6) Nos cinco primeiros bimestres do exercício o acompanhamento poderá ser feito com base na despesa empenhada ou na despesa
 7) Essa coluna poderá ser apresentada somente no último bimestre

PREFEITURA MUNICIPAL DE LAGOA DO BARRO DO PIAUI
RELATÓRIO RESUMIDO DA EXECUÇÃO ORÇAMENTÁRIA
DEMONSTRATIVO DAS RECEITAS OP. CRÉDITO E DESPESA DE CAPITAL
ORÇAMENTOS FISCAIS E DA SEGURIDADE SOCIAL
PERÍODO: Janeiro a Junho 2019/BIMESTRE Maio - Junho

RREO – ANEXO 9 (LRF, art.53, § 1º, inciso I)

R\$ 1


RECEITAS	PREVISÃO ATUALIZADA (a)	RECEITAS REALIZADAS JAN A JUN (b)	SALDO NÃO REALIZADO (c) = (a-b)
RECEITAS DE OPERAÇÕES DE CRÉDITO I (I)	59.554,00		0,00
			59.554,00
DESPESAS	DOTAÇÃO ATUALIZADA (d)	DESPESAS EMPENHADAS JAN A JUN (e)	SALDO NÃO EXECUTADO (f) = (d-e)
DESPESAS DE CAPITAL	3.398.919,00	1.421.067,81	1.977.851,19
Investimentos	3.203.747,00	1.368.940,70	1.834.806,30
Inversões Financeiras	59.554,00	0,00	59.554,00
Amortização da Dívida	135.618,00	52.127,11	83.490,89
(-) Incentivos Fiscais a Contribuinte	0,00	0,00	0,00
(-) Incentivos Fiscais a Contribuinte por Instituições Financeiras	0,00	0,00	0,00
DESPESA DE CAPITAL LÍQUIDA (II)	3.398.919,00	1.421.067,81	1.977.851,19
RESULTADO PARA APURAÇÃO DA REGRA DE OURO (III) = (II - I)	3.339.365,00 <(d - a)>	1.421.067,81 <(e - b)>	1.918.297,19 <(f - c)>



GILSON NUNES DE SOUSA
966.508.853-04
PREFEITO



MARIA DIAS RIBEIRO
894.891.283-68
CONTROLADORA



GISLANA PORTELA LIMA MARTINS
354.052.523-87
CONTADORA - CRC: 6137/O-6/PI

Notas:

1 < Operações de Crédito descritas na CF, art. 167, inciso III >

2 Durante o exercício, somente as despesas liquidadas são consideradas executadas. No encerramento do exercício, as despesas não liquidadas inscritas em restos a pagar não processados são também consideradas executadas. Dessa forma, para maior transparência, as despesas executadas estão segregadas em:

a) Despesas liquidadas, consideradas aquelas em que houve a entrega do material ou serviço, nos termos do art. 63 da Lei 4.320/64;

b) Despesas empenhadas, mas não liquidadas, inscritas em Restos a Pagar não processados, consideradas liquidadas no encerramento do exercício, por força do art.35, inciso II da Lei 4.320/64.

PREFEITURA MUNICIPAL DE LAGOA DO BARRO DO PIAUI
RELATÓRIO RESUMIDO DA EXECUÇÃO ORÇAMENTÁRIA
DEMONSTRATIVO DA PROJEÇÃO ATUARIAL DO REGIME PRÓPRIO DE PREVIDÊNCIA DOS SERVIDORES
ORÇAMENTOS FISCAIS E DA SEGURIDADE SOCIAL
PERÍODO: 2018 a 2093

RREO – ANEXO 10 (LRF, art. 53, § 1º, inciso II)

RS 1

PLANO PREVIDENCIÁRIO				
EXERCÍCIO	RECEITA PREVIDENCIÁRIA	DESPESA PREVIDENCIÁRIA	RESULTADO PREVIDENCIÁRIO	SALDO FINANCEIRO DO EXERCÍCIO (d) = ("d" exercício anterior) + (c)
	(a)	(b)	(c) = (a-b)	
2018	0,00	0,00	0,00	0,00
2019	0,00	0,00	0,00	0,00
2020	0,00	0,00	0,00	0,00
2021	0,00	0,00	0,00	0,00
2022	0,00	0,00	0,00	0,00
2023	0,00	0,00	0,00	0,00
2024	0,00	0,00	0,00	0,00
2025	0,00	0,00	0,00	0,00
2026	0,00	0,00	0,00	0,00
2027	0,00	0,00	0,00	0,00
2028	0,00	0,00	0,00	0,00
2029	0,00	0,00	0,00	0,00
2030	0,00	0,00	0,00	0,00
2031	0,00	0,00	0,00	0,00
2032	0,00	0,00	0,00	0,00
2033	0,00	0,00	0,00	0,00
2034	0,00	0,00	0,00	0,00
2035	0,00	0,00	0,00	0,00
2036	0,00	0,00	0,00	0,00
2037	0,00	0,00	0,00	0,00
2038	0,00	0,00	0,00	0,00
2039	0,00	0,00	0,00	0,00
2040	0,00	0,00	0,00	0,00
2041	0,00	0,00	0,00	0,00
2042	0,00	0,00	0,00	0,00
2043	0,00	0,00	0,00	0,00
2044	0,00	0,00	0,00	0,00
2045	0,00	0,00	0,00	0,00
2046	0,00	0,00	0,00	0,00
2047	0,00	0,00	0,00	0,00
2048	0,00	0,00	0,00	0,00
2049	0,00	0,00	0,00	0,00
2050	0,00	0,00	0,00	0,00
2051	0,00	0,00	0,00	0,00
2052	0,00	0,00	0,00	0,00
2053	0,00	0,00	0,00	0,00
2054	0,00	0,00	0,00	0,00
2055	0,00	0,00	0,00	0,00
2056	0,00	0,00	0,00	0,00
2057	0,00	0,00	0,00	0,00
2058	0,00	0,00	0,00	0,00
2059	0,00	0,00	0,00	0,00
2060	0,00	0,00	0,00	0,00
2061	0,00	0,00	0,00	0,00
2062	0,00	0,00	0,00	0,00
2063	0,00	0,00	0,00	0,00
2064	0,00	0,00	0,00	0,00
2065	0,00	0,00	0,00	0,00
2066	0,00	0,00	0,00	0,00
2067	0,00	0,00	0,00	0,00
2068	0,00	0,00	0,00	0,00
2069	0,00	0,00	0,00	0,00
2070	0,00	0,00	0,00	0,00
2071	0,00	0,00	0,00	0,00
2072	0,00	0,00	0,00	0,00
2073	0,00	0,00	0,00	0,00
2074	0,00	0,00	0,00	0,00
2075	0,00	0,00	0,00	0,00
2076	0,00	0,00	0,00	0,00

PREFEITURA MUNICIPAL DE LAGOA DO BARRO DO PIAUI
RELATÓRIO RESUMIDO DA EXECUÇÃO ORÇAMENTÁRIA
DEMONSTRATIVO DA PROJEÇÃO ATUARIAL DO REGIME PRÓPRIO DE PREVIDÊNCIA DOS SERVIDORES
ORÇAMENTOS FISCAIS E DA SEGURIDADE SOCIAL
PERÍODO: 2018 a 2093

RREO – ANEXO 10 (LRF, art. 53, § 1º, inciso II)				RS 1
2077	0,00	0,00	0,00	0,00
2078	0,00	0,00	0,00	0,00
2079	0,00	0,00	0,00	0,00
2080	0,00	0,00	0,00	0,00
2081	0,00	0,00	0,00	0,00
2082	0,00	0,00	0,00	0,00
2083	0,00	0,00	0,00	0,00
2084	0,00	0,00	0,00	0,00
2085	0,00	0,00	0,00	0,00
2086	0,00	0,00	0,00	0,00
2087	0,00	0,00	0,00	0,00
2088	0,00	0,00	0,00	0,00
2089	0,00	0,00	0,00	0,00
2090	0,00	0,00	0,00	0,00
2091	0,00	0,00	0,00	0,00
2092	0,00	0,00	0,00	0,00

FONTE: SCPI - Contabilidade [9.25.25.191], PREFEITURA MUNICIPAL DE LAGOA DO BARRO DO PIAUI

Portaria Nº 389 de 2018

Notas:

1. Projeção atuarial elaborada em 30/06/2019 e oficialmente enviada para o Ministério da Previdência Social - MPS.
2. Este demonstrativo utiliza as seguintes hipóteses:

PREFEITURA MUNICIPAL DE LAGOA DO BARRO DO PIAUI
RELATÓRIO RESUMIDO DA EXECUÇÃO ORÇAMENTÁRIA
DEMONSTRATIVO DA PROJEÇÃO ATUARIAL DO REGIME PRÓPRIO DE PREVIDÊNCIA DOS SERVIDORES
ORÇAMENTOS FISCAIS E DA SEGURIDADE SOCIAL
PERÍODO: 2018 a 2093

RREO – ANEXO 10 (LRF, art. 53, § 1º, inciso II)

RS 1

EXERCÍCIO	PLANO FINANCEIRO			
	RECEITA PREVIDENCIÁRIA	DESPESA PREVIDENCIÁRIA	RESULTADO PREVIDENCIÁRIO	SALDO FINANCEIRO DO EXERCÍCIO
	(a)	(b)	(c) = (a-b)	(d) = ("d" exercício anterior) + (c)
2018	0,00	0,00	0,00	0,00
2019	0,00	0,00	0,00	0,00
2020	0,00	0,00	0,00	0,00
2021	0,00	0,00	0,00	0,00
2022	0,00	0,00	0,00	0,00
2023	0,00	0,00	0,00	0,00
2024	0,00	0,00	0,00	0,00
2025	0,00	0,00	0,00	0,00
2026	0,00	0,00	0,00	0,00
2027	0,00	0,00	0,00	0,00
2028	0,00	0,00	0,00	0,00
2029	0,00	0,00	0,00	0,00
2030	0,00	0,00	0,00	0,00
2031	0,00	0,00	0,00	0,00
2032	0,00	0,00	0,00	0,00
2033	0,00	0,00	0,00	0,00
2034	0,00	0,00	0,00	0,00
2035	0,00	0,00	0,00	0,00
2036	0,00	0,00	0,00	0,00
2037	0,00	0,00	0,00	0,00
2038	0,00	0,00	0,00	0,00
2039	0,00	0,00	0,00	0,00
2040	0,00	0,00	0,00	0,00
2041	0,00	0,00	0,00	0,00
2042	0,00	0,00	0,00	0,00
2043	0,00	0,00	0,00	0,00
2044	0,00	0,00	0,00	0,00
2045	0,00	0,00	0,00	0,00
2046	0,00	0,00	0,00	0,00
2047	0,00	0,00	0,00	0,00
2048	0,00	0,00	0,00	0,00
2049	0,00	0,00	0,00	0,00
2050	0,00	0,00	0,00	0,00
2051	0,00	0,00	0,00	0,00
2052	0,00	0,00	0,00	0,00
2053	0,00	0,00	0,00	0,00
2054	0,00	0,00	0,00	0,00
2055	0,00	0,00	0,00	0,00
2056	0,00	0,00	0,00	0,00
2057	0,00	0,00	0,00	0,00
2058	0,00	0,00	0,00	0,00
2059	0,00	0,00	0,00	0,00
2060	0,00	0,00	0,00	0,00
2061	0,00	0,00	0,00	0,00
2062	0,00	0,00	0,00	0,00
2063	0,00	0,00	0,00	0,00
2064	0,00	0,00	0,00	0,00
2065	0,00	0,00	0,00	0,00
2066	0,00	0,00	0,00	0,00
2067	0,00	0,00	0,00	0,00
2068	0,00	0,00	0,00	0,00
2069	0,00	0,00	0,00	0,00
2070	0,00	0,00	0,00	0,00
2071	0,00	0,00	0,00	0,00
2072	0,00	0,00	0,00	0,00
2073	0,00	0,00	0,00	0,00
2074	0,00	0,00	0,00	0,00
2075	0,00	0,00	0,00	0,00
2076	0,00	0,00	0,00	0,00

PREFEITURA MUNICIPAL DE LAGOA DO BARRO DO PIAUI
RELATÓRIO RESUMIDO DA EXECUÇÃO ORÇAMENTÁRIA
DEMONSTRATIVO DA PROJEÇÃO ATUARIAL DO REGIME PRÓPRIO DE PREVIDÊNCIA DOS SERVIDORES
ORÇAMENTOS FISCAIS E DA SEGURIDADE SOCIAL
PERÍODO: 2018 a 2093

RREO – ANEXO 10 (LRF, art. 53, § 1º, inciso II)					R\$ 1
2077	0,00	0,00	0,00	0,00	0,00
2078	0,00	0,00	0,00	0,00	0,00
2079	0,00	0,00	0,00	0,00	0,00
2080	0,00	0,00	0,00	0,00	0,00
2081	0,00	0,00	0,00	0,00	0,00
2082	0,00	0,00	0,00	0,00	0,00
2083	0,00	0,00	0,00	0,00	0,00
2084	0,00	0,00	0,00	0,00	0,00
2085	0,00	0,00	0,00	0,00	0,00
2086	0,00	0,00	0,00	0,00	0,00
2087	0,00	0,00	0,00	0,00	0,00
2088	0,00	0,00	0,00	0,00	0,00
2089	0,00	0,00	0,00	0,00	0,00
2090	0,00	0,00	0,00	0,00	0,00
2091	0,00	0,00	0,00	0,00	0,00
2092	0,00	0,00	0,00	0,00	0,00

FONTE: SCPI - Contabilidade [9.25.25.191], PREFEITURA MUNICIPAL DE LAGOA DO BARRO DO PIAUI


Portaria Nº 389 de 2018

Notas:


1. Projeção atuarial elaborada em <DATA DA AVALIAÇÃO> e oficialmente enviada para o Ministério da Previdência Social - MPS.
2. Este demonstrativo utiliza as seguintes hipóteses:



GILSON NUNES DE SOUSA
966 508 853-04
PREFEITO



MARIA DIAS RIBEIRO
894.891.283-68
CONTROLADORA



GISLANA PORTELA LIMA MARTINS
354.052.523-87
CONTADORA - CRC: 6137/O-6/PI


PREFEITURA MUNICIPAL DE LAGOA DO BARRO DO PIAUI
ORÇAMENTOS FISCAIS E DA SEGURIDADE SOCIAL
RELATÓRIO RESUMIDO DA EXECUÇÃO ORÇAMENTÁRIA
DEMONSTRATIVO DA RECEITA DE ALIENAÇÃO DE ATIVOS E APLICAÇÕES DE RECURSOS
PERÍODO: Janeiro a Junho

RREO - ANEXO 11(LRF, art. 53, § 1º, inciso III)


R\$ 1

RECEITAS	PREVISÃO ATUALIZADA (a)	RECEITAS REALIZADAS (b)	SALDO A REALIZAR (a-b)
RECEITAS DE ALIENAÇÃO DE ATIVOS (I)	59.554,00	0,00	59.554,00
Recicla de Alienação de Bens Móveis	59.554,00	0,00	59.554,00
Recicla de Alienação de Bens Imóveis	0,00	0,00	0,00
Recicla de Alienação de Bens Intangíveis	0,00	0,00	0,00
Recicla de Rendimentos de Aplicações Financeiras	0,00	0,00	0,00
DESPESAS	INSCRITAS EM RESTOS A PAGAR NÃO PROCESSADOS	PAGAMENTOS DE RESTOS A PAGAR	SALDO A PAGAR (g)-(d-e)
APLICAÇÃO DOS RECURSOS DA ALIENAÇÃO DE ATIVOS (II)	0,00	0,00	59.554,00
Despesas de Capital	0,00	0,00	59.554,00
Investimentos	0,00	0,00	59.554,00
Inversões Financeiras	0,00	0,00	0,00
Amortização da Dívida	0,00	0,00	0,00
Despesas Correntes dos Regimes de Previdência	0,00	0,00	0,00
Regime Próprio dos Servidores Públicos	0,00	0,00	0,00


RECEITAS	2017 (b)	2018 (c)-(b)-(Ie+IIf)	SALDO ATUAL (g)-(III+III)
VALOR (III)	0,00	0,00	0,00



 GILSON NUNES DE SOUSA
 966.508.853-04
 PREFEITO



 MARIA-DIAS-RIBEIRO
 894.891.283-68
 CONTROLADORA



 GISLANA PORTELA LIMA MARTINS
 354.052.523-87
 CONTADORA - CRC: 6137/O-6/PI

Nota: Durante o exercício, somente as despesas liquidadas são consideradas executadas. No encerramento do exercício, as despesas não liquidadas inscritas em restos a pagar não processados são também consideradas executadas. Dessa forma, para maior transparência, as despesas executadas estão segregadas em:

a) Despesas liquidadas, consideradas aquelas em que houve a entrega do material ou serviço, nos termos do art. 63 da Lei 4.320/64;

b) Despesas empenhadas mas não liquidadas, inscritas em Restos a Pagar não processados, consideradas liquidadas no encerramento do exercício, por força do art. 35, inciso II da Lei 4.320/64.

PREFEITURA MUNICIPAL DE LAGOA DO BARRO DO PIAUI
RELATÓRIO RESUMIDO DA EXECUÇÃO ORÇAMENTÁRIA
DEMONSTRATIVO DA RECEITA DE IMPOSTOS E DAS DESPESAS PRÓPRIAS COM SAÚDE
ORÇAMENTOS FISCAIS E DA SEGURIDADE SOCIAL
PERÍODO: Janeiro a Junho 2019/BIMESTRE Maio - Junho

RREO – ANEXO 12 (LC 141/2012, art. 35)

RS 1

RECEITAS PARA APURAÇÃO DA APLICAÇÃO EM SERVIÇOS PÚBLICOS DE SAÚDE	PREVISÃO INICIAL	PREVISÃO ATUALIZADA (a)	RECEITAS REALIZADAS	
			ATÉ BIMESTRE (b)	% (b/a)
RECEITA DE IMPOSTOS LÍQUIDA (I)	1.798.000,00	1.798.000,00	2.635.872,22	146,60
Imposto Predial e Territorial Urbano - IPTU	5.000,00	5.000,00	13.076,99	261,54
Imposto sobre Transmissão de Bens Intervivos - ITBI	5.000,00	5.000,00	1.478,40	29,57
Imposto sobre Serviços de Qualquer Natureza - ISS	1.788.000,00	1.788.000,00	2.509.287,43	140,34
Imposto de Renda Retido na Fonte - IRRF	0,00	0,00	112.029,40	0,00
Imposto Territorial Rural - ITR	0,00	0,00	0,00	0,00
Multas, Juros de Mora e Outros Encargos dos Impostos	0,00	0,00	0,00	0,00
Dívida Ativa dos Impostos	0,00	0,00	0,00	0,00
Multas, Juros de Mora e Outros Encargos da Dívida Ativa	0,00	0,00	0,00	0,00
RECEITA DE TRANSFERÊNCIAS CONSTITUCIONAIS E LEGAIS (II)	8.225.745,00	8.225.745,00	4.325.951,74	52,59
Cota-Parte FPM	7.403.657,00	7.403.657,00	3.880.392,02	52,41
Cota-Parte ITR	1.800,00	1.800,00	356,80	19,82
Cota-Parte IPVA	26.000,00	26.000,00	19.175,83	73,75
Cota-Parte ICMS	789.036,00	789.036,00	425.915,89	53,98
Cota-Parte IPI-Exportação	252,00	252,00	111,20	44,13
Compensações Financeiras Provenientes de Impostos e Transferências Constitucionais	5.000,00	5.000,00	0,00	0,00
Desoneração ICMS (LC 87/96)	5.000,00	5.000,00	0,00	0,00
Outras	0,00	0,00	0,00	0,00
TOTAL DAS RECEITAS PARA APURAÇÃO DA APLICAÇÃO EM AÇÕES E SERVIÇOS PÚBLICOS DE SAÚDE (III) = I + II	10.023.745,00	10.023.745,00	6.961.823,96	69,45

RECEITAS ADICIONAIS PARA FINANCIAMENTO DA SAÚDE	PREVISÃO INICIAL	PREVISÃO ATUALIZADA (c)	RECEITAS REALIZADAS	
			ATÉ BIMESTRE (d)	% (d/c) x 100
TRANSFERÊNCIA DE RECURSOS DO SISTEMA ÚNICO DE SAÚDE-SUS	1.183.238,00	1.183.238,00	445.696,95	37,67
Provenientes da União	1.113.238,00	1.113.238,00	380.514,76	34,18
Provenientes dos Estados	60.000,00	60.000,00	62.654,00	104,42
Provenientes de Outros Municípios	0,00	0,00	0,00	0,00
Outras Receitas do SUS	10.000,00	10.000,00	2.528,19	25,28
TRANSFERÊNCIAS VOLUNTÁRIAS	301.000,00	301.000,00	0,00	0,00
RECEITAS DE OPERAÇÕES DE CRÉDITO VINCULADAS À SAÚDE	0,00	0,00	0,00	0,00
OUTRAS RECEITAS PARA FINANCIAMENTO DA SAÚDE	0,00	0,00	0,00	0,00
TOTAL RECEITAS ADICIONAIS PARA FINANCIAMENTO DA SAÚDE	1.484.238,00	1.484.238,00	445.696,95	30,03

DESPESAS COM SAÚDE (Por Grupo de Natureza da Despesa)	DOTAÇÃO INICIAL	DOTAÇÃO ATUALIZADA (e)	DESPESAS EMPENHADAS		DESPESAS LIQUIDADAS		INSCRITOS EM RESTOS A PAGAR NÃO PROCESSADOS
			ATÉ BIMESTRE (f)	% (f/e) x 100	ATÉ BIMESTRE (g)	% (g/e) x 100	
DESPESAS CORRENTES	3.737.004,00	3.993.004,00	2.162.889,00	54,17	2.077.396,50	52,03	0,00
Pessoal e Encargos Sociais	1.522.969,00	1.649.969,00	941.891,09	57,09	941.891,09	57,09	0,00
Juros e Encargos da Dívida	0,00	0,00	0,00	0,00	0,00	0,00	0,00
Outras Despesas Correntes	2.214.035,00	2.343.035,00	1.220.997,91	52,11	1.135.505,41	48,46	0,00
DESPESAS DE CAPITAL	353.433,00	601.933,00	157.684,99	26,20	157.684,99	26,20	0,00
Investimentos	333.941,00	582.441,00	157.684,99	27,07	157.684,99	27,07	0,00
Inversões Financeiras	19.492,00	19.492,00	0,00	0,00	0,00	0,00	0,00
Amortização da Dívida	0,00	0,00	0,00	0,00	0,00	0,00	0,00
TOTAL DAS DESPESAS COM SAÚDE (IV)	4.090.437,00	4.594.937,00	2.320.573,99	50,50	2.235.081,49	48,64	0,00

PREFEITURA MUNICIPAL DE LAGOA DO BARRO DO PIAUI
RELATÓRIO RESUMIDO DA EXECUÇÃO ORÇAMENTÁRIA
DEMONSTRATIVO DA RECEITA DE IMPOSTOS E DAS DESPESAS PRÓPRIAS COM SAÚDE
ORÇAMENTOS FISCAIS E DA SEGURIDADE SOCIAL
PERÍODO: Janeiro a Junho 2019/BIMESTRE Maio - Junho

RREO – ANEXO 12 (LC 141/2012, art. 35)

RS 1

DESPESAS COM SAÚDE NÃO COMPUTADAS PARA FINS DE APURAÇÃO DO PERCENTUAL MÍNIMO	DOTAÇÃO INICIAL	DOTAÇÃO ATUALIZADA	DESPESAS EMPENHADAS		DESPESAS LIQUIDADAS		INSCRITOS EM RESTOS A PAGAR NÃO PROCESSADOS
			ATE BIMESTRE (h)	% (h/IVf) x	ATE BIMESTRE (i)	% (i/IVg) x	
DESPESAS COM INATIVOS E PENSIONISTAS	0,00	0,00	0,00	0,00	0,00	0,00	0,00
DESPESA COM ASSISTÊNCIA À SAÚDE QUE NÃO ATENDE AO PRINCÍPIO DE ACESSO UNIVERSAL	0,00	0,00	0,00	0,00	0,00	0,00	0,00
DESPESAS CUSTEADAS COM OUTROS RECURSOS	2.270.729,00	2.568.229,00	1.139.727,28	49,11	1.054.269,28	47,17	0,00
Recursos de Transferência do Sistema Único de Saúde - SUS	2.119.729,00	2.499.729,00	1.139.727,28	49,11	1.054.269,28	47,17	0,00
Recursos de Operações de Crédito	0,00	0,00	0,00	0,00	0,00	0,00	0,00
Outros Recursos	151.000,00	68.500,00	0,00	0,00	0,00	0,00	0,00
OUTRAS AÇÕES E SERVIÇOS NÃO COMPUTADOS	0,00	0,00	0,00	0,00	0,00	0,00	0,00
RESTOS A PAGAR NÃO PROCESSADOS INSCRITOS INDEVIDAMENTE NO EXERCÍCIO SEM DISPONIBILIDADE FINANCEIRA	0,00	0,00	0,00	0,00	0,00	0,00	0,00
DESPESAS CUSTEADAS COM DISPONIBILIDADE DE CAIXA VINCULADA AOS RESTOS A PAGAR CANCELADOS	0,00	0,00	0,00	0,00	0,00	0,00	0,00
DESPESAS CUSTEADAS COM RECURSOS VINCULADOS À PARCELA DO PERCENTUAL MÍNIMO QUE NÃO FOI APLICADA EM AÇÕES E SERVIÇOS DE SAÚDE EM EXERCÍCIOS ANTERIORES	0,00	0,00	0,00	0,00	0,00	0,00	0,00
TOTAL DAS DESPESAS COM NÃO COMPUTADAS (V)	2.270.729,00	2.568.229,00	1.139.727,28	49,11	1.054.269,28	47,17	0,00
TOTAL DAS DESPESAS COM AÇÕES E SERVIÇOS PÚBLICOS DE SAÚDE (VI) = (IV - V)	1.819.708,00	2.026.708,00	1.180.846,71	50,89	1.180.812,21	52,83	0,00

PERCENTUAL DE APLICAÇÃO EM AÇÕES E SERVIÇOS PÚBLICOS DE SAÚDE SOBRE A RECEITA DE IMPOSTOS LÍQUIDA E TRANSFERÊNCIAS CONSTITUCIONAIS E LEGAIS (VII%) = (VI(i) / IIIb x 100)6 - LIMITE CONSTITUCIONAL	16,96
---	--------------

VALOR REFERENTE À DIFERENÇA ENTRE O VALOR EXECUTADO E O LIMITE MÍNIMO CONSTITUCIONAL [VI(i) - (15 x IIIb)/100]	136.538,62
---	-------------------

EXECUÇÃO DOS RESTOS A PAGAR NÃO PROCESSADOS INSCRITOS COM DISPONIBILIDADE DE CAIXA	INSCRITOS	CANCELADOS/PRESCRITOS	PAGOS	A PAGAR	PARCELA CONSIDERADA NO LIMITE
Inscritos em 2018	0,20	0,00	0,00	0,20	0,20
Total	0,20	0,00	0,00	0,20	0,20

CONTROLE DOS RESTOS A PAGAR CANCELADOS OU PRESCRITOS PARA FINS DE APLICAÇÃO DA DISPONIBILIDADE DE CAIXA CONFORME ARTIGO 24, § 1º e 2º	DISPONIBILIDADE DE CAIXA VINCULADA AOS RESTOS A PAGAR CANCELADOS OU PRESCRITOS		
	Saldo Inicial	Despesas custeadas no exercício de referência (j)	Saldo Final (Não Aplicado)
Restos a Pagar Cancelados ou Prescritos em..	0,00	0,00	0,00
TOTAL(VIII)	0,00	0,00	0,00

CONTROLE DO VALOR REFERENTE AO PERCENTUAL MÍNIMO NÃO CUMPRIDO EM EXERCÍCIOS ANTERIORES PARA FINS DE APLICAÇÃO DOS RECURSOS VINCULADOS CONFORME ARTIGOS 25 E 26	RECURSOS VINCULADOS À DIFERENÇA DE LIMITE NÃO CUMPRIDO		
	Saldo Inicial	Despesas custeadas no exercício de referência (k)	Saldo Final (Não Aplicado)
Diferença de limite não cumprido em..	0,00	0,00	0,00
TOTAL(IX)	0,00	0,00	0,00

DESPESAS COM SAÚDE (Por Subfunção)	DOTAÇÃO INICIAL	DOTAÇÃO ATUALIZADA	DESPESAS EMPENHADAS		DESPESAS LIQUIDADAS		INSCRITOS EM RESTOS A PAGAR NÃO PROCESSADOS
			ATE BIMESTRE (l)	% (l/total) x 100	ATE BIMESTRE (m)	% (m/total) x 100	
Atenção Básica	3.916.202,00	4.420.702,00	2.296.306,41	98,95	2.210.813,91	98,91	0,00
Assistência Hospitalar e Ambulatorial	0,00	0,00	0,00	0,00	0,00	0,00	0,00
Suporte Profilático e Terapêutico	27.000,00	27.000,00	0,00	0,00	0,00	0,00	0,00
Vigilância Sanitária	32.500,00	32.500,00	0,00	0,00	0,00	0,00	0,00
Vigilância Epidemiológica	88.535,00	88.535,00	24.267,58	1,05	24.267,58	1,09	0,00
Alimentação e Nutrição	19.200,00	19.200,00	0,00	0,00	0,00	0,00	0,00
Outras Subfunções	7.000,00	7.000,00	0,00	0,00	0,00	0,00	0,00
TOTAL	4.090.437,00	4.594.937,00	2.320.573,99	100,00	2.235.081,49	100,00	0,00


1) Essa linha apresentará valor somente no Relatório Resumido da Execução Orçamentária do último bimestre do exercício.

PREFEITURA MUNICIPAL DE LAGOA DO BARRO DO PIAUI
RELATÓRIO RESUMIDO DA EXECUÇÃO ORÇAMENTÁRIA
DEMONSTRATIVO DA RECEITA DE IMPOSTOS E DAS DESPESAS PRÓPRIAS COM SAÚDE
ORÇAMENTOS FISCAIS E DA SEGURIDADE SOCIAL
PERÍODO: Janeiro a Junho 2019/BIMESTRE Maio - Junho


RRFO – ANEXO 12 (LC 141/2012, art. 35)

RS 1

- 2) O valor apresentado na intercessão com a coluna "i" ou com a coluna "h+i" (último bimestre) deverá ser o mesmo apresentado no "total j".
- 3) O valor apresentado na intercessão com a coluna "i" ou com a coluna "h+i" (último bimestre) deverá ser o mesmo apresentado no "total k".
- 4) Limite anual mínimo a ser cumprido no encerramento do exercício. Deverá ser informado o limite estabelecido na Lei Orgânica do Município quando o percentual nela estabelecido for superior ao fixado na LC nº 141/2012
- 5) Durante o exercício esse valor servirá para o monitoramento previsto no art. 23 da LC 141/2012
- 6) No último bimestre, será utilizada a fórmula $[VI(h+i) - (15 \times IIIb)/100]$.
- 7) Essa coluna poderá ser apresentada somente no último bimestre



GILSON NUNES DE SOUSA
966 508 853-04
PREFEITO



MARIA DIAS RIBEIRO
894.891.283-68
CONTROLADORA



GISLANA PORTELA LIMA MARTINS
354.052.523-87
CONTADORA - CRC: 6137/O-6/PI


PREFEITURA MUNICIPAL DE LAGOA DO BARRO DO PIAUI
RELATÓRIO RESUMIDO DA EXECUÇÃO ORÇAMENTÁRIA
DEMONSTRATIVO DAS PARCERIAS PÚBLICO-PRIVADAS
ORÇAMENTO FISCAL E DA SEGURIDADE SOCIAL


PERÍODO: Janeiro a Junho 2019/BIMESTRE Maio - Junho


RREO - Anexo 13 (Lei nº 11.079, de 30.12.2004, arts. 22, 25 e 28)

ESPECIFICAÇÃO	R\$ 1	REGISTROS EFETUADOS EM 2019						SALDO TOTAL (b)
		SALDO TOTAL EM 31 DE DEZEMBRO DO EXERCÍCIO ANTERIOR (a)	NO BIMESTRE (d)					
			JAN A JUN (c)					
TOTAL DE ATIVOS		0,00	0,00	0,00	0,00	0,00	0,00	0,00
Ativos Constituídos pela SPE		0,00	0,00	0,00	0,00	0,00	0,00	0,00
TOTAL DE PASSIVOS		0,00	0,00	0,00	0,00	0,00	0,00	0,00
Obrigações decorrentes de Ativos Constituídos pela SPE		0,00	0,00	0,00	0,00	0,00	0,00	0,00
Provisões de PPP		0,00	0,00	0,00	0,00	0,00	0,00	0,00
Outros Passivos		0,00	0,00	0,00	0,00	0,00	0,00	0,00
ATOS POTENCIAIS PASSIVOS		0,00	0,00	0,00	0,00	0,00	0,00	0,00
Obrigações Contratuais		0,00	0,00	0,00	0,00	0,00	0,00	0,00
Riscos não Provisionados		0,00	0,00	0,00	0,00	0,00	0,00	0,00
Garantias Concedidas		0,00	0,00	0,00	0,00	0,00	0,00	0,00
Outros Passivos Contingentes		0,00	0,00	0,00	0,00	0,00	0,00	0,00

ESPECIFICAÇÃO	2018	2019	2020	2021	2022	2023	2024	2025	2026	2027	2028
Do Ente Federado	0,00	0,00	0,00	0,00	0,00	0,00	0,00	0,00	0,00	0,00	0,00
Das Estaduais Não-Dependentes	0,00	0,00	0,00	0,00	0,00	0,00	0,00	0,00	0,00	0,00	0,00
TOTAL DAS DESPESAS	0,00	0,00	0,00	0,00	0,00	0,00	0,00	0,00	0,00	0,00	0,00
PPP A CONTRATAR (II)	0,00	0,00	0,00	0,00	0,00	0,00	0,00	0,00	0,00	0,00	0,00
RECEITA CORRENTE LÍQUIDA (RCL) (III)	0,00	0,00	0,00	0,00	0,00	0,00	0,00	0,00	0,00	0,00	0,00
TOTAL DAS DESPESAS CONSIDERADAS PARA O LIMITE (IV)	0,00	0,00	0,00	0,00	0,00	0,00	0,00	0,00	0,00	0,00	0,00
TOTAL DAS DESPESAS / RCL (%) (V = IV / III)	0,00	0,00	0,00	0,00	0,00	0,00	0,00	0,00	0,00	0,00	0,00


 GILSON NUNES DE SOUSA
 966.508.853-04
 PREFEITO


 MARIA DIAS RIBEIRO
 894.891.283-68
 CONTROLADORA


 GISLANE PORTELA LIMA MARTINS
 354.052.523-87
 CONTADORA - CRC: 6137/O-6/PI

PREFEITURA MUNICIPAL DE LAGOA DO BARRO DO PIAUI
RELATÓRIO RESUMIDO DA EXECUÇÃO ORÇAMENTÁRIA
DEMONSTRATIVO SIMPLIFICADO DO RELATÓRIO RESUMIDO DA EXECUÇÃO ORÇAMENTÁRIA
ORÇAMENTO FISCAL E DA SEGURIDADE SOCIAL
PERÍODO: Janeiro a Junho 2019/BIMESTRE Maio - Junho

1 of 2

LRF, Art. 48 – Anexo 14

RS 1

BALANÇO ORÇAMENTÁRIO		Até o Bimestre
RECEITAS		
Previsão Inicial		22.767.618,00
Previsão Atualizada		22.767.618,00
Receitas Realizadas		9.753.263,75
Déficit Orçamentário		42.110,51
Saldos de Exercícios Anteriores (Utilizados para Créditos Adicionais)		0,00

BALANÇO ORÇAMENTÁRIO - DESPESAS		Até o Bimestre
DESPESAS		
Dotação Inicial		22.767.618,00
Créditos Adicionais		0,00
Dotação Atualizada		22.767.618,00
Despesas Empenhadas		10.291.820,84
Despesas Liquidadas		9.795.374,26
Despesas Pagas		8.666.831,55
Superávit Orçamentário		0,00

DESPESAS POR FUNÇÃO / SUBFUNÇÃO		Até o Bimestre
Despesas Empenhadas		10.291.820,84
Despesas Liquidadas		9.795.374,26

RECEITA CORRENTE LÍQUIDA - RCL		Até o Bimestre
Receita Corrente Líquida		18.736.824,21

RECEITAS/DESPESAS DOS REGIMES DE PREVIDÊNCIA		Até o Bimestre
Regime Próprio de Previdência dos Servidores - PLANO PREVIDENCIÁRIO		
Receitas Previdenciárias Realizadas		0,00
Despesas Previdenciárias Liquidadas		0,00
Resultado Previdenciário		0,00
Regime Próprio de Previdência dos Servidores - PLANO FINANCEIRO		
Receitas Previdenciárias Realizadas		0,00
Despesas Previdenciárias Liquidadas		0,00
Resultado Previdenciário		0,00

RESULTADO NOMINAL E PRIMÁRIO	Meta Fixada no Anexo de Metas Fiscais da LDO (a)	Resultado Apurado até o Bimestre (b)	% em Relação à Meta (b/a)
Resultado Nominal	0,00	393.572,00	0,00
Resultado Primário	0,00	393.572,00	0,00

MOVIMENTAÇÃO DOS RESTOS A PAGAR	Inscrição	Cancelamento Até o Bimestre	Pagamento Até o Bimestre	Saldo a Pagar
RESTOS A PAGAR PROCESSADOS	670.068,96	0,00	626.488,74	43.580,22
Poder Executivo	670.068,96	0,00	626.488,74	43.580,22
Poder Legislativo	0,00	0,00	0,00	0,00
Poder Judiciário	0,00	0,00	0,00	0,00
Ministério Público	0,00	0,00	0,00	0,00
Defensoria Pública	0,00	0,00	0,00	0,00
RESTOS A PAGAR NÃO-PROCESSADOS	166.309,54	0,00	104.560,00	61.749,54
Poder Executivo	166.309,54	0,00	104.560,00	61.749,54
Poder Legislativo	0,00	0,00	0,00	0,00
Poder Judiciário	0,00	0,00	0,00	0,00
Ministério Público	0,00	0,00	0,00	0,00
Defensoria Pública	0,00	0,00	0,00	0,00
TOTAL	836.378,50	0,00	731.048,74	105.329,76

PREFEITURA MUNICIPAL DE LAGOA DO BARRO DO PIAUI
RELATÓRIO RESUMIDO DA EXECUÇÃO ORÇAMENTÁRIA
DEMONSTRATIVO SIMPLIFICADO DO RELATÓRIO RESUMIDO DA EXECUÇÃO ORÇAMENTÁRIA
ORÇAMENTO FISCAL E DA SEGURIDADE SOCIAL
PERÍODO: Janeiro a Junho 2019/BIMESTRE Maio - Junho

2 of 2

LRF, Art. 48 – Anexo 14

RS 1

DESPESAS COM MANUTENÇÃO E DESENVOLVIMENTO DO ENSINO - MDE	Valor Apurado até o Bimestre	Limites Constitucionais Anuais	
		% Mínimo a Aplicar no Exercício	% Aplicado até o Bimestre
Mínimo Anual de 25% das Receitas de Impostos na Manutenção e Desenvolvimento do Ensino	1.661.056,13	25,00	23,86
Mínimo Anual de 60% do FUNDEB na Remuneração do Magistério com Ensino Fundamental e Médio	0,00	0,00	0,00
Mínimo Anual de 60% do FUNDEB na Remuneração do Magistério com Educação Infantil e Ensino Fundame	1.638.919,95	60,00	68,30
Complementação da União ao FUNDEB	517.131,14	0,00	81,60


RECEITAS DE OPERAÇÕES DE CRÉDITO E DESPESAS DE CAPITAL	Valor Apurado até o Bimestre	Saldo Não Realizado
Receita de Operação de Crédito	0,00	59.554,00
Despesa de Capital Líquida	1.421.067,81	1.977.851,19

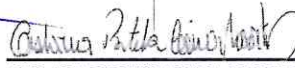
RECEITA DA ALIENAÇÃO DE ATIVOS E APLICAÇÃO DOS RECURSOS	Valor apurado até o Bimestre	Saldo Não Realizado
Receita de Capital Resultante da Alienação de Ativos	0,00	59.554,00
Aplicação dos Recursos da Alienação de Ativos	0,00	59.554,00

DESPESAS COM AÇÕES E SERVIÇOS PÚBLICOS DE SAÚDE	Valor Apurado até o Bimestre	Limites Constitucionais Anuais	
		% Mínimo a Aplicar no Exercício	% Aplicado até o Bimestre
Despesas com Ações e Serviços Públicos de Saúde executadas com recursos de impostos	1.180.812,21	15,00	16,96

DESPESAS DE CARÁTER CONTINUADO DERIVADAS DE PPP	Valor Apurado no Exercício Corrente
Total das Despesas / RCL (%)	0,00


 GILSON NUNES DE SOUSA
 966 508 853-04
 PREFEITO


 MARIA DIAS RIBEIRO
 894.891.283-68
 CONTROLADORA


 GISLANA PORTELA LIMA MARTINS
 354.052.523-87
 CONTADORA - CRC: 6137/O-6/PI