

# PREFEITURA MUNICIPAL DE LAGOA DO BARRO DO PIAUI

LAGOA DO BARRO DO PIAUI - CNPJ: 41.522.301/0001-62

## ANEXO XXV

### RELATÓRIO RESUMIDO DA EXECUÇÃO ORÇAMENTÁRIA

#### BALANÇO ORÇAMENTÁRIO

#### ORÇAMENTO FISCAL E DA SEGURIDADE SOCIAL

Referência: Maio - Junho/2017

Page 1 of 4

RREO - ANEXO 1 (LRF, Art. 52, inciso I, alíneas "a" e "b" do inciso II e § 1º)

RS 1

RECEITAS	PREVISÃO INICIAL	PREVISÃO ATUALIZADA	RECEITAS REALIZADAS				SALDO A REALIZAR
			BIMESTRE		JAN A JUN		
			(b)	(b/a)	(c)	(c/a)	
RECEITAS(EXCETO INTRA-ORÇAMENTÁRIAS)(I)	18.580.600,00	18.580.600,00	1.983.349,58	10,67	5.773.253,62	31,07	12.807.346,38
RECEITAS CORRENTES	15.648.600,00	15.648.600,00	1.983.349,58	12,67	5.691.653,62	36,37	9.956.946,38
RECEITA TRIBUTÁRIA	851.000,00	851.000,00	119.987,42	14,10	196.769,99	23,12	654.230,01
Impostos	775.000,00	775.000,00	52.274,07	6,75	126.009,00	16,26	648.991,00
Taxas	73.000,00	73.000,00	67.713,35	92,76	70.760,99	96,93	2.239,01
Contribuição de Melhoria	3.000,00	3.000,00	0,00	0,00	0,00	0,00	3.000,00
RECEITA DE CONTRIBUIÇÕES	0,00	0,00	0,00	0,00	0,00	0,00	0,00
Contribuições Sociais	0,00	0,00	0,00	0,00	0,00	0,00	0,00
Contribuição de Intervenção no Domínio Econômico	0,00	0,00	0,00	0,00	0,00	0,00	0,00
Contribuição para o Custeio do Serviço de Iluminação Púb	0,00	0,00	0,00	0,00	0,00	0,00	0,00
RECEITA PATRIMONIAL	99.000,00	99.000,00	4.902,76	4,95	23.564,66	23,80	75.435,34
Receitas Imobiliárias	0,00	0,00	0,00	0,00	0,00	0,00	0,00
Receitas de Valores Mobiliários	99.000,00	99.000,00	4.902,76	4,95	23.564,66	23,80	75.435,34
Receitas de Concessões e Permissões	0,00	0,00	0,00	0,00	0,00	0,00	0,00
Compensação Financeiras	0,00	0,00	0,00	0,00	0,00	0,00	0,00
Receita Decorrente do Direito de Exploração de Bens Públ	0,00	0,00	0,00	0,00	0,00	0,00	0,00
Receita da Cessão de Direitos	0,00	0,00	0,00	0,00	0,00	0,00	0,00
Outras Receitas Patrimoniais	0,00	0,00	0,00	0,00	0,00	0,00	0,00
RECEITA AGROPECUÁRIA	0,00	0,00	0,00	0,00	0,00	0,00	0,00
Receita da Produção Vegetal	0,00	0,00	0,00	0,00	0,00	0,00	0,00
Receita da Produção Animal e Derivados	0,00	0,00	0,00	0,00	0,00	0,00	0,00
Outras Receitas Agropecuárias	0,00	0,00	0,00	0,00	0,00	0,00	0,00
RECEITA INDUSTRIAL	0,00	0,00	0,00	0,00	0,00	0,00	0,00
Receita da Indústria Extrativa Mineral	0,00	0,00	0,00	0,00	0,00	0,00	0,00
Receita da Indústria de Transformação	0,00	0,00	0,00	0,00	0,00	0,00	0,00
Receita da Indústria de Construção	0,00	0,00	0,00	0,00	0,00	0,00	0,00
Outras Receitas da Indústria	- 0,00	0,00	0,00	0,00	0,00	0,00	0,00
RECEITA DE SERVIÇOS	0,00	0,00	0,00	0,00	0,00	0,00	0,00
Receita de Serviços	0,00	0,00	0,00	0,00	0,00	0,00	0,00
TRANSFERÊNCIAS CORRENTES	14.668.600,00	14.668.600,00	1.850.915,86	12,62	5.463.180,79	37,24	9.205.419,21
Transferências Intergovernamentais	12.594.600,00	12.594.600,00	1.850.915,86	14,70	5.463.180,79	43,38	7.131.419,21
Transferências de Instituições Privadas	0,00	0,00	0,00	0,00	0,00	0,00	0,00
Transferências do Exterior	0,00	0,00	0,00	0,00	0,00	0,00	0,00
Transferências de Pessoas	0,00	0,00	0,00	0,00	0,00	0,00	0,00
Transferências de Convênios	2.074.000,00	2.074.000,00	0,00	0,00	0,00	0,00	2.074.000,00
Transferências para o Combate à Fome	0,00	0,00	0,00	0,00	0,00	0,00	0,00
OUTRAS RECEITAS CORRENTES	30.000,00	30.000,00	7.543,54	25,15	8.138,18	27,13	21.861,82
Multas e Juros de Mora	0,00	0,00	0,00	0,00	0,00	0,00	0,00
Indenizações e Restituições	20.000,00	20.000,00	0,00	0,00	0,00	0,00	20.000,00
Receita da Dívida Ativa	0,00	0,00	0,00	0,00	0,00	0,00	0,00
Receitas Decorrentes de Aportes Periódicos para Amortiza	0,00	0,00	0,00	0,00	0,00	0,00	0,00
Receitas Correntes Diversas	10.000,00	10.000,00	7.543,54	75,44	8.138,18	81,38	1.861,82
RECEITAS DE CAPITAL	2.932.000,00	2.932.000,00	0,00	0,00	81.600,00	2,78	2.850.400,00
OPERAÇÕES DE CRÉDITO	50.000,00	50.000,00	0,00	0,00	0,00	0,00	50.000,00
Operações de Crédito Internas	25.000,00	25.000,00	0,00	0,00	0,00	0,00	25.000,00
Operações de Crédito Externas	25.000,00	25.000,00	0,00	0,00	0,00	0,00	25.000,00
ALIENAÇÃO DE BENS	50.000,00	50.000,00	0,00	0,00	0,00	0,00	50.000,00
Alienação de Bens Móveis	0,00	0,00	0,00	0,00	0,00	0,00	0,00
Alienação de Bens Imóveis	50.000,00	50.000,00	0,00	0,00	0,00	0,00	50.000,00
ARMORTIZAÇÃO DE EMPRÉSTIMOS	0,00	0,00	0,00	0,00	0,00	0,00	0,00
TRANSFERÊNCIAS DE CAPITAL	2.832.000,00	2.832.000,00	0,00	0,00	81.600,00	2,88	2.750.400,00
Transferências Intergovernamentais	1.006.000,00	1.006.000,00	0,00	0,00	81.600,00	8,11	924.400,00
Transferências de Instituições Privadas	0,00	0,00	0,00	0,00	0,00	0,00	0,00
Transferências do Exterior	0,00	0,00	0,00	0,00	0,00	0,00	0,00
Transferências de Pessoas	0,00	0,00	0,00	0,00	0,00	0,00	0,00
Transferência de Outras Instit. Públicas	0,00	0,00	0,00	0,00	0,00	0,00	0,00
Transferências de Convênios	1.826.000,00	1.826.000,00	0,00	0,00	0,00	0,00	1.826.000,00
Transferência para o Combate à Fome	0,00	0,00	0,00	0,00	0,00	0,00	0,00
OUTRAS RECEITAS DE CAPITAL	0,00	0,00	0,00	0,00	0,00	0,00	0,00
Integralização do Capital Social	0,00	0,00	0,00	0,00	0,00	0,00	0,00
Remuneração das Disponibilidades	0,00	0,00	0,00	0,00	0,00	0,00	0,00

FONTE: SCPI - Contabilidade [8.21.16.2124], PREFEITURA MUNICIPAL DE LAGOA DO BARRO DO PIAUI, Data/hora da emissão: 31/jul/2017 09h e 09m"

### Nota Explicativa

**PREFEITURA MUNICIPAL DE LAGOA DO BARRO DO PIAUI**

LAGOA DO BARRO DO PIAUI - CNPJ: 41.522.301/0001-62

**ANEXO XXV**

**RELATÓRIO RESUMIDO DA EXECUÇÃO ORÇAMENTÁRIA**

**BALANÇO ORÇAMENTÁRIO**

**ORÇAMENTO FISCAL E DA SEGURIDADE SOCIAL**

Referência: Maio - Junho/2017

Page 2 of 4

RREO - ANEXO I (LRF, Art. 52, inciso I, alíneas "a" e "b" do inciso II e § 1º)

RS I

RECEITAS	PREVISÃO INICIAL	PREVISÃO ATUALIZADA (a)	RECEITAS REALIZADAS				SALDO A REALIZAR (a-c)
			BIMESTRE (b)	% (b/a)	JAN A JUN (c)	% (c/a)	
Receitas de Capital Diversas	0,00	0,00	0,00	0,00	0,00	0,00	0,00
<b>RECEITAS INTRA-ORÇAMENTÁRIAS (II)</b>	<b>0,00</b>	<b>0,00</b>	<b>0,00</b>	<b>0,00</b>	<b>0,00</b>	<b>0,00</b>	<b>0,00</b>
Receita de Contribuições	0,00	0,00	0,00	0,00	0,00	0,00	0,00
Receita Patrimonial	0,00	0,00	0,00	0,00	0,00	0,00	0,00
Receita de Serviços	0,00	0,00	0,00	0,00	0,00	0,00	0,00
Outras Receitas Correntes	0,00	0,00	0,00	0,00	0,00	0,00	0,00
<b>SUBTOTAL DAS RECEITAS (III)=(I+II)</b>	<b>18.580.600,00</b>	<b>18.580.600,00</b>	<b>1.983.349,58</b>	<b>10,67</b>	<b>5.773.253,62</b>	<b>31,07</b>	<b>12.807.346,38</b>
<b>OPERAÇÕES DE CRÉDITO - REFINANCIAMENTO (IV)</b>	<b>0,00</b>	<b>0,00</b>	<b>0,00</b>	<b>0,00</b>	<b>0,00</b>	<b>0,00</b>	<b>0,00</b>
Operações de Crédito Internas	0,00	0,00	0,00	0,00	0,00	0,00	0,00
Mobiliária	0,00	0,00	0,00	0,00	0,00	0,00	0,00
Contratual	0,00	0,00	0,00	0,00	0,00	0,00	0,00
Operações de Crédito Externas	0,00	0,00	0,00	0,00	0,00	0,00	0,00
Mobiliária	0,00	0,00	0,00	0,00	0,00	0,00	0,00
Contratual	0,00	0,00	0,00	0,00	0,00	0,00	0,00
<b>SUBTOTAL COM REFINANCIAMENTO (V) = (III+IV)</b>	<b>18.580.600,00</b>	<b>18.580.600,00</b>	<b>1.983.349,58</b>	<b>10,67</b>	<b>5.773.253,62</b>	<b>31,07</b>	<b>12.807.346,38</b>
<b>DÉFICIT (VI)</b>					<b>263.437,79</b>		
<b>TOTAL (VII) = (V+VI)</b>	<b>18.580.600,00</b>	<b>18.580.600,00</b>	<b>1.983.349,58</b>	<b>10,67</b>	<b>6.036.691,41</b>	<b>32,49</b>	<b>12.807.346,38</b>
<b>SALDOS DE EXERCÍCIOS ANTERIORES</b>							
Recursos Arrecadados em Exercícios Anteriores - RPPS						0,00	0,00
Superávit Financeiro						0,00	0,00
Reabertura de Créditos Adicionais						0,00	0,00

GILSON NUNES DE SOUSA  
966.508.853-04  
PREFEITO MUNICIPAL

PAULO RAFAEL MUNDO DE SOUSA  
181.685.664-00  
CONTROLADOR

GISLANA PORTELA LIMA MARTINS  
354.052.525-87  
CONTADORA CRC: 6137/O-6 PI

**Nota Explicativa**



# PREFEITURA MUNICIPAL DE LAGOA DO BARRO DO PIAUÍ

LAGOA DO BARRO DO PIAUÍ - CNPJ: 41.522.301/0001-62  
RELATÓRIO RESUMIDO DA EXECUÇÃO ORÇAMENTÁRIA  
BALANÇO ORÇAMENTÁRIO

## ORÇAMENTO FISCAL E DA SEGURIDADE SOCIAL

Referência: Maio - Junho/2017

DESPESAS	R\$ 1									
	DOTAÇÃO INICIAL (d)	DOTAÇÃO ATUALIZADA (e)	DESPESAS EMPENHADAS (f)		SALDO (g) = (e-f)	DESPESAS LIQUIDADAS (h)		SALDO (i) = (e-h)	DESPESAS PAGAS ATÉ O BIMESTRE (j)	INSCRITAS EM RESTOS A PAGAR NÃO PROCESSADOS (k)
			BIMESTRE	JAN A JUN		BIMESTRE	JAN A JUN			
DESPESAS (EXCETO INTRA-ORÇAMENTÁRIAS)(VIII)	18.580.600,00	18.580.600,00	2.171.122,45	6.410.259,01	12.170.340,99	2.188.025,25	6.036.691,41	12.543.908,59	5.303.841,34	0,00
DESPESAS CORRENTES	15.454.714,00	16.489.214,00	2.047.427,63	5.971.668,76	10.517.545,24	2.066.691,43	5.600.462,16	10.888.751,84	4.867.612,09	0,00
PESSOAL E ENCARGOS SOCIAIS	7.688.914,00	8.215.914,00	1.193.021,39	3.517.371,36	4.698.542,64	1.193.021,39	3.517.350,07	4.698.563,93	3.033.769,46	0,00
JUROS E ENCARGOS DA DÍVIDA	15.700,00	15.700,00	0,00	0,00	15.700,00	0,00	0,00	15.700,00	0,00	0,00
OUTRAS DESPESAS CORRENTES	7.750.100,00	8.257.600,00	854.406,24	2.454.297,40	5.803.302,60	873.670,04	2.083.112,09	6.174.487,91	1.833.842,63	0,00
DESPESAS DE CAPITAL	2.969.400,00	1.934.900,00	123.694,82	438.590,25	1.496.309,75	121.333,82	436.229,25	1.498.670,75	436.229,25	0,00
INVESTIMENTOS	2.829.100,00	1.794.600,00	109.248,36	397.524,46	1.397.075,54	106.887,36	395.163,46	1.399.436,54	395.163,46	0,00
INVERSÕES FINANCEIRAS	43.300,00	43.300,00	0,00	0,00	43.300,00	0,00	0,00	43.300,00	0,00	0,00
AMORTIZAÇÃO DA DÍVIDA	97.000,00	97.000,00	14.446,46	41.065,79	55.934,21	14.446,46	41.065,79	55.934,21	41.065,79	0,00
RESERVA DE CONTINGÊNCIA	156.486,00	156.486,00	0,00	0,00	156.486,00	0,00	0,00	156.486,00	0,00	0,00
DESPESAS (INTRA-ORÇAMENTÁRIAS)(IX)	0,00	0,00	0,00	0,00	0,00	0,00	0,00	0,00	0,00	0,00
SUBTOTAL DAS DESPESAS (X)=(VIII+IX)	18.580.600,00	18.580.600,00	2.171.122,45	6.410.259,01	12.170.340,99	2.188.025,25	6.036.691,41	12.543.908,59	5.303.841,34	0,00
AMORTIZAÇÃO DA DÍVIDA - REFINANCIAMENTO (XI)	0,00	0,00	0,00	0,00	0,00	0,00	0,00	0,00	0,00	0,00
Amortização da Dívida Interna	0,00	0,00	0,00	0,00	0,00	0,00	0,00	0,00	0,00	0,00
Dívida Mobiliária	0,00	0,00	0,00	0,00	0,00	0,00	0,00	0,00	0,00	0,00
Outras Dívidas	0,00	0,00	0,00	0,00	0,00	0,00	0,00	0,00	0,00	0,00
Amortização da Dívida Externa	0,00	0,00	0,00	0,00	0,00	0,00	0,00	0,00	0,00	0,00
Dívida Mobiliária	0,00	0,00	0,00	0,00	0,00	0,00	0,00	0,00	0,00	0,00
Outras Dívidas	0,00	0,00	0,00	0,00	0,00	0,00	0,00	0,00	0,00	0,00
SUBTOTAL COM REFINANCIAMENTO (XII)=(XI+XII)	18.580.600,00	18.580.600,00	2.171.122,45	6.410.259,01	12.170.340,99	2.188.025,25	6.036.691,41	12.543.908,59	5.303.841,34	0,00
SUPERÁVIT (XIII)										
TOTAL (XIV)=(XII + XIII)	18.580.600,00	18.580.600,00	2.171.122,45	6.410.259,01	12.170.340,99	2.188.025,25	6.036.691,41	12.543.908,59	5.303.841,34	0,00
RESERVA DO RPPS	0,00	0,00	0,00	0,00	0,00	0,00	0,00	0,00	0,00	0,00

**PREFEITURA MUNICIPAL DE LAGOA DO BARRO DO PIAUI**  
 LAGOA DO BARRO DO PIAUI - CNPJ: 41.522.301/0001-02  
 RELATÓRIO RESUMIDO DA EXECUÇÃO ORÇAMENTÁRIA

**BALANÇO ORÇAMENTÁRIO**  
 ORÇAMENTO FISCAL E DA SEGURIDADE SOCIAL  
 Referência: Maio - Junho/2017

RREO - ANEXO I (LRF, Art. 52, inciso I, alíneas "a" e "b" do inciso II e § 1º)

DESPESAS	DOTAÇÃO INICIAL	DOTAÇÃO ATUALIZADA	DESPESAS EMPENHADAS		SALDO	DESPESAS LIQUIDADAS		SALDO	DESPESAS PAGAS ATÉ O BIMESTRE	INSCRITAS EM RESTOS A PAGAR NÃO PROCESSADOS
			BIMESTRE	JAN A JUN		BIMESTRE	JAN A JUN			
	(d)	(e)	(f)	(f)	(g) = (e-f)	(h)	(h)	(i) = (e-h)	(i)	(k)

*[Signature]*  
 GILSENE VIEIRA DE SOUSA  
 966.508.853-04  
 PREFEITO MUNICIPAL

*[Signature]*  
 PAULO RAMUNDO DE SOUSA  
 181.695.663-00  
 CONTROLADOR

*[Signature]*  
 GILIANA PORTELA-LIMA MARTINS  
 354.052.523-87  
 CONTADORA CRC: 61370-6 PI



# PREFEITURA MUNICIPAL DE LAGOA DO BARRO DO PIAUÍ

## LAGOA DO BARRO DO PIAUÍ - CNPJ: 41.522.301/0001-62

### ANEXO XXVI

#### RELATÓRIO RESUMIDO DA EXECUÇÃO ORÇAMENTÁRIA ORÇAMENTO FISCAL E DA SEGURIDADE SOCIAL DEMONSTRATIVO DA EXECUÇÃO DAS DESPESAS POR FUNÇÃO/SUBFUNÇÃO

Referência: Maio - Junho/2017

RS 1

FUNÇÃO/SUBFUNÇÃO	DOTAÇÃO INICIAL	DOTAÇÃO ATUALIZADA	DESPESAS EMPENHADAS		SALDO (c) = (a-b)	DESPESAS LIQUIDADAS		SALDO (e) = (d-f)	INSCRITAS EM RESTOS A PAGAR NÃO PROCESSADOS (f)		
			BIMESTRE	ATÉ BIMESTRE (b)		% (b/total b)	BIMESTRE			ATÉ BIMESTRE (d)	% (d/total d)
<b>DESPESAS (EXCETO INTRA-ORÇAMENTÁRIAS) (I)</b>	<b>18.580.600,00</b>	<b>18.580.600,00</b>	<b>2.171.122,45</b>	<b>6.410.259,01</b>	<b>100,00</b>	<b>12.170.340,99</b>	<b>2.188.025,25</b>	<b>6.036.691,41</b>	<b>100,00</b>	<b>12.543.908,59</b>	<b>0,00</b>
Legislativa	611.400,00	611.400,00	0,00	0,00	0,00	611.400,00	0,00	0,00	0,00	611.400,00	0,00
Ação Legislativa	498.600,00	498.600,00	0,00	0,00	0,00	498.600,00	0,00	0,00	0,00	498.600,00	0,00
Defesa da Ordem Jurídica	112.800,00	112.800,00	0,00	0,00	0,00	112.800,00	0,00	0,00	0,00	112.800,00	0,00
Administração	2.855.414,00	3.677.914,00	419.176,56	1.694.930,46	26,44	1.982.983,54	490.381,56	1.379.034,04	22,84	2.298.879,96	0,00
Defesa da Ordem Jurídica	87.400,00	87.400,00	0,00	0,00	0,00	87.400,00	0,00	0,00	0,00	87.400,00	0,00
Administração Geral	1.947.214,00	2.767.214,00	300.863,20	1.421.243,30	22,17	1.345.970,70	372.068,20	1.105.346,88	18,31	1.661.867,12	0,00
Administração Financeira	217.100,00	217.100,00	19.515,30	57.066,84	0,89	160.033,16	19.515,30	57.066,84	0,95	160.033,16	0,00
Controle Interno	73.900,00	73.900,00	3.360,00	18.197,00	0,28	55.703,00	3.360,00	18.197,00	0,30	55.703,00	0,00
Formação de Recursos Humanos	15.800,00	18.300,00	0,00	3.330,00	0,05	14.970,00	0,00	3.330,00	0,06	14.970,00	0,00
Comunicação Social	7.200,00	7.200,00	0,00	0,00	0,00	7.200,00	0,00	0,00	0,00	7.200,00	0,00
Defesa Terrestre	43.600,00	43.600,00	1.400,00	1.400,00	0,02	42.200,00	1.400,00	1.400,00	0,02	42.200,00	0,00
Policciamento	61.800,00	61.800,00	0,00	2.376,97	0,04	59.423,03	0,00	2.376,97	0,04	59.423,03	0,00
Providência Básica	297.100,00	297.100,00	71.565,44	116.996,66	1,83	180.103,34	71.565,44	116.996,66	1,94	180.103,34	0,00
Energia Elétrica	104.300,00	104.300,00	22.472,62	74.319,69	1,16	29.980,31	22.472,62	74.319,69	1,23	29.980,31	0,00
Assistência Social	1.531.400,00	1.555.900,00	121.921,73	353.288,80	5,51	1.202.611,20	101.797,73	331.838,48	5,50	1.224.061,52	0,00
Administração Geral	3.600,00	3.600,00	0,00	0,00	0,00	3.600,00	0,00	0,00	0,00	3.600,00	0,00
Assistência ao Idoso	47.300,00	47.300,00	0,00	0,00	0,00	47.300,00	0,00	0,00	0,00	47.300,00	0,00
Assistência à Criança e ao Adolescente	535.100,00	420.100,00	10.223,80	21.466,10	0,33	398.633,90	10.223,80	21.466,10	0,36	398.633,90	0,00
Assistência Comunitária	945.400,00	1.084.900,00	111.697,93	331.822,70	5,18	753.077,30	91.573,93	310.372,38	5,14	774.527,62	0,00
<b>Saúde</b>	<b>2.833.900,00</b>	<b>2.954.400,00</b>	<b>584.933,61</b>	<b>1.462.452,65</b>	<b>22,81</b>	<b>1.491.947,35</b>	<b>586.116,41</b>	<b>1.461.614,08</b>	<b>24,21</b>	<b>1.492.785,92</b>	<b>0,00</b>
Administração Geral	3.600,00	3.600,00	0,00	0,00	0,00	3.600,00	0,00	0,00	0,00	3.600,00	0,00
Atenção Básica	263.800,00	235.300,00	87.289,36	174.887,56	2,73	60.412,44	87.289,36	174.887,56	2,90	60.412,44	0,00
Assistência Hospitalar e Ambulatorial	1.827.400,00	1.917.900,00	372.481,03	935.600,24	14,60	982.299,76	373.663,83	934.761,67	15,48	983.138,33	0,00
Suporte Profilático e Terapêutico	647.900,00	706.400,00	121.829,32	343.850,95	5,36	362.549,05	121.829,32	343.850,95	5,70	362.549,05	0,00
Vigilância Sanitária	8.500,00	8.500,00	0,00	1.120,00	0,02	7.380,00	0,00	1.120,00	0,02	7.380,00	0,00
Vigilância Epidemiológica	70.600,00	70.600,00	3.333,90	6.993,90	0,11	63.606,10	3.333,90	6.993,90	0,12	63.606,10	0,00
Alimentação e Nutrição	12.100,00	12.100,00	0,00	0,00	0,00	12.100,00	0,00	0,00	0,00	12.100,00	0,00
Educação	6.554.500,00	6.557.000,00	847.638,74	2.333.588,74	36,40	4.223.411,26	814.638,74	2.300.567,45	38,11	4.256.432,55	0,00
Administração Geral	586.900,00	721.900,00	204.636,18	401.074,70	6,26	320.825,30	171.636,18	368.074,70	6,10	353.825,30	0,00
Ensino Fundamental	5.428.300,00	5.227.800,00	554.282,62	1.843.794,10	28,76	3.384.005,90	554.282,62	1.843.772,81	30,54	3.384.027,19	0,00
Ensino Médio	151.600,00	151.600,00	0,00	0,00	0,00	151.600,00	0,00	0,00	0,00	151.600,00	0,00
Educação Infantil	222.500,00	256.500,00	44.450,30	44.450,30	0,69	212.049,70	44.450,30	44.450,30	0,74	212.049,70	0,00
Educação de Jovens e Adultos	146.900,00	180.900,00	44.269,64	44.269,64	0,69	136.630,36	44.269,64	44.269,64	0,73	136.630,36	0,00



**PREFEITURA MUNICIPAL DE LAGOA DO BARRO DO PIAUI**  
LAGOA DO BARRO DO PIAUI - CNPJ: 41.522.301/0001-62  
**ANEXO XXVI**

**RELATÓRIO RESUMIDO DA EXECUÇÃO ORÇAMENTÁRIA**  
**ORÇAMENTO FISCAL E DA SEGURIDADE SOCIAL**  
**DEMONSTRATIVO DA EXECUÇÃO DAS DESPESAS POR FUNÇÃO/SUBFUNÇÃO**

Referência: Maio - Junho/2017

Page 2 of 3

RREO - Anexo 2 (LRF, Art. 52, inciso II, alínea "c")

RS 1

FUNÇÃO/SUBFUNÇÃO	DOTAÇÃO		DESPESAS EMPENHADAS		SALDO		DESPESAS LIQUIDADAS		SALDO	INSCRITAS EM RESTOS A PAGAR NÃO PROCESSADOS (f)	
	INICIAL	ATUALIZADA	BIMESTRE	ATÉ BIMESTRE	(b)total (b)	%	BIMESTRE	ATÉ BIMESTRE			(d)total (d)
	(a)	(a)	(b)	(b)	(b)total (b)	%	(c) = (a-b)	(d)	(d)total (d)	(e) = (a-d)	(f)
Educação Especial	18.300,00	18.300,00	0,00	0,00	0,00	0,00	18.300,00	0,00	0,00	18.300,00	0,00
Cultura	322.400,00	262.400,00	10.814,54	10.814,54	10.814,54	0,17	251.585,46	10.814,54	10.814,54	251.585,46	0,00
Difusão Cultural	322.400,00	262.400,00	10.814,54	10.814,54	10.814,54	0,17	251.585,46	10.814,54	10.814,54	251.585,46	0,00
Urbanismo	927.200,00	900.200,00	118.516,88	326.993,93	326.993,93	5,10	573.206,07	116.155,88	324.632,93	575.567,07	0,00
Planejamento e Orçamento	42.500,00	42.500,00	0,00	0,00	0,00	0,00	42.500,00	0,00	0,00	42.500,00	0,00
Administração Geral	598.400,00	618.400,00	114.432,88	314.167,93	314.167,93	4,90	304.232,07	112.071,88	311.806,93	306.593,07	0,00
Infra-Estrutura Urbana	138.200,00	88.200,00	0,00	0,00	0,00	0,00	88.200,00	0,00	0,00	88.200,00	0,00
Serviços Urbanos	148.100,00	151.100,00	4.084,00	12.826,00	12.826,00	0,20	138.274,00	4.084,00	12.826,00	138.274,00	0,00
Habituação	21.900,00	21.900,00	0,00	0,00	0,00	0,00	21.900,00	0,00	0,00	21.900,00	0,00
Infra-Estrutura Urbana	7.300,00	7.300,00	0,00	0,00	0,00	0,00	7.300,00	0,00	0,00	7.300,00	0,00
Habituação Urbana	14.600,00	14.600,00	0,00	0,00	0,00	0,00	14.600,00	0,00	0,00	14.600,00	0,00
Saneamento	1.238.600,00	569.600,00	9.555,00	88.342,75	88.342,75	1,38	481.257,25	9.555,00	88.342,75	481.257,25	0,00
Administração Geral	8.500,00	8.500,00	0,00	0,00	0,00	0,00	8.500,00	0,00	0,00	8.500,00	0,00
Saneamento Básico Rural	137.600,00	104.600,00	9.555,00	13.234,00	13.234,00	0,21	91.366,00	9.555,00	13.234,00	91.366,00	0,00
Saneamento Básico Urbano	1.092.500,00	456.500,00	0,00	75.108,75	75.108,75	1,17	381.391,25	0,00	75.108,75	381.391,25	0,00
Gestão Ambiental	30.500,00	30.500,00	0,00	0,00	0,00	0,00	30.500,00	0,00	0,00	30.500,00	0,00
Extensão Rural	30.500,00	30.500,00	0,00	0,00	0,00	0,00	30.500,00	0,00	0,00	30.500,00	0,00
Agricultura	500.100,00	426.100,00	16.429,68	51.120,54	51.120,54	0,80	374.979,46	16.429,68	51.120,54	374.979,46	0,00
Administração Geral	164.100,00	180.100,00	0,00	0,00	0,00	0,00	128.979,46	16.429,68	51.120,54	128.979,46	0,00
Abastecimento	168.600,00	78.600,00	0,00	0,00	0,00	0,00	78.600,00	0,00	0,00	78.600,00	0,00
Extensão Rural	93.500,00	93.500,00	0,00	0,00	0,00	0,00	93.500,00	0,00	0,00	93.500,00	0,00
Promoção da Produção Agrária	73.900,00	73.900,00	0,00	0,00	0,00	0,00	73.900,00	0,00	0,00	73.900,00	0,00
Comunicações	46.700,00	46.700,00	804,92	4.083,15	4.083,15	0,06	42.616,85	804,92	4.083,15	42.616,85	0,00
Comunicações Postais	46.700,00	46.700,00	804,92	4.083,15	4.083,15	0,06	42.616,85	804,92	4.083,15	42.616,85	0,00
Energia	134.000,00	134.000,00	6.900,00	13.800,00	13.800,00	0,22	120.200,00	6.900,00	13.800,00	120.200,00	0,00
Conservação de Energia	119.400,00	119.400,00	6.900,00	13.800,00	13.800,00	0,22	105.600,00	6.900,00	13.800,00	105.600,00	0,00
Energia Elétrica	14.600,00	14.600,00	0,00	0,00	0,00	0,00	14.600,00	0,00	0,00	14.600,00	0,00
Transporte	188.100,00	118.100,00	5.113,00	6.743,00	6.743,00	0,11	111.357,00	5.113,00	6.743,00	111.357,00	0,00
Administração Geral	43.700,00	43.700,00	0,00	0,00	0,00	0,00	43.700,00	0,00	0,00	43.700,00	0,00
Transporte Rodoviário	144.400,00	74.400,00	5.113,00	6.743,00	6.743,00	0,11	67.657,00	5.113,00	6.743,00	67.657,00	0,00
Desporto e Lazer	515.300,00	445.300,00	14.871,33	23.034,66	23.034,66	0,36	422.265,34	14.871,33	23.034,66	422.265,34	0,00
Desporto Comunitário	83.000,00	83.000,00	13.732,79	13.732,79	13.732,79	0,21	69.267,21	13.732,79	13.732,79	69.267,21	0,00
Lazer	432.300,00	362.300,00	1.138,54	9.301,87	9.301,87	0,15	352.998,13	1.138,54	9.301,87	352.998,13	0,00
Fineiros Especiais	112.700,00	112.700,00	14.446,46	41.065,79	41.065,79	0,64	71.634,21	14.446,46	41.065,79	71.634,21	0,00

FONTE: SCPH - Contabilidade [8.21.16.2124]. PREFEITURA MUNICIPAL DE LAGOA DO BARRO DO PIAUI. Data/hora da emissão: 31/jul/2017 09h e 11m



**PREFEITURA MUNICIPAL DE LAGOA DO BARRO DO PIAUI**  
LAGOA DO BARRO DO PIAUI - CNPJ: 41.522.301/0001-62


**ANEXO XXVI**


**RELATÓRIO RESUMIDO DA EXECUÇÃO ORÇAMENTÁRIA  
ORÇAMENTO FISCAL E DA SEGURIDADE SOCIAL  
DEMONSTRATIVO DA EXECUÇÃO DAS DESPESAS POR FUNÇÃO/SUBFUNÇÃO**


Referência: Maio - Junho/2017

RS 1

FUNÇÃO/SUBFUNÇÃO	DOTAÇÃO INICIAL	DOTAÇÃO ATUALIZADA	DESPESAS EMPENHADAS		SALDO (c) = (a-b)	DESPESAS LIQUIDADAS		SALDO (c) = (a-d)	INSCRITAS EM RESTOS A PAGAR NÃO PROCESSADOS (f)
			BIMESTRE	ATÉ BIMESTRE (b)		(b)total (b)	%		
Serviço da Dívida Interna	112.700,00	112.700,00	14.446,46	41.065,79	71.634,21	14.446,46	41.065,79	71.634,21	0,00
Reserva de Contingência	156.486,00	156.486,00	0,00	0,00	156.486,00	0,00	0,00	156.486,00	0,00
Reserva de Contingência	156.486,00	156.486,00	0,00	0,00	156.486,00	0,00	0,00	156.486,00	0,00
<b>DESPESAS INTRA-ORÇAMENTÁRIAS (II)</b>	<b>0,00</b>	<b>0,00</b>	<b>0,00</b>	<b>0,00</b>	<b>0,00</b>	<b>0,00</b>	<b>0,00</b>	<b>0,00</b>	<b>0,00</b>
<b>TOTAL (III)=(I+II)</b>	<b>18.580.600,00</b>	<b>18.580.600,00</b>	<b>2.171.122,45</b>	<b>6.410.259,01</b>	<b>12.170.340,99</b>	<b>2.188.025,25</b>	<b>6.036.691,41</b>	<b>12.543.908,59</b>	<b>0,00</b>

  
GELSON NUNES DE SOUSA  
966.508.853-04  
PREFEITO MUNICIPAL

  
PAULO RAIMUNDO DE SOUSA  
181.684.663-00  
CONTROLLER

  
GISLANÁ PORTELA LIMA MARTINS  
354.052.523-87  
CONTADORA CRC: 6137/O-6 PI

**PREFEITURA MUNICIPAL DE LAGOA DO BARRO DO PIAUI**  
**RELATÓRIO RESUMIDO DA EXECUÇÃO ORÇAMENTÁRIA**  
**DEMONSTRATIVO DA RECEITA CORRENTE LÍQUIDA**  
**ORÇAMENTO FISCAL E DA SEGURIDADE SOCIAL**

JUL/2016 A JUN/2017

R\$ Milhares

ESPECIFICAÇÃO	EVOLUÇÃO DA RECEITA REALIZADA NOS ÚLTIMOS 12 MESES												TOTAL (ÚLTIMOS 12 MESES)	PREVISÃO ATUALIZADA
	JUL/2016	AGO/2016	SET/2016	OUT/2016	NOV/2016	DEZ/2016	JAN/2017	FEV/2017	MAR/2017	ABR/2017	MAI/2017	JUN/2017		
RECEITAS CORRENTES (I)	1.011.859,12	932.590,85	827.064,28	927.574,27	1.387.699,17	2.230.790,79	868.985,84	1.366.721,07	977.541,65	982.788,14	1.119.497,42	1.116.661,44	13.749.574,04	17.098.000,00
RECEITA TRIBUTÁRIA	18.519,89	14.605,68	17.781,73	13.406,87	23.712,56	57.571,22	14.462,92	19.742,20	27.050,42	15.527,03	32.295,10	87.692,32	342.367,94	851.000,00
IPTU	917,66	872,71	449,46	3.033,23	2.940,22	7.252,79	553,99	134,80	0,00	0,00	85,82	0,00	16.240,68	50.000,00
ISS	8.233,96	11.157,70	6.540,58	1.467,82	6.363,05	23.985,19	13.561,69	7.887,95	8.057,06	6.814,14	12.256,26	15.364,23	121.689,63	450.000,00
ITBI	0,00	0,00	0,00	0,00	0,00	0,00	0,00	0,00	1.318,33	0,00	0,00	100,00	1.418,33	15.000,00
IRRF	9.368,27	2.575,27	10.791,69	8.905,82	14.409,29	26.333,24	0,00	10.997,01	15.697,07	8.712,89	11.984,78	12.482,98	132.258,31	260.000,00
Outras receitas Tributárias	0,00	0,00	0,00	0,00	0,00	0,00	347,24	722,44	1.977,96	0,00	7.968,24	59.745,11	70.760,99	76.000,00
RECEITA DE CONTRIBUIÇÕES	0,00	0,00	0,00	0,00	4.051,14	4.670,08	0,00	0,00	0,00	0,00	0,00	0,00	38.019,85	0,00
RECEITA PATRIMONIAL	5.858,27	9.414,08	3.300,95	2.724,96	3.392,97	4.272,65	4.921,19	5.738,54	5.271,39	2.730,78	2.792,30	2.110,46	52.528,54	99.000,00
RECEITA AGROPECUÁRIA	0,00	0,00	0,00	0,00	0,00	0,00	0,00	0,00	0,00	0,00	0,00	0,00	0,00	0,00
RECEITA INDUSTRIAL	0,00	0,00	0,00	0,00	0,00	0,00	0,00	0,00	0,00	0,00	0,00	0,00	0,00	0,00
RECEITA DE SERVIÇO	0,00	0,00	0,00	0,00	0,00	0,00	0,00	0,00	0,00	0,00	0,00	0,00	0,00	0,00
TRANSFERÊNCIAS CORRENTES	987.480,96	908.571,09	776.682,97	911.442,44	1.356.542,50	2.164.276,84	849.402,98	1.341.227,25	944.637,03	964.530,33	1.084.047,66	1.019.677,48	13.308.519,53	16.118.000,00
Cota Parte do FPM	557.961,89	452.418,38	367.906,54	446.599,92	814.815,25	1.273.754,06	543.848,37	697.198,96	436.837,87	526.315,36	597.013,94	550.277,14	7.264.947,68	6.550.000,00
Cota Parte do ICMS	67.624,09	66.638,23	73.989,59	68.006,24	74.071,76	69.127,46	65.450,68	51.288,46	60.343,95	47.202,63	57.944,17	58.473,16	760.160,42	655.000,00
Cota Parte do IPVA	2.648,31	930,26	1.945,78	322,68	429,91	1.040,86	895,53	398,54	19.494,17	9.784,08	2.062,23	888,90	40.841,25	12.000,00
Cota Parte do ITR	242,14	90,82	1.379,84	2.007,84	168,79	45,06	16,21	16,26	130,44	258,40	123,33	19,20	4.498,33	15.000,00
Transf. da LC 87/1996	118,96	118,96	118,96	118,96	118,96	118,96	98,09	98,09	98,09	98,09	98,09	98,09	1.302,30	12.000,00
Transf. da LC 61/1989	0,00	0,00	0,00	0,00	0,00	0,00	15,61	17,17	13,49	16,31	15,30	15,37	93,25	3.000,00
Transferências do FUNDEB	197.613,88	217.241,44	203.160,94	204.100,63	317.814,42	398.900,26	201.620,50	426.969,13	236.819,11	239.171,59	281.281,95	246.856,94	3.171.550,79	4.365.000,00
Outras Transferências Correntes	161.271,69	171.133,00	128.181,32	190.286,17	149.123,41	421.290,18	37.457,99	165.240,64	190.899,91	141.683,87	145.508,65	163.048,68	2.065.125,51	4.506.000,00
Outras Receitas Correntes	0,00	0,00	0,00	0,00	0,00	0,00	198,75	13,08	382,81	0,00	362,36	7.181,18	8.138,18	30.000,00
DEDUÇÕES (II)	86.559,52	103.853,23	88.678,94	103.346,53	117.884,49	210.884,49	121.882,61	149.720,30	99.482,00	116.447,75	131.035,83	121.773,45	1.451.549,14	1.449.400,00
Contrib. do Servidor para o Plano de Previdência	0,00	0,00	0,00	0,00	0,00	0,00	0,00	0,00	0,00	0,00	0,00	0,00	0,00	0,00
Compens. Financ. entre Regimes Previd.	0,00	0,00	0,00	0,00	0,00	0,00	0,00	0,00	0,00	0,00	0,00	0,00	0,00	0,00
Dedução da Receita para Formação do FUNDEI	86.559,52	103.853,23	88.678,94	103.346,53	117.884,49	210.884,49	121.882,61	149.720,30	99.482,00	116.447,75	131.035,83	121.773,45	1.451.549,14	1.449.400,00
RECEITA CORRENTE LÍQUIDA (I)-(II)	925.299,60	828.737,62	738.385,34	824.227,74	1.269.814,68	2.019.906,30	747.103,23	1.217.000,77	877.859,65	866.340,39	988.461,59	994.887,99	12.298.024,90	15.648.600,00

  
 PAULO RAIMUNDO DE SOUSA  
 184.685.663-00  
 CONTROLADOR

  
 GISLANE PORTELA LIMA MARTINS  
 354.052.523-87  
 CONTADORA CRC: 61370-6-PI



**PREFEITURA MUNICIPAL DE LAGOA DO BARRO DO PIAUI**  
**RELATÓRIO RESUMIDO DA EXECUÇÃO ORÇAMENTÁRIA**  
**DEMONSTRATIVOS DAS RECEITAS E DESPESAS PREVIDENCIÁRIAS**  
**DO REGIME PRÓPRIO DOS SERVIDORES PÚBLICOS**  
**PERÍODO: Janeiro a Junho 2017/BIMESTRE Maio - Junho**

1 of 6

RREO - ANEXO 4 (LRF, art. 53, inciso II)

RS Milhares

RECEITAS PREVIDENCIÁRIAS - RPPS	PLANO PREVIDENCIÁRIO			
	PREVISÃO INICIAL	PREVISÃO ATUALIZADA	Jan a Jun 2017	Jan a Jun 2016
<b>RECEITAS CORRENTES (I)</b>	0,00	0,00	0,00	0,00
<b>Receita de Contribuição dos Segurados</b>	0,00	0,00	0,00	0,00
Pessoal Civil	0,00	0,00	0,00	0,00
Ativo	0,00	0,00	0,00	0,00
Inativo	0,00	0,00	0,00	0,00
Pensionista	0,00	0,00	0,00	0,00
Pessoal Militar	0,00	0,00	0,00	0,00
Ativo	0,00	0,00	0,00	0,00
Inativo	0,00	0,00	0,00	0,00
Pensionista	0,00	0,00	0,00	0,00
<b>Receita de Contribuição Patronais</b>	0,00	0,00	0,00	0,00
Pessoal Civil	0,00	0,00	0,00	0,00
Ativo	0,00	0,00	0,00	0,00
Inativo	0,00	0,00	0,00	0,00
Pensionista	0,00	0,00	0,00	0,00
Pessoal Militar	0,00	0,00	0,00	0,00
Ativo	0,00	0,00	0,00	0,00
Inativo	0,00	0,00	0,00	0,00
Pensionista	0,00	0,00	0,00	0,00
<b>Em Regime de Parcelamento de Débitos</b>	0,00	0,00	0,00	0,00
<b>Receita Patrimonial</b>	0,00	0,00	0,00	0,00
Recetas Imobiliárias	0,00	0,00	0,00	0,00
Recetas de Valores Mobiliários	0,00	0,00	0,00	0,00
Outras Receitas Patrimoniais	0,00	0,00	0,00	0,00
<b>Receita de Serviços</b>	0,00	0,00	0,00	0,00

FONTE: SCP1 - Contabilidade [8.2.1.16.2124], PREFEITURA MUNICIPAL DE LAGOA DO BARRO DO PIAUI, Data/hora da emissão: 31/jul/2017 09h e 13m"

Portaria Nº 403 de 2016

**PREFEITURA MUNICIPAL DE LAGOA DO BARRO DO PIAUI**  
**RELATÓRIO RESUMIDO DA EXECUÇÃO ORÇAMENTÁRIA**  
**DEMONSTRATIVOS DAS RECEITAS E DESPESAS PREVIDENCIÁRIAS**  
**DO REGIME PRÓPRIO DOS SERVIDORES PÚBLICOS**  
**PERÍODO: Janeiro a Junho 2017/BIMESTRE Maio - Junho**

2 of 6

RS Milhares

RREO - ANEXO 4 (LRF, art. 53, inciso II)

RECEITAS PREVIDENCIÁRIAS - RPPS	PLANO PREVIDENCIÁRIO			
	PREVISÃO INICIAL	PREVISÃO ATUALIZADA	RECEITAS REALIZADAS	
			Jan a Jun 2017	Jan a Jun 2016
Receita de Aporte Periódico de Valores Predefinidos	0,00	0,00	0,00	0,00
Outras Receitas Correntes	0,00	0,00	0,00	0,00
Compensação Previdenciária do RGPS para o RPPS	0,00	0,00	0,00	0,00
Demais Receitas Correntes	0,00	0,00	0,00	0,00
<b>RECEITAS DE CAPITAL (II)</b>	0,00	0,00	0,00	0,00
Alienação de Bens, Direitos e Ativos	0,00	0,00	0,00	0,00
Amortização de Empréstimos	0,00	0,00	0,00	0,00
Outras Receitas de Capital	0,00	0,00	0,00	0,00
<b>TOTAL DAS RECEITAS PREVIDENCIÁRIAS RPPS (III) = (I+II)</b>	0,00	0,00	0,00	0,00

DESPESAS PREVIDENCIÁRIAS - RPPS	DOTAÇÃO INICIAL	DOTAÇÃO ATUALIZADA	DESPESAS EMPENHADAS		DESPESAS LIQUIDADAS		INSCRITAS EM RESTOS A PAGAR NÃO PROCESSADOS	
			Jan a Jun/2017	Jan a Jun/2016	Jan a Jun/2017	Jan a Jun/2016	Em 2017	Em 2016
	<b>ADMINISTRAÇÃO (IV)</b>	0,00	0,00	0,00	0,00	0,00	0,00	0,00
Despesas Correntes	0,00	0,00	0,00	0,00	0,00	0,00	0,00	0,00
Despesas de Capital	0,00	0,00	0,00	0,00	0,00	0,00	0,00	0,00
<b>PREVIDÊNCIA (V)</b>	0,00	0,00	0,00	0,00	0,00	0,00	0,00	0,00
Benefícios Civis	0,00	0,00	0,00	0,00	0,00	0,00	0,00	0,00
Aposentados	0,00	0,00	0,00	0,00	0,00	0,00	0,00	0,00

Portaria Nº 403 de 2016

FONTE: SCPI - Contabilidade [8.21.16.2124], PREFEITURA MUNICIPAL DE LAGOA DO BARRO DO PIAUI, Data/hora da emissão: 31/jul/2017 09h e 13m\*



**PREFEITURA MUNICIPAL DE LAGOA DO BARRO DO PIAUI**  
**RELATÓRIO RESUMIDO DA EXECUÇÃO ORÇAMENTÁRIA**  
**DEMONSTRATIVOS DAS RECEITAS E DESPESAS PREVIDENCIÁRIAS**  
**DO REGIME PRÓPRIO DOS SERVIDORES PÚBLICOS**  
**PERÍODO: Janeiro a Junho 2017/BIMESTRE Maio - Junho**

3 of 6

RREO - ANEXO 4 (LRF, art. 53, inciso II)

Pensões	0,00	0,00	0,00	0,00	0,00	0,00	0,00	0,00	0,00	0,00	0,00	0,00	RS Milhares
Outros Benefícios Previdenciários	0,00	0,00	0,00	0,00	0,00	0,00	0,00	0,00	0,00	0,00	0,00	0,00	0,00
Pessoal Militar	0,00	0,00	0,00	0,00	0,00	0,00	0,00	0,00	0,00	0,00	0,00	0,00	0,00
Reformas	0,00	0,00	0,00	0,00	0,00	0,00	0,00	0,00	0,00	0,00	0,00	0,00	0,00
Pensões	0,00	0,00	0,00	0,00	0,00	0,00	0,00	0,00	0,00	0,00	0,00	0,00	0,00
Outros Benefícios Previdenciários	0,00	0,00	0,00	0,00	0,00	0,00	0,00	0,00	0,00	0,00	0,00	0,00	0,00
Outras Despesas Previdenciárias	0,00	0,00	0,00	0,00	0,00	0,00	0,00	0,00	0,00	0,00	0,00	0,00	0,00
Compensação Previdenciária do RPPS para o RGPS	0,00	0,00	0,00	0,00	0,00	0,00	0,00	0,00	0,00	0,00	0,00	0,00	0,00
Demais Despesas Previdenciárias	0,00	0,00	0,00	0,00	0,00	0,00	0,00	0,00	0,00	0,00	0,00	0,00	0,00
<b>TOTAL DAS DESPESAS PREVIDENCIÁRIAS - RPPS (VI) = (IV+V)</b>	<b>0,00</b>	<b>0,00</b>	<b>0,00</b>	<b>0,00</b>	<b>0,00</b>	<b>0,00</b>	<b>0,00</b>	<b>0,00</b>	<b>0,00</b>	<b>0,00</b>	<b>0,00</b>	<b>0,00</b>	<b>0,00</b>
<b>RESULTADO PREVIDENCIÁRIO (VII) = (III - VI)</b>	<b>0,00</b>	<b>0,00</b>	<b>0,00</b>	<b>0,00</b>	<b>0,00</b>	<b>0,00</b>	<b>0,00</b>	<b>0,00</b>	<b>0,00</b>	<b>0,00</b>	<b>0,00</b>	<b>0,00</b>	<b>0,00</b>

RECURSOS RPPS ARRECADADOS EM EXERCÍCIOS ANTERIORES	PREVISÃO ORÇAMENTÁRIA	0,00
VALOR		0,00

RESERVA ORÇAMENTÁRIA DO RPPS	PREVISÃO ORÇAMENTÁRIA	0,00
VALOR		0,00

APORTES DE RECURSOS PARA O PLANO PREVIDENCIÁRIO DO RPPS	APORTES REALIZADOS	0,00
Plano Amortização - Contribuição Patronal Suplementar		0,00
Plano Amortização - Aporte Periódico de Valores Predefinidos		0,00
Outros Aportes para o RPPS		0,00
Recursos para Cobertura de Déficit Financeiro		0,00

BENS E DIREITOS DO RPPS	PERÍODO DE REFERÊNCIA	
	Em 2017	Em 2016
Caixa e Equivalentes de Caixa	0,00	0,00
Investimentos e Aplicações	0,00	0,00

FONTE: SCPI - Contabilidade [8.21.16.2124]. PREFEITURA MUNICIPAL DE LAGOA DO BARRO DO PIAUI, Data/hora da emissão: 31/jul/2017 09h e 13m"

Portaria Nº 403 de 2016

**PREFEITURA MUNICIPAL DE LAGOA DO BARRO DO PIAUI**  
**RELATÓRIO RESUMIDO DA EXECUÇÃO ORÇAMENTÁRIA**  
**DEMONSTRATIVOS DAS RECEITAS E DESPESAS PREVIDENCIÁRIAS**  
**DO REGIME PRÓPRIO DOS SERVIDORES PÚBLICOS**  
**PERÍODO: Janeiro a Junho 2017/BIMESTRE Maio - Junho**

4 of 6

RREO - ANEXO 4 (LRF, art. 53, inciso II)  
 Outros Bens e Direitos

RS Milhares  
 0,00

0,00

	PLANO FINANCEIRO			RECEITAS REALIZADAS	
	RECEITAS PREVIDENCIÁRIAS - RPPS	PREVISÃO INICIAL	PREVISÃO ATUALIZADA	Jan a Jun 2017	Jan a Jun 2016
<b>RECEITAS CORRENTES (VIII)</b>		0,00	0,00	0,00	0,00
<b>Receita de Contribuição dos Segurados</b>		0,00	0,00	0,00	0,00
<b>Pessoal Civil</b>		0,00	0,00	0,00	0,00
Ativo		0,00	0,00	0,00	0,00
Inativo		0,00	0,00	0,00	0,00
Pensionista		0,00	0,00	0,00	0,00
<b>Pessoal Militar</b>		0,00	0,00	0,00	0,00
Ativo		0,00	0,00	0,00	0,00
Inativo		0,00	0,00	0,00	0,00
Pensionista		0,00	0,00	0,00	0,00
<b>Receita de Contribuição Patronais</b>		0,00	0,00	0,00	0,00
<b>Pessoal Civil</b>		0,00	0,00	0,00	0,00
Ativo		0,00	0,00	0,00	0,00
Inativo		0,00	0,00	0,00	0,00
Pensionista		0,00	0,00	0,00	0,00
<b>Pessoal Militar</b>		0,00	0,00	0,00	0,00
Ativo		0,00	0,00	0,00	0,00
Inativo		0,00	0,00	0,00	0,00
Pensionista		0,00	0,00	0,00	0,00
<b>Em Regime de Parcelamento de Débitos</b>		0,00	0,00	0,00	0,00
<b>Receita Patrimonial</b>		0,00	0,00	0,00	0,00
Receitas Imobiliárias		0,00	0,00	0,00	0,00
Receitas de Valores Mobiliários		0,00	0,00	0,00	0,00
Outras Receitas Patrimoniais		0,00	0,00	0,00	0,00
<b>Receita de Serviços</b>		0,00	0,00	0,00	0,00

FONTE: SCPI - Contabilidade [8.2.1.16.2124], PREFEITURA MUNICIPAL DE LAGOA DO BARRO DO PIAUI, Data/hora da emissão: 31/jul/2017 09h e 13m\*

Portaria Nº 403 de 2016



**PREFEITURA MUNICIPAL DE LAGOA DO BARRO DO PIAUI**  
**RELATÓRIO RESUMIDO DA EXECUÇÃO ORÇAMENTÁRIA**  
**DEMONSTRATIVOS DAS RECEITAS E DESPESAS PREVIDENCIÁRIAS**

DO REGIME PRÓPRIO DOS SERVIDORES PÚBLICOS  
 PERÍODO: Janeiro a Junho 2017/BIMESTRE Maio - Junho

5 of 6

RREO – ANEXO 4 (LRF, art. 53, inciso II)

	DESPESAS EMPENHADAS		DESPESAS LIQUIDADAS		INSCRITAS EM RESTOS A PAGAR NÃO PROCESSADOS	
	Jan a Jun/2017	Jan a Jun/2016	Jan a Jun/2017	Jan a Jun/2016	Em 2017	Em 2016
Outras Receitas Correntes	0,00	0,00	0,00	0,00	0,00	0,00
Compensação Previdenciária do RGPS para o RPPS	0,00	0,00	0,00	0,00	0,00	0,00
Demais Receitas Correntes	0,00	0,00	0,00	0,00	0,00	0,00
<b>RECEITAS DE CAPITAL (IX)</b>	0,00	0,00	0,00	0,00	0,00	0,00
Alienação de Bens, Direitos e Ativos	0,00	0,00	0,00	0,00	0,00	0,00
Amortização de Empréstimos	0,00	0,00	0,00	0,00	0,00	0,00
Outras Receitas de Capital	0,00	0,00	0,00	0,00	0,00	0,00
<b>TOTAL DAS RECEITAS PREVIDENCIÁRIAS RPPS (X) = (VIII+IX)</b>	0,00	0,00	0,00	0,00	0,00	0,00

RS Milhares

ADMINISTRAÇÃO (XI)	DOTAÇÃO INICIAL	DOTAÇÃO ATUALIZADA	DESPESAS EMPENHADAS		DESPESAS LIQUIDADAS		INSCRITAS EM RESTOS A PAGAR NÃO PROCESSADOS	
			Jan a Jun/2017	Jan a Jun/2016	Jan a Jun/2017	Jan a Jun/2016	Em 2017	Em 2016
Despesas Correntes	0,00	0,00	0,00	0,00	0,00	0,00	0,00	0,00
Despesas de Capital	0,00	0,00	0,00	0,00	0,00	0,00	0,00	0,00
<b>PREVIDÊNCIA (XII)</b>	0,00	0,00	0,00	0,00	0,00	0,00	0,00	0,00
Benefícios Civil	0,00	0,00	0,00	0,00	0,00	0,00	0,00	0,00
Aposentados	0,00	0,00	0,00	0,00	0,00	0,00	0,00	0,00
Pensões	0,00	0,00	0,00	0,00	0,00	0,00	0,00	0,00
Outros Benefícios Previdenciários	0,00	0,00	0,00	0,00	0,00	0,00	0,00	0,00
Pessoal Militar	0,00	0,00	0,00	0,00	0,00	0,00	0,00	0,00
Reformas	0,00	0,00	0,00	0,00	0,00	0,00	0,00	0,00
Pensões	0,00	0,00	0,00	0,00	0,00	0,00	0,00	0,00
Outros Benefícios Previdenciários	0,00	0,00	0,00	0,00	0,00	0,00	0,00	0,00
Outras Despesas Previdenciárias	0,00	0,00	0,00	0,00	0,00	0,00	0,00	0,00
Compensação Previdenciária do RPPS para o RGPS	0,00	0,00	0,00	0,00	0,00	0,00	0,00	0,00
Demais Despesas Previdenciárias	0,00	0,00	0,00	0,00	0,00	0,00	0,00	0,00
<b>TOTAL DAS DESPESAS PREVIDENCIÁRIAS RPPS XIII) = (XI+XII)</b>	0,00	0,00	0,00	0,00	0,00	0,00	0,00	0,00
<b>RESULTADO PREVIDENCIÁRIO (XIV) = (X - XIII)</b>	0,00	0,00	0,00	0,00	0,00	0,00	0,00	0,00

FONTE: SCPI - Contabilidade [8.21.16.2124], PREFEITURA MUNICIPAL DE LAGOA DO BARRO DO PIAUI, Data/hora da emissão: 31/jul/2017 09h e 13m\*

Portaria Nº 403 de 2016

**PREFEITURA MUNICIPAL DE LAGOA DO BARRO DO PIAUI**  
**RELATÓRIO RESUMIDO DA EXECUÇÃO ORÇAMENTÁRIA**  
**DEMONSTRATIVOS DAS RECEITAS E DESPESAS PREVIDENCIÁRIAS**  
**DO REGIME PRÓPRIO DOS SERVIDORES PÚBLICOS**  
**PERÍODO: Janeiro a Junho 2017/BIMESTRE Maio - Junho**

6 of 6

RS Milhares

RREO - ANEXO 4 (LRF, art. 53, inciso II)


APORTES DE RECURSOS PARA O PLANO FINANCEIRO DO RPPS	APORTES REALIZADOS
	0,00
	0,00

Recursos para Cobertura de Insuficiência Financeira

Recursos para Formação de Reserva



GILSON NUNES DE SOUSA  
 966.508.853-04  
 PREFEITO MUNICIPAL



PAULO RAIMUNDO DE SOUSA  
 181.692.663-00  
 CONTROLADOR



GISLANA PORTELA LIMA MARTINS  
 354.052.523-87  
 CONTADORA CRC: 6137/O-6 PI



**PREFEITURA MUNICIPAL DE LAGOA DO BARRO DO PIAUI**

LAGOA DO BARRO DO PIAUÍ - CNPJ: 41.522.301/0001-62

**ANEXO XXIX**

RELATÓRIO RESUMIDO DA EXECUÇÃO ORÇAMENTÁRIA

**DEMONSTRATIVO DO RESULTADO NOMINAL**

ORÇAMENTO FISCAL E DA SEGURIDADE SOCIAL

Referência: Maio - Junho/2017

Page 1 of 1

RREO – Anexo 5 (LRF, art 53, inciso III)

RS 1

DÍVIDA FISCAL LÍQUIDA	SALDO		
	Em 31 Dez 2016 (a)	Em 30 Abr 2017 (b)	Em 30 Jun 2017 (c)
DÍVIDA CONSOLIDADA (I)	46.742,95	69.991,28	8.639,30
DEDUÇÕES (II)	544.784,33	1.154.931,63	1.006.438,74
Disponibilidade de Caixa	518.566,15	1.128.713,44	980.220,55
Disponibilidade de Caixa Bruta	550.761,04	1.142.853,36	994.360,47
(-) Restos a Pagar Processados (Exceto Precatórios)	32.194,89	14.139,92	14.139,92
Demais Haveres Financeiros	26.218,18	26.218,19	26.218,19
DÍVIDA CONSOLIDADA LÍQUIDA (III)=(I-II)	0,00	0,00	0,00
RECEITA DE PRIVATIZAÇÕES (IV)	0,00	0,00	0,00
PASSIVOS RECONHECIDOS (V)	46.742,95	22.098,38	8.639,30
DÍVIDA FISCAL LÍQUIDA (VI) = (III+IV-V)	-46.742,95	-22.098,38	-8.639,30

RESULTADO NOMINAL	PERÍODO DE REFERÊNCIA	
	No Bimestre (VIc - VIb)	JAN A JUN 2017 (VIc - VIa)
RESULTADO NOMINAL	13.459,08	38.103,65

DISCRIMINAÇÃO DA META FISCAL	VALOR CORRENTE
META DE RESULTADO NOMINAL FIXADA NO ANEXO DE METAS FISCAIS DA LDO P/ O EXERCÍCIO DE REFERÊNCIA	0,00



GILSON NUNES DE SOUSA  
966.508.853-04  
PREFEITO MUNICIPAL



PAULO RAIMUNDO DE SOUSA  
181.685.663-00  
CONTROLADOR



GISLANA PORTELA LIMA MARTINS  
354.052.523-87  
CONTADORA CRC: 6137/O-6 PI

# PREFEITURA MUNICIPAL DE LAGOA DO BARRO DO PIAUI

LAGOA DO BARRO DO PIAUI - CNPJ: 41.522.301/0001-62

## ANEXO XXX

### RELATÓRIO RESUMIDO DA EXECUÇÃO ORÇAMENTÁRIA DEMONSTRATIVO DO RESULTADO PRIMÁRIO ORÇAMENTO FISCAL E DA SEGURIDADE SOCIAL

Referência: Maio - Junho/2017

RREO - ANEXO 6 (LRF, art. 53, inciso III)

Page 1 of 4

RS 1

RECEITAS PRIMÁRIAS	PREVISÃO ATUALIZADA	RECEITAS REALIZADAS	
		Jan a Jun 2017	Jan a Jun 2016
RECEITAS PRIMÁRIAS CORRENTES (1)	15.549.600,00	5.668.088,96	3.449.160,00
Receita Tributária	851.000,00	196.769,99	178.845,33
IPTU	50.000,00	774,61	19.968,81
ISS	450.000,00	63.941,33	66.020,94
ITBI	15.000,00	1.418,33	33.853,20
IRRF	260.000,00	59.874,73	59.002,38
Taxas	73.000,00	70.760,99	0,00
Contribuição de Melhoria	3.000,00	0,00	0,00
Outras Receitas Tributárias	0,00	0,00	0,00
Recicla de Contribuições	0,00	0,00	19.009,92
Receitas Previdenciárias	0,00	0,00	0,00
Outras Receitas de Contribuições	0,00	0,00	19.009,92
Receita Patrimonial Líquida	0,00	0,00	0,00
Receita Patrimonial	99.000,00	23.564,66	25.843,23
(-) Aplicações Financeiras	99.000,00	23.564,66	25.843,23
Transferências Correntes	14.668.600,00	5.463.180,79	3.251.304,75
LC 61/89	2.400,00	93,25	0,00
LC 87/96	9.600,00	470,88	0,00
Convênios	2.074.000,00	0,00	0,00
FPM	5.240.000,00	2.681.190,25	62.499,99
ICMS	524.000,00	272.562,57	2.852.163,96
IPV/A	9.600,00	31.850,54	336.640,80
ITR	12.000,00	454,34	0,00
Outras Transferências Correntes	6.797.000,00	2.476.558,96	0,00
Demais Receitas Correntes	30.000,00	8.138,18	0,00
Dívida Ativa	0,00	0,00	0,00
Diversas Receitas Correntes	30.000,00	8.138,18	0,00

FONTE: SCPI - Contabilidade [8.21.16.2124]. PREFEITURA MUNICIPAL DE LAGOA DO BARRO DO PIAUI, Data/hora da emissão: 31/jul/2017 09h e 15m"



# PREFEITURA MUNICIPAL DE LAGOA DO BARRO DO PIAUI

LAGOA DO BARRO DO PIAUI - CNPJ: 41.522.301/0001-62

## ANEXO XXX

### RELATÓRIO RESUMIDO DA EXECUÇÃO ORÇAMENTÁRIA DEMONSTRATIVO DO RESULTADO PRIMÁRIO ORÇAMENTO FISCAL E DA SEGURIDADE SOCIAL

Referência: Maio - Junho/2017

RREO - ANEXO 6 (LRF, art 53, inciso III)

Page 2 of 4

RS 1

RECEITAS PRIMÁRIAS	PREVISÃO ATUALIZADA	RECEITAS REALIZADAS	
		Jan a Jun 2017	Jan a Jun 2016
RECEITAS DE CAPITAL (II)	2.932.000,00	81.600,00	163.476,84
Operações de Crédito (III)	50.000,00	0,00	0,00
Amortização de Empréstimos (IV)	0,00	0,00	0,00
Alienação de Bens (V)	50.000,00	0,00	4.249,98
Transferências de Capital	2.832.000,00	81.600,00	337.689,49
Convênios	1.826.000,00	0,00	154.128,91
Outras Transferências de Capital	1.006.000,00	81.600,00	183.560,58
Outras Receitas de Capital	0,00	0,00	0,00
RECEITAS PRIMÁRIAS DE CAPITAL (VI)=(II-III-IV-V)	2.832.000,00	81.600,00	159.226,86
RECEITA PRIMÁRIA TOTAL(VII)=(I+VI)	18.381.600,00	5.749.688,96	3.608.386,86

**PREFEITURA MUNICIPAL DE LAGOA DO BARRO DO PIAUI**  
LAGOA DO BARRO DO PIAUI - CNPJ: 41.522.301/0001-62  
**ANEXO XXX**

**RELATÓRIO RESUMIDO DA EXECUÇÃO ORÇAMENTÁRIA  
DEMONSTRATIVO DO RESULTADO PRIMÁRIO  
ORÇAMENTO FISCAL E DA SEGURIDADE SOCIAL**

Referência: Maio - Junho/2017

Page 3 of 4

RREO - ANEXO 6 (LRF, art 53, inciso III)

RS 1

DESPESAS PRIMÁRIAS	DOTAÇÃO ATUALIZADA	DESPESAS EMPENHADAS		DESPESAS LIQUIDADAS		INSCRITAS EM RESTOS A PAGAR NÃO PROCESSADOS	
		Jan a Jun 2017	Jan a Jun 2016	Jan a Jun 2017	Jan a Jun 2016	Em 2017	Em 2016
DESPESAS CORRENTES (VIII)	16.489.214,00	5.971.668,76	0,00	5.600.462,16	0,00	0,00	0,00
Pessoal e Encargos Sociais	8.215.914,00	3.517.371,36	0,00	3.517.350,07	0,00	0,00	0,00
Juros e Encargos da Dívida (IX)	15.700,00	0,00	0,00	0,00	0,00	0,00	0,00
Outras Despesas Correntes	8.257.600,00	2.454.297,40	0,00	2.083.112,09	0,00	0,00	0,00
DESPESAS PRIMÁRIAS CORRENTES (X) = (VIII-IX)	16.473.514,00	5.971.668,76	0,00	5.600.462,16	0,00	0,00	0,00
DESPESAS DE CAPITAL (XI)	1.934.900,00	438.590,25	0,00	436.229,25	0,00	0,00	0,00
Investimentos	1.794.600,00	397.524,46	0,00	395.163,46	0,00	0,00	0,00
Inversões Financeiras	43.300,00	0,00	0,00	0,00	0,00	0,00	0,00
Concessão de Empréstimos (XII)	0,00	0,00	0,00	0,00	0,00	0,00	0,00
Aquisição de Título de Capital já Integralizado (XIII)	0,00	0,00	0,00	0,00	0,00	0,00	0,00
Demais Inversões Financeiras	43.300,00	0,00	0,00	0,00	0,00	0,00	0,00
Amortização da Dívida (XIV)	97.000,00	41.065,79	0,00	41.065,79	0,00	0,00	0,00
DESPESAS PRIMÁRIAS DE CAPITAL (XV) = (XI-XII-XIII-XIV)	1.837.900,00	397.524,46	0,00	395.163,46	0,00	0,00	0,00
RESERVA DE CONTINGÊNCIA (XVI)	156.486,00	-	-	-	-	-	-
RESERVA DO RPPS (XVII)	0,00	-	-	-	-	-	-
DESPESAS PRIMÁRIAS TOTAL (XVIII) = (X+XV+XVI+XVII)	18.467.900,00	6.369.193,22	0,00	5.995.625,62	0,00	0,00	0,00
RESULTADO PRIMÁRIO (XIX) = (VII - XVIII)	-86.300,00	-619.504,26	3.608.386,86	-245.936,66	3.608.386,86	0,00	0,00
SALDOS DE EXERCÍCIOS ANTERIORES	-	0,00	0,00	0,00	0,00	-	-

DISCRIMINAÇÃO DA META FISCAL

META DE RESULTADO PRIMÁRIO FIXADA NO ANEXO DE METAS FISCAIS

VALOR

FONTE: SCPH - Contabilidade [8.21.16.2124] - PREFEITURA MUNICIPAL DE LAGOA DO BARRO DO PIAUI, Data/hora da emissão: 31/jul/2017 09h e 15m\*



# PREFEITURA MUNICIPAL DE LAGOA DO BARRO DO PIAUI

LAGOA DO BARRO DO PIAUI - CNPJ: 41.522.301/0001-62

## ANEXO XXX

RELATÓRIO RESUMIDO DA EXECUÇÃO ORÇAMENTÁRIA  
DEMONSTRATIVO DO RESULTADO PRIMÁRIO  
ORÇAMENTO FISCAL E DA SEGURIDADE SOCIAL

Referência: Maio - Junho/2017

RREO - ANEXO 6 (LRF, art 53, inciso III)

Page 4 of 4

RS1



GILSON NUNES DE SOUSA  
966.508.853-04  
PREFEITO MUNICIPAL



PAULO RAIMUNDO DE SOUSA  
181.685.663-00  
CONTROLADOR



GISLANA PORTELA LIMA MARTINS  
354.052.523-87  
CONTADORA CRC: 6137/O-6 PI

**PREFEITURA MUNICIPAL DE LAGOA DO BARRO DO PIAUI**  
LAGOA DO BARRO DO PIAUI - CNPJ: 41.522.301/0001-62  
**ANEXO XXXI**


**RELATÓRIO RESUMIDO DA EXECUÇÃO ORÇAMENTÁRIA**  
**DEMONSTRATIVO DOS RESTOS A PAGAR POR PODER E ÓRGÃO**  
**ORÇAMENTO FISCAL E DA SEGURIDADE SOCIAL**

Referência: Maio - Junho/2017


RREO - Anexo 7 (LRF, art. 53, inciso V)

RS 1

PODER / ORGÃO	RESTOS A PAGAR PROCESSADOS E NÃO PROCESSADOS LIQUIDADOS EM EXERCÍCIOS ANTERIORES					RESTOS A PAGAR NÃO PROCESSADOS					Saldo Total (a-b)	
	Inscritos		Pagos	Cancelados	Saldo (a)	Inscritos		Liquidados	Pagos	Cancelados		Saldo (b)
	Exercícios Anteriores	Em 31 de Dezembro 2016				Exercícios Anteriores	Em 31 de Dezembro 2016					
02 RESTOS A PAGAR (EXCETO INTRA-ORÇAMENTÁRIOS) (I)	0,00	32.194,89	18.054,97	0,00	14.139,92	0,00	0,00	0,00	0,00	0,00	0,00	14.139,92
02 PODER EXECUTIVO (exceto Intra-Orçam.) (I)	0,00	32.194,89	18.054,97	0,00	14.139,92	0,00	0,00	0,00	0,00	0,00	0,00	14.139,92
0203 SECRETARIA MUNICIPAL DE EDUCAÇÃO E CULTURA	0,00	1.996,26	1.996,26	0,00	0,00	0,00	0,00	0,00	0,00	0,00	0,00	0,00
0204 SECRETARIA MUNICIPAL DE SAÚDE	0,00	16.058,71	16.058,71	0,00	0,00	0,00	0,00	0,00	0,00	0,00	0,00	0,00
0205 SECRETARIA MUN. DE OBRAS E SERVIÇOS PÚBLICOS	0,00	14.139,92	0,00	0,00	14.139,92	0,00	0,00	0,00	0,00	0,00	0,00	14.139,92
02 RESTOS A PAGAR (INTRA-ORÇAMENTÁRIOS) (II)	0,00	0,00	0,00	0,00	0,00	0,00	0,00	0,00	0,00	0,00	0,00	0,00
02 PODER EXECUTIVO (Intra-Orçam.) (II)	0,00	0,00	0,00	0,00	0,00	0,00	0,00	0,00	0,00	0,00	0,00	0,00
TOTAL (III) = (I+II)	0,00	32.194,89	18.054,97	0,00	14.139,92	0,00	0,00	0,00	0,00	0,00	0,00	14.139,92

  
GHESSON NUNES DE SOUSA  
966.508.853-04  
PREFEITO MUNICIPAL

  
PAULO RAIMUNDO DE SOUSA  
181.685.663-00  
CONTROLADOR

  
GISLANA PORTELA LIMA MARTINS  
354.052.523-87  
CONTADORA CRC: 61.370-6 PI





# PREFEITURA MUNICIPAL DE LAGOA DO BARRO DO PIAUÍ

LAGOA DO BARRO DO PIAUÍ - CNPJ: 41.522.301/0001-62

## ANEXO XVIII

### RELATÓRIO RESUMIDO DA EXECUÇÃO ORÇAMENTÁRIA DEMONSTRATIVO DAS RECEITAS E DESPESAS COM MANUTENÇÃO E DESENVOLVIMENTO DO ENSINO - MDE - MUNICÍPIOS ORÇAMENTO FISCAL E DA SEGURIDADE SOCIAL

PERÍODO: Janeiro a Junho 2017 / BIMESTRE Maio - Junho

Page 1 of 7

RREO - Anexo 8 (LDB, Art. 72)

RS 1

RECEITA RESULTANTE DE IMPOSTOS (capit. do art. 212 da Constituição)	RECEITAS DO ENSINO			RECEITAS REALIZADAS	
	PREVISÃO INICIAL	PREVISÃO ATUALIZADA (a)	Até o Bimestre (b)	(c) = (b) x 100 (%)	
1. RECEITAS DE IMPOSTOS	775.000,00	775.000,00	121.983,96	15,74	
1.1 - Receita Resultante do Imposto sobre a Propriedade Predial e Territorial Urbana - IPTU	50.000,00	50.000,00	774,61	1,55	
1.1.1 - IPTU	50.000,00	50.000,00	774,61	1,55	
1.1.2 - Multas, Juros de Mora, Dívida Ativa e Outros Encargos do IPTU	0,00	0,00	0,00	0,00	
1.2 - Receitas Resultante do Imposto sobre Transmissão Inter Vivos - ITBI	15.000,00	15.000,00	1.418,33	9,46	
1.2.1 - ITBI	15.000,00	15.000,00	1.418,33	9,46	
1.2.2 - Multas, Juros de Mora, Dívida Ativa e Outros Encargos do ITBI	0,00	0,00	0,00	0,00	
1.3 - Receitas Resultante do Imposto sobre Serviços de Qualquer Natureza - ISS	450.000,00	450.000,00	59.916,29	13,31	
1.3.1 - ISS	450.000,00	450.000,00	59.916,29	13,31	
1.3.2 - Multas, Juros de Mora, Dívida Ativa e Outros Encargos do ISS	0,00	0,00	0,00	0,00	
1.4 - Receitas Resultante do Imposto de Renda Retido na Fonte - IRRF	260.000,00	260.000,00	59.874,73	23,03	
1.5 - Receitas Resultante do Imposto Territorial Rural - ITR (CF, art. 153, §4º, inciso III)	0,00	0,00	0,00	0,00	
1.5.1 - ITR	0,00	0,00	0,00	0,00	
1.5.2 - Multas, Juros de Mora, Dívida Ativa e Outros Encargos do ITR	0,00	0,00	0,00	0,00	
2. RECEITAS DE TRANSFERÊNCIAS CONSTITUCIONAIS E LEGAIS	7.247.000,00	7.247.000,00	3.726.963,77	51,43	
2.1 - Cota-Parte FPM	6.550.000,00	6.550.000,00	3.351.491,64	51,17	
2.1.1 - Parcela referente à CF, art. 159, I alínea b	0,00	0,00	0,00	0,00	
2.1.2 - Parcela referente à CF, art. 159, I alínea d	0,00	0,00	0,00	0,00	
2.1.3 - Parcela referente à CF, art. 159, I alínea e	0,00	0,00	0,00	0,00	
2.2 - Cota-Parte ICMS	655.000,00	655.000,00	340.703,05	52,02	
2.3 - ICMS-Desoneração - L.C. nº87/1996	12.000,00	12.000,00	588,54	4,90	
2.4 - Cota-Parte IPI-Exportação	3.000,00	3.000,00	93,25	3,11	
2.5 - Cota-Parte ITR	15.000,00	15.000,00	563,84	3,76	
2.6 - Cota-Parte IPVA	12.000,00	12.000,00	33.523,45	279,36	
2.7 - Cota-Parte IOF-Ouro	0,00	0,00	0,00	0,00	
3. TOTAL DA RECEITA DE IMPOSTOS (1+2)	8.022.000,00	8.022.000,00	3.848.947,73	47,98	



# PREFEITURA MUNICIPAL DE LAGOA DO BARRO DO PIAUI

LAGOA DO BARRO DO PIAUI - CNPJ: 41.522.301/0001-62

## ANEXO XVIII

### RELATÓRIO RESUMIDO DA EXECUÇÃO ORÇAMENTÁRIA DEMONSTRATIVO DAS RECEITAS E DESPESAS COM MANUTENÇÃO E DESENVOLVIMENTO DO ENSINO - MDE - MUNICÍPIOS ORÇAMENTO FISCAL E DA SEGURIDADE SOCIAL

PERÍODO: Janeiro a Junho 2017 / BIMESTRE Maio - Junho

Page 2 of 7

RS 1

RECEITAS ADICIONAIS PARA FINANCIAMENTO DO ENSINO	PREVISÃO INICIAL	PREVISÃO ATUALIZADA (a)	RECEITAS REALIZADAS	
			Até o Bimestre (b)	(c) = (b/a)x100 (%)
4. RECEITA DA APLICAÇÃO FINANCEIRA DE OUTROS RECURSOS DE IMPOSTOS VINCULADOS AO ENSINO	0,00	0,00	0,00	0,00
5. RECEITA DE TRANSFERÊNCIA DO FNDE	439.000,00	439.000,00	117.975,26	26,87
5.1 - Transferências do Salário-Educação	61.000,00	61.000,00	47.122,60	77,25
5.2 - Transferências Diretas - PDDE	30.000,00	30.000,00	0,00	0,00
5.3 - Transferências Diretas - PNAE	134.000,00	134.000,00	30.324,00	22,63
5.4 - Transferências Diretas - PNATE	110.000,00	110.000,00	38.064,12	34,60
5.5 - Outras Transferências do FNDE	101.000,00	101.000,00	0,00	0,00
5.6 - Aplicação Financeira dos Recursos do FNDE	3.000,00	3.000,00	2.464,54	82,15
6. RECEITA DE TRANSFERÊNCIAS DE CONVÊNIOS	60.000,00	60.000,00	0,00	0,00
6.1 - Transferências de Convênios	0,00	0,00	0,00	0,00
6.2 - Aplicação Financeira dos Recursos de Convênios	0,00	0,00	0,00	0,00
7. RECEITA DE OPERAÇÕES DE CRÉDITO	0,00	0,00	0,00	0,00
8. OUTRAS RECEITAS PARA FINANCIAMENTO DO ENSINO	0,00	0,00	0,00	0,00
9. TOTAL DAS OUTRAS RECEITAS ADICIONAIS DO ENSINO (4+5+6+7+8)	499.000,00	499.000,00	117.975,26	23,64
<b>FUNDEB</b>				
RECEITAS DO FUNDEB	PREVISÃO INICIAL	PREVISÃO ATUALIZADA (a)	RECEITAS REALIZADAS	
			Até o Bimestre (b)	(c) = (b/a)x100 (%)
10. RECEITAS DESTINADAS AO FUNDEB	1.449.400,00	1.449.400,00	740.341,94	51,08
10.1 - Coisa-Parte FPM Destinada ao FUNDEB - (20% de 2.1.1)	1.310.000,00	1.310.000,00	670.301,59	51,17
10.2 - Coisa-Parte ICMS Destinada ao FUNDEB - (20% de 2.2)	131.000,00	131.000,00	68.140,48	52,02
10.3 - ICMS - Desoneração Destinada ao FUNDEB - (20% de 2.3)	2.400,00	2.400,00	117,66	4,90
10.4 - Coisa-Parte IPI-Exportação Destinada ao FUNDEB - (20% de 2.4)	600,00	600,00	0,00	0,00
10.5 - Coisa-Parte ITR Destinada ao FUNDEB - (20% de (1.5 + 2.5))	3.000,00	3.000,00	109,50	3,65
10.6 - Coisa-Parte IPVA Destinada ao FUNDEB - (20% de 2.6)	2.400,00	2.400,00	1.672,91	69,70
11. RECEITAS RECEBIDAS DO FUNDEB	4.397.000,00	4.397.000,00	1.638.010,16	37,25
11.1 - Transferências de Recursos do FUNDEB	3.900.000,00	3.900.000,00	1.210.516,63	31,04
11.2 - Complementação da União ao FUNDEB	465.000,00	465.000,00	422.202,59	90,80
11.3 - Receita de Aplicação Financeira dos Recursos do FUNDEB	32.000,00	32.000,00	5.290,94	16,53
12. RESULTADO LÍQUIDO DAS TRANSFERÊNCIAS DO FUNDEB (11.1 - 10)	2.450.600,00	2.450.600,00	470.174,69	19,19



# PREFEITURA MUNICIPAL DE LAGOA DO BARRO DO PIAUI

LAGOA DO BARRO DO PIAUI - CNPJ: 41.522.301/0001-62

## ANEXO XVIII

### RELATÓRIO RESUMIDO DA EXECUÇÃO ORÇAMENTÁRIA DEMONSTRATIVO DAS RECEITAS E DESPESAS COM MANUTENÇÃO E DESENVOLVIMENTO DO ENSINO - MDE - MUNICÍPIOS

ORÇAMENTO FISCAL E DA SEGURIDADE SOCIAL  
PERÍODO: Janeiro a Junho 2017 / BIMESTRE Maio - Junho

Page: 3 of 7

DESPESAS DO FUNDEB	DOTAÇÃO INICIAL	DOTAÇÃO ATUALIZADA	DESPESAS EMPENHADAS		DESPESAS LIQUIDADAS		INSCRITAS EM RESTOS A PAGAR NÃO PROCESSADOS (i)
			Até o Bimestre (c)	% (f)=(c/d)x100	Até o Bimestre (g)	% (h)=(g/d)x100	
13. PAGAMENTO DOS PROFISSIONAIS DO MAGISTÉRIO	3.112.600,00	3.180.600,00	1.422.346,90	44,72	1.422.325,61	44,72	0,00
13.1 - Com Educação Infantil	18.200,00	52.200,00	39.679,52	76,01	39.679,52	76,01	0,00
13.2 - Com Ensino Fundamental	3.094.400,00	3.128.400,00	1.382.667,38	44,20	1.382.646,09	44,20	0,00
14. OUTRAS DESPESAS	1.216.000,00	1.186.000,00	168.689,92	14,22	168.689,92	14,22	0,00
14.1 - Com Educação Infantil	49.200,00	49.200,00	4.160,28	8,46	4.160,28	8,46	0,00
14.2 - Com Ensino Fundamental	1.166.800,00	1.136.800,00	164.529,64	14,47	164.529,64	14,47	0,00
15. TOTAL DAS DESPESAS DO FUNDEB (13+14)	4.328.600,00	4.366.600,00	1.591.036,82	36,44	1.591.015,53	36,44	0,00
<b>DEDUÇÕES PARA FINS DE LIMITE DO FUNDEB</b>							
16. RESTOS A PAGAR INSCRITOS NO EXERCÍCIO SEM DISPONIBILIDADE FINANCEIRA DE RECURSOS DO FUNDEB							0,00
16.1 - FUNDEB 60%							0,00
16.2 - FUNDEB 40%							0,00
17. DESPESAS CUSTEADAS COM SUPERÁVIT FINANCEIRO, DO EXERCÍCIO ANTERIOR DO FUNDEB							0,00
17.1 - FUNDEB 60%							0,00
17.2 - FUNDEB 40%							0,00
18. TOTAL DAS DEDUÇÕES CONSIDERADAS PARA FINS DE LIMITE DO FUNDEB (16+17)							0,00
<b>INDICADORES DO FUNDEB</b>							
19. TOTAL DAS DESPESAS DO FUNDEB PARA FINS DE LIMITE (15-18)							1.591.015,53
19.1 - Mínimo de 60% do FUNDEB na Remuneração do Magistério <sup>1</sup> ((13-(16.1+17.1)))/(11x100%)							86,83
19.2 - Máximo de 40% em Despesa com MDE, que não Remuneração do Magistério ((14-(16.2+17.2)))/(11x100%)							10,30
19.3 - Máxima de 5% não Aplicado no Exercício (100-(19.1+19.2))%							2,87
<b>CONTROLE DA UTILIZAÇÃO DE RECURSOS NO EXERCÍCIO SUBSEQUENTE</b>							
20. RECURSOS RECEBIDOS DO FUNDEB EM 2016 QUE NÃO FORAM UTILIZADOS							0,00
21. DESPESAS CUSTEADAS COM O SALDO DO ITEM 20 ATÉ O 1º TRIMESTRE DE 2017							0,00



# PREFEITURA MUNICIPAL DE LAGOA DO BARRO DO PIAUI

LAGOA DO BARRO DO PIAUI - CNPJ: 41.522.301/0001-62

## ANEXO XVIII

### RELATÓRIO RESUMIDO DA EXECUÇÃO ORÇAMENTÁRIA DEMONSTRATIVO DAS RECEITAS E DESPESAS COM MANUTENÇÃO E DESENVOLVIMENTO DO ENSINO - MDE - MUNICÍPIOS

ORÇAMENTO FISCAL E DA SEGURIDADE SOCIAL  
PERÍODO: Janeiro a Junho 2017 / BIMESTRE Maio - Junho

Page: 4 of 7

RREO - Anexo 8 (LDB, Art. 72)

RS 1

DESPESAS COM AÇÕES TÍPICAS DE MDE	DOTAÇÃO INICIAL	DOTAÇÃO ATUALIZADA	DESPESAS EMPENHADAS		DESPESAS LIQUIDADAS		INSCRITAS EM RESTOS A PAGAR NÃO PROCESSADOS (i)	
			Até o Bimestre (c)	% (f)=(c/d)x100	Até o Bimestre (g)	% (h)=(g/d)x100		
22. EDUCAÇÃO INFANTIL	190.000,00	224.000,00	44.450,30	19,84	44.450,30	19,84	0,00	
22.1 Creche	122.600,00	122.600,00	610,50	0,50	610,50	0,50	0,00	
22.1.1 - Despesas Custeadas com Recursos do FUNDEB	0,00	0,00	0,00	0,00	0,00	0,00	0,00	
22.1.2 - Despesas Custeadas com Outros Recursos de Impostos	122.600,00	122.600,00	610,50	0,50	610,50	0,50	0,00	
22.2 Pré-escola	67.400,00	101.400,00	43.839,80	43,23	43.839,80	43,23	0,00	
22.2.1 - Despesas Custeadas com Recursos do FUNDEB	67.400,00	101.400,00	43.839,80	43,23	43.839,80	43,23	0,00	
22.2.2 - Despesas Custeadas com Outros Recursos de Impostos	0,00	0,00	0,00	0,00	0,00	0,00	0,00	
23. ENSINO FUNDAMENTAL	5.265.700,00	5.299.200,00	1.888.063,74	35,63	1.888.042,45	35,63	0,00	
23.1 - Despesas Custeadas com Recursos do FUNDEB	4.261.200,00	4.265.200,00	1.547.197,02	36,27	1.547.175,73	36,27	0,00	
23.2 - Despesas Custeadas com Outros Recursos de Impostos	1.004.500,00	1.034.000,00	340.866,72	32,97	340.866,72	32,97	0,00	
24. ENSINO MÉDIO	115.200,00	115.200,00	0,00	0,00	0,00	0,00	0,00	
25. ENSINO SUPERIOR	0,00	0,00	0,00	0,00	0,00	0,00	0,00	
26. ENSINO PROFISSIONAL NÃO INTEGRADO AO ENSINO REGULAR	586.900,00	721.900,00	401.074,70	55,56	368.074,70	50,99	0,00	
27. OUTRAS	6.157.800,00	6.360.300,00	2.333.588,74	36,69	2.300.567,45	36,17	0,00	
28. TOTAL DESPESAS AÇÕES TÍPICAS DE MANUTENÇÃO E DESENVOLVIMENTO (22+23+24+25+26+27)								
<b>DEDUÇÕES CONSIDERADAS PARA FINS DE LIMITE CONSTITUCIONAL</b>								
29. RESULTADOS LÍQUIDOS DAS TRANSFERÊNCIAS DO FUNDEB = (12)							470.174,69	
30. DESPESAS CUSTEADAS COM A COMPLEMENTAÇÃO DO FUNDEB NO EXERCÍCIO							422.202,59	
31. RECEITA DE APLICAÇÃO FINANCEIRA DOS RECURSOS DO FUNDEB ATÉ O BIMESTRE = (49 h)							5.290,94	
32. DESPESAS CUSTEADAS COM O SUPERÁVIT FINANCEIRO, DO EXERCÍCIO ANTERIOR DO FUNDEB							0,00	
33. DESPESAS CUSTEADAS COM O SUPERÁVIT FINANCEIRO, DO EXERCÍCIO ANTERIOR, DE OUTROS RECURSOS DE IMPOSTOS							0,00	
34. RESTOS A PAGAR INSCRITOS NO EXERCÍCIO SEM DISPONIBILIDADE FINANCEIRA DE RECURSOS DE IMPOSTOS VINCULADOS AO ENSINO*							0,00	
35. CANCELAMENTO, NO EXERCÍCIO, DE RESTOS A PAGAR INSCRITOS COM DISPONIBILIDADE FINANCEIRA DE RECURSOS DE IMPOSTOS VINCULADOS AO ENSINO = (45g)							897.668,22	
36. TOTAL DAS DEDUÇÕES CONSIDERADAS PARA FINS DE LIMITE CONSTITUCIONAL (29+30+31+32+33+34+35)							1.034.824,53	
37. TOTAL DAS DESPESAS PARA FINS DE LIMITE (22+23+36)							26,89	
38. PERCENTUAL DE APLICAÇÃO EM MDE SOBRE A RECEITA LÍQUIDA DE IMPOSTOS ((37)/(3)-(100)% - LIMITE CONSTITUCIONAL 25%								
<b>Valor</b>								

**PREFEITURA MUNICIPAL DE LAGOA DO BARRO DO PIAUI**

LAGOA DO BARRO DO PIAUI - CNPJ: 41.522.301/0001-62

**ANEXO XVIII**

**RELATÓRIO RESUMIDO DA EXECUÇÃO ORÇAMENTÁRIA  
DEMONSTRATIVO DAS RECEITAS E DESPESAS COM MANUTENÇÃO E DESENVOLVIMENTO DO ENSINO - MDE - MUNICÍPIOS**

ORÇAMENTO FISCAL E DA SEGURIDADE SOCIAL  
PERÍODO: Janeiro a Junho 2017 / BIMESTRE Maio - Junho

RREO - Anexo 8 (LDB, Art. 72)

RS 1

OUTRAS DESPESAS CUSTEADAS COM RECEITAS ADICIONAIS PARA FINANCIAMENTO DO ENSINO	OUTRAS INFORMAÇÕES PARA CONTROLE						INSCRITAS EM RESTOS A PAGAR NÃO PROCESSADOS (i)
	DOTAÇÃO INICIAL	DOTAÇÃO ATUALIZADA (d)	DESPESAS EMPENHADAS		DESPESAS LIQUIDADAS		
			Até o Bimestre (e)	% (f)=(e/d)x100	Até o Bimestre (g)	% (h)=(g/d)x100	
39. DESPESAS CUSTEADAS COM A APLICAÇÃO FINANCEIRA DE OUTROS RECURSOS DE IMPOSTOS V	0,00	0,00	0,00	0,00	0,00	0,00	0,00
40. DESPESAS CUSTEADAS COM A CONTRIBUIÇÃO SOCIAL DO SALÁRIO-EDUCAÇÃO	0,00	0,00	0,00	0,00	0,00	0,00	0,00
41. DESPESAS CUSTEADAS COM OPERAÇÕES DE CRÉDITO	0,00	0,00	0,00	0,00	0,00	0,00	0,00
42. DESPESAS CUSTEADAS COM OUTRAS RECEITAS PARA FINANCIAMENTO DO ENSINO	342.000,00	142.000,00	0,00	0,00	0,00	0,00	0,00
43. TOTAL DAS OUTRAS DESPESAS CUSTEADAS COM RECEITAS ADICIONAIS PARA FINANCIAMENTO	342.000,00	142.000,00	0,00	0,00	0,00	0,00	0,00
44. TOTAL GERAL DAS DESPESAS COM MDE (28+43)	6.499.800,00	6.502.300,00	2.333.588,74	35,89	2.300.567,45	35,38	0,00
<b>RESTOS A PAGAR INSCRITOS COM DISPONIBILIDADE FINANCEIRA DE RECURSOS DE IMPOSTOS VINCULADOS AO ENSINO</b>			<b>SALDO ATÉ O BIMESTRE</b>		<b>CANCELADO EM &lt;ANO&gt; (g)</b>		
45. RESTOS A PAGAR DE DESPESAS COM MDE			0,00		0,00		0,00
45.1 - Executadas com Recursos de Impostos Vinculados ao Ensino			0,00		0,00		0,00
45.2 - Executadas com Recursos do FUNDEB			0,00		0,00		0,00



# PREFEITURA MUNICIPAL DE LAGOA DO BARRO DO PIAUI

LAGOA DO BARRO DO PIAUI - CNPJ: 41.522.301/0001-62

## ANEXO XVIII

### RELATÓRIO RESUMIDO DA EXECUÇÃO ORÇAMENTÁRIA DEMONSTRATIVO DAS RECEITAS E DESPESAS COM MANUTENÇÃO E DESENVOLVIMENTO DO ENSINO - MDE - MUNICÍPIOS ORÇAMENTO FISCAL E DA SEGURIDADE SOCIAL


PERÍODO: Janeiro a Junho 2017 / BIMESTRE Maio - Junho

Page 6 of 7

RR00 - Anexo 8 (LDB, Art. 72)	CONTROLE DA DISPONIBILIDADE FINANCEIRA	FUNDEB	SALÁRIO EDUCAÇÃO	RS 1
46. DISPONIBILIDADE FINANCEIRA EM 31 DE DEZEMBRO DE 2016		41.049,89		0,00
47. (+) INGRESSO DE RECURSOS ATÉ O BIMESTRE		1.632.719,22		0,00
48. (-) PAGAMENTOS EFETUADOS ATÉ O BIMESTRE		1.394.002,38		0,00
-48.1 - Orçamento do Exercício		1.394.002,38		0,00
-48.2 - Restos a Pagar		0,00		0,00
49. (+) RECEITAS DE APLICAÇÃO FINANCEIRA DOS RECURSOS ATÉ O BIMESTRE		5.290,94		0,00
50. (=) DISPONIBILIDADE FINANCEIRA ATÉ O BIMESTRE		285.057,67		0,00
51. (+) Ajustes		14,84		0,00
51.1 Retenções		14,84		0,00
51.2 Conciliação Bancária		0,00		0,00
52. (=) SALDO FINANCEIRO CONCILIADO		285.072,51		0,00

  
GILSON NUNES DE SOUSA  
966.508.853-04  
PREFEITO MUNICIPAL

  
PAULO RAMUNJO DE SOUSA  
181.685.663-00  
CONTROLADOR

  
GLISANA PORTELA LIMA MARTINS  
354.052.523-87  
CONTADORA CRC: 6137/O-6 PI

# PREFEITURA MUNICIPAL DE LAGOA DO BARRO DO PIAUI

LAGOA DO BARRO DO PIAUI - CNPJ: 41.522.301/0001-62

## ANEXO XVIII

### RELATÓRIO RESUMIDO DA EXECUÇÃO ORÇAMENTÁRIA DEMONSTRATIVO DAS RECEITAS E DESPESAS COM MANUTENÇÃO E DESENVOLVIMENTO DO ENSINO - MDE - MUNICÍPIOS ORÇAMENTO FISCAL E DA SEGURIDADE SOCIAL PERÍODO: Janeiro a Junho 2017 / BIMESTRE Maio - Junho

Page 7 of 7

RS I

RREO - Anexo 8 (LDB, Art. 72)

- 1) Limites mínimos anuais a serem cumpridos no encerramento do exercício.
- 2) Art. 21, § 2º, Lei 11.494/2007: "Até 5% dos recursos recebidos à conta dos Fundos, inclusive relativos à complementação da União recebidos nos termos do § 1º do art. 6º desta Lei, poderão ser utilizados no 1º trimestre do exercício imediatamente subsequente, mediante abertura de crédito adicional".
- 3) Caput do artigo 212 da CF/1988
- 4) Os valores referentes à parcela dos Restos a Pagar vinculada à educação deverão ser informados somente no RREO do último bimestre do exercício.
- 5) Limites mínimos anuais a serem cumpridos no encerramento do exercício, no âmbito de atuação prioritária, conforme LDB, art. 11, V.
- 6) Nos cinco primeiros bimestres do exercício o acompanhamento poderá ser feito com base na despesa empenhada ou na despesa
- 7) Essa coluna poderá ser apresentada somente no último bimestre



**PREFEITURA MUNICIPAL DE LAGOA DO BARRO DO PIAUI**

LAGOA DO BARRO DO PIAUI - CNPJ: 41.522.301/0001-62

**ANEXO XXXII**

**RELATÓRIO RESUMIDO DA EXECUÇÃO ORÇAMENTÁRIA  
DEMONSTRATIVO DAS RECEITAS DE OPERAÇÃO DE CRÉDITO E DESPESAS DE CAPITAL  
ORÇAMENTO FISCAL E DA SEGURIDADE SOCIAL**


Referência: Maio - Junho/2017

Page 1 of 1


RREO - ANEXO 9 (LRF, art.53, § 1º, inciso I)

RS 1

RECEITAS	PREVISÃO ATUALIZADA (a)	RECEITAS REALIZADAS Até o Bimestre (b)			SALDO NÃO REALIZADO (c) = (a-b)
RECEITAS DE OPERAÇÃO DE CRÉDITO (I)	50.000,00				0,00 50.000,00
DESPESAS	DOTAÇÃO ATUALIZADA (d)	DESPESAS EMPENHADAS (e)	DESPESAS LIQUIDADAS	INSCRITAS EM RESTOS A PAGAR NÃO PROCESSADOS	SALDO NÃO EXECUTADO (f) = (d-e)
DESPESAS DE CAPITAL	1.934.900,00	438.590,25	436.229,25	0,00	1.496.309,75
( - ) Incentivos Fiscais a Contribuinte	0,00	0,00	0,00	0,00	0,00
( - ) Incentivos Fiscais a Contribuinte por Instituições Financeiras	0,00	0,00	0,00	0,00	0,00
DESPESAS DE CAPITAL LÍQUIDA (II)	1.934.900,00	438.590,25	436.229,25	0,00	1.496.309,75
RESULTADO PARA APURAÇÃO DA REGRA DE OURO (III) = (I - II)	-1.884.900,00 <(a-d)>	-436.229,25 <(b-e)>			-1.446.309,75 <(c-f)>

  
GILSON NUNES DE SOUSA  
966.508.853-04  
PREFEITO MUNICIPAL

  
PAULO RAIMUNDO DE SOUSA  
181.685.663-00  
CONTROLADOR

  
GISLANA PORTELA LIMA MARTINS  
354.052.523-87  
CONTADORA CRC: 6137/O-6 PI

Notas:

1 < Operações de Crédito descritas na CF, art. 167, inciso III >

2 Durante o exercício, somente as despesas liquidadas são consideradas executadas. No encerramento do exercício, as despesas não liquidadas inscritas em restos a pagar não processados são também consideradas executadas. Dessa forma, para maior transparência, as despesas executadas estão segregadas em:

a) Despesas liquidadas, consideradas aquelas em que houve a entrega do material ou serviço, nos termos do art. 63 da Lei 4.320/64;

b) Despesas empenhadas, mas não liquidadas, inscritas em Restos a Pagar não processados, consideradas liquidadas no encerramento do exercício, por força do art.35, inciso II da Lei 4.320/64.

**PREFEITURA MUNICIPAL DE LAGOA DO BARRO DO PIAUI****RELATÓRIO RESUMIDO DA EXECUÇÃO ORÇAMENTÁRIA**

DEMONSTRATIVO DA PROJEÇÃO ATUARIAL DO REGIME PRÓPRIO DE PREVIDÊNCIA DOS SERVIDORES

ORÇAMENTOS FISCAIS E DA SEGURIDADE SOCIAL

PERÍODO: 2016 a 2091

RREO – ANEXO 10 (LRF, art. 53, § 1º, inciso II)

R\$ Milhares

EXERCÍCIO	RECEITA PREVIDENCIÁRIA	DESPESA PREVIDENCIÁRIA	RESULTADO PREVIDENCIÁRIO	SALDO FINANCEIRO DO EXERCÍCIO
	(a)	(b)	(c) = (a-b)	(d) = ("d" exercício anterior) + (c)
2016	R\$ 0,00	R\$ 0,00	R\$ 0,00	R\$ 0,00
2017	R\$ 0,00	R\$ 0,00	R\$ 0,00	R\$ 0,00
2018	R\$ 0,00	R\$ 0,00	R\$ 0,00	R\$ 0,00
2019	R\$ 0,00	R\$ 0,00	R\$ 0,00	R\$ 0,00
2020	R\$ 0,00	R\$ 0,00	R\$ 0,00	R\$ 0,00
2021	R\$ 0,00	R\$ 0,00	R\$ 0,00	R\$ 0,00
2022	R\$ 0,00	R\$ 0,00	R\$ 0,00	R\$ 0,00
2023	R\$ 0,00	R\$ 0,00	R\$ 0,00	R\$ 0,00
2024	R\$ 0,00	R\$ 0,00	R\$ 0,00	R\$ 0,00
2025	R\$ 0,00	R\$ 0,00	R\$ 0,00	R\$ 0,00
2026	R\$ 0,00	R\$ 0,00	R\$ 0,00	R\$ 0,00
2027	R\$ 0,00	R\$ 0,00	R\$ 0,00	R\$ 0,00
2028	R\$ 0,00	R\$ 0,00	R\$ 0,00	R\$ 0,00
2029	R\$ 0,00	R\$ 0,00	R\$ 0,00	R\$ 0,00
2030	R\$ 0,00	R\$ 0,00	R\$ 0,00	R\$ 0,00
2031	R\$ 0,00	R\$ 0,00	R\$ 0,00	R\$ 0,00
2032	R\$ 0,00	R\$ 0,00	R\$ 0,00	R\$ 0,00
2033	R\$ 0,00	R\$ 0,00	R\$ 0,00	R\$ 0,00
2034	R\$ 0,00	R\$ 0,00	R\$ 0,00	R\$ 0,00
2035	R\$ 0,00	R\$ 0,00	R\$ 0,00	R\$ 0,00
2036	R\$ 0,00	R\$ 0,00	R\$ 0,00	R\$ 0,00
2037	R\$ 0,00	R\$ 0,00	R\$ 0,00	R\$ 0,00
2038	R\$ 0,00	R\$ 0,00	R\$ 0,00	R\$ 0,00
2039	R\$ 0,00	R\$ 0,00	R\$ 0,00	R\$ 0,00
2040	R\$ 0,00	R\$ 0,00	R\$ 0,00	R\$ 0,00
2041	R\$ 0,00	R\$ 0,00	R\$ 0,00	R\$ 0,00
2042	R\$ 0,00	R\$ 0,00	R\$ 0,00	R\$ 0,00
2043	R\$ 0,00	R\$ 0,00	R\$ 0,00	R\$ 0,00
2044	R\$ 0,00	R\$ 0,00	R\$ 0,00	R\$ 0,00
2045	R\$ 0,00	R\$ 0,00	R\$ 0,00	R\$ 0,00
2046	R\$ 0,00	R\$ 0,00	R\$ 0,00	R\$ 0,00
2047	R\$ 0,00	R\$ 0,00	R\$ 0,00	R\$ 0,00
2048	R\$ 0,00	R\$ 0,00	R\$ 0,00	R\$ 0,00
2049	R\$ 0,00	R\$ 0,00	R\$ 0,00	R\$ 0,00
2050	R\$ 0,00	R\$ 0,00	R\$ 0,00	R\$ 0,00
2051	R\$ 0,00	R\$ 0,00	R\$ 0,00	R\$ 0,00
2052	R\$ 0,00	R\$ 0,00	R\$ 0,00	R\$ 0,00
2053	R\$ 0,00	R\$ 0,00	R\$ 0,00	R\$ 0,00
2054	R\$ 0,00	R\$ 0,00	R\$ 0,00	R\$ 0,00
2055	R\$ 0,00	R\$ 0,00	R\$ 0,00	R\$ 0,00
2056	R\$ 0,00	R\$ 0,00	R\$ 0,00	R\$ 0,00
2057	R\$ 0,00	R\$ 0,00	R\$ 0,00	R\$ 0,00
2058	R\$ 0,00	R\$ 0,00	R\$ 0,00	R\$ 0,00
2059	R\$ 0,00	R\$ 0,00	R\$ 0,00	R\$ 0,00



**PREFEITURA MUNICIPAL DE LAGOA DO BARRO DO PIAUI****RELATÓRIO RESUMIDO DA EXECUÇÃO ORÇAMENTÁRIA**

DEMONSTRATIVO DA PROJEÇÃO ATUARIAL DO REGIME PRÓPRIO DE PREVIDÊNCIA DOS SERVIDORES

ORÇAMENTOS FISCAIS E DA SEGURIDADE SOCIAL

PERÍODO: 2016 a 2091

RREO – ANEXO 10 (LRF, art. 53, § 1º, inciso II)




R\$ Milhares

EXERCÍCIO	RECEITA PREVIDENCIÁRIA	DESPESA PREVIDENCIÁRIA	RESULTADO PREVIDENCIÁRIO	SALDO FINANCEIRO DO EXERCÍCIO (d) = ("d" exercício anterior) + (c)
	(a)	(b)	(c) = (a-b)	
2060	R\$ 0,00	R\$ 0,00	R\$ 0,00	R\$ 0,00
2061	R\$ 0,00	R\$ 0,00	R\$ 0,00	R\$ 0,00
2062	R\$ 0,00	R\$ 0,00	R\$ 0,00	R\$ 0,00
2063	R\$ 0,00	R\$ 0,00	R\$ 0,00	R\$ 0,00
2064	R\$ 0,00	R\$ 0,00	R\$ 0,00	R\$ 0,00
2065	R\$ 0,00	R\$ 0,00	R\$ 0,00	R\$ 0,00
2066	R\$ 0,00	R\$ 0,00	R\$ 0,00	R\$ 0,00
2067	R\$ 0,00	R\$ 0,00	R\$ 0,00	R\$ 0,00
2068	R\$ 0,00	R\$ 0,00	R\$ 0,00	R\$ 0,00
2069	R\$ 0,00	R\$ 0,00	R\$ 0,00	R\$ 0,00
2070	R\$ 0,00	R\$ 0,00	R\$ 0,00	R\$ 0,00
2071	R\$ 0,00	R\$ 0,00	R\$ 0,00	R\$ 0,00
2072	R\$ 0,00	R\$ 0,00	R\$ 0,00	R\$ 0,00
2073	R\$ 0,00	R\$ 0,00	R\$ 0,00	R\$ 0,00
2074	R\$ 0,00	R\$ 0,00	R\$ 0,00	R\$ 0,00
2075	R\$ 0,00	R\$ 0,00	R\$ 0,00	R\$ 0,00
2076	R\$ 0,00	R\$ 0,00	R\$ 0,00	R\$ 0,00
2077	R\$ 0,00	R\$ 0,00	R\$ 0,00	R\$ 0,00
2078	R\$ 0,00	R\$ 0,00	R\$ 0,00	R\$ 0,00
2079	R\$ 0,00	R\$ 0,00	R\$ 0,00	R\$ 0,00
2080	R\$ 0,00	R\$ 0,00	R\$ 0,00	R\$ 0,00
2081	R\$ 0,00	R\$ 0,00	R\$ 0,00	R\$ 0,00
2082	R\$ 0,00	R\$ 0,00	R\$ 0,00	R\$ 0,00
2083	R\$ 0,00	R\$ 0,00	R\$ 0,00	R\$ 0,00
2084	R\$ 0,00	R\$ 0,00	R\$ 0,00	R\$ 0,00
2085	R\$ 0,00	R\$ 0,00	R\$ 0,00	R\$ 0,00
2086	R\$ 0,00	R\$ 0,00	R\$ 0,00	R\$ 0,00
2087	R\$ 0,00	R\$ 0,00	R\$ 0,00	R\$ 0,00
2088	R\$ 0,00	R\$ 0,00	R\$ 0,00	R\$ 0,00
2089	R\$ 0,00	R\$ 0,00	R\$ 0,00	R\$ 0,00
2090	R\$ 0,00	R\$ 0,00	R\$ 0,00	R\$ 0,00

**PREFEITURA MUNICIPAL DE LAGOA DO BARRO DO PIAUI**  
**RELATÓRIO RESUMIDO DA EXECUÇÃO ORÇAMENTÁRIA**  
 DEMONSTRATIVO DA PROJEÇÃO ATUARIAL DO REGIME PRÓPRIO DE PREVIDÊNCIA DOS SERVIDORES  
 ORÇAMENTOS FISCAIS E DA SEGURIDADE SOCIAL  
 PERÍODO: 2016 a 2091

RREO – ANEXO 10 (LRF, art. 53, § 1º, inciso II)

RS Milhares

EXERCÍCIO	RECEITA PREVIDENCIÁRIA (a)	DESPESA PREVIDENCIÁRIA (b)	RESULTADO PREVIDENCIÁRIO (c) = (a-b)	SALDO FINANCEIRO DO EXERCÍCIO (d) = ("d" exercício anterior) + (c)
	 GILSON NUNES DE SOUSA 966.508.853-04 PREFEITO MUNICIPAL	 PAULO RAIMUNDO DE SOUSA 181.685.663-00 CONTROLADOR		 GISLANA PORTELA LIMA MARTINS 354.052.523-87 CONTADORA CRC: 6137/O-6 PI

Notas:

1. Projeção atuarial elaborada em 30/06/2017 e oficialmente enviada para o Ministério da Previdência Social - MPS.
2. Este demonstrativo utiliza as seguintes hipóteses:



# PREFEITURA MUNICIPAL DE LAGOA DO BARRO DO PIAUI

LAGOA DO BARRO DO PIAUI - CNPJ: 41.522.301/0001-62

## ANEXO XXXIV

### RELATÓRIO RESUMIDO DA EXECUÇÃO ORÇAMENTÁRIA DEMONSTRATIVO DA RECEITA DE ALIENAÇÃO DE ATIVOS E APLICAÇÃO DOS RECURSOS ORÇAMENTO FISCAL E DA SEGURIDADE SOCIAL

Referência: Janeiro - Dezembro/2017

Page 1 of 2

RECEITAS	RS 1		RECEITAS REALIZADAS (b)	SALDO A REALIZAR (a-b)
	PREVISÃO ATUALIZADA (a)	RECEITAS REALIZADAS (b)		
RECEITAS DE ALIENAÇÃO	50.000,00	0,00	0,00	50.000,00
ATIVOS(I)	50.000,00	0,00	0,00	50.000,00
Alienação de Bens Móveis	0,00	0,00	0,00	0,00
Alienação de Bens Imóveis	50.000,00	0,00	0,00	50.000,00

RECEITAS	DOTAÇÃO ATUALIZADA (d)		DESPESAS EMPENHADAS		DESPESAS LIQUIDADAS		DESPESAS PAGAS		INSCRITAS EM RESTOS A PAGAR NÃO PROCESSADOS		PAGAMENTOS DE RESTOS A PAGAR		SALDO A PAGAR (g)-(d-e)
	(d)	(e)	(c)	(f)	(g)	(h)	(i)	(j)	(k)	(l)	(m)		
APLICAÇÃO DOS RECURSOS DA ALIENAÇÃO DE ATIVOS	0,00	0,00	0,00	0,00	0,00	0,00	0,00	0,00	0,00	0,00	0,00	0,00	0,00
ATIVOS(II)	0,00	0,00	0,00	0,00	0,00	0,00	0,00	0,00	0,00	0,00	0,00	0,00	0,00
Investimentos	0,00	0,00	0,00	0,00	0,00	0,00	0,00	0,00	0,00	0,00	0,00	0,00	0,00
Inversões Financeiras	0,00	0,00	0,00	0,00	0,00	0,00	0,00	0,00	0,00	0,00	0,00	0,00	0,00
Amortização da Dívida	0,00	0,00	0,00	0,00	0,00	0,00	0,00	0,00	0,00	0,00	0,00	0,00	0,00
Despesas Correntes dos Regimes de Previdência	0,00	0,00	0,00	0,00	0,00	0,00	0,00	0,00	0,00	0,00	0,00	0,00	0,00
Regime Geral da Previdência Social	0,00	0,00	0,00	0,00	0,00	0,00	0,00	0,00	0,00	0,00	0,00	0,00	0,00
Regime Próprio dos Servidores Públicos	0,00	0,00	0,00	0,00	0,00	0,00	0,00	0,00	0,00	0,00	0,00	0,00	0,00

RECEITAS	2016		2017		SALDO ATUAL (j)-(IIIh-IIIi)
	(b)	(c)	(d)	(e)	
VALOR(III)	0,00	0,00	0,00	0,00	0,00

**PREFEITURA MUNICIPAL DE LAGOA DO BARRO DO PIAUI**  
LAGOA DO BARRO DO PIAUI - CNPJ: 41.522.301/0001-62  
**ANEXO XXXIV**

**RELATÓRIO RESUMIDO DA EXECUÇÃO ORÇAMENTÁRIA  
DEMONSTRATIVO DA RECEITA DE ALIENAÇÃO DE ATIVOS E APLICAÇÃO DOS RECURSOS  
ORÇAMENTO FISCAL E DA SEGURIDADE SOCIAL**

Referência: Janeiro - Dezembro/2017

RREO - ANEXO 11(LRF, art. 53, § 1º, inciso III)

RS 1

RECEITAS	PREVISÃO ATUALIZADA (a)	RECEITAS REALIZADAS (b)	SALDO A REALIZAR (a-b)
----------	-------------------------	-------------------------	------------------------



GILSON NUNES DE SOUSA  
966.508.853-04  
PREFEITO MUNICIPAL



PAULO RAMUNDO DE SOUSA  
181.685.663-00  
CONTROLADOR



GISLANA PORTELA LIMA MARTINS  
354.052.523-87  
CONTADORA CRC: 61370-6 PI

Nota: Durante o exercício, somente as despesas liquidadas são consideradas executadas. No encerramento do exercício, as despesas não liquidadas inscritas em restos a pagar não processados são também consideradas executadas. Dessa forma, para maior transparência, as despesas executadas são segregadas em:

- a) Despesas liquidadas, consideradas aquelas em que houve a entrega do material ou serviço, nos termos do art. 63 da Lei 4.320/64;
- b) Despesas empenhadas mas não liquidadas, inscritas em Restos a Pagar não processados, consideradas liquidadas no encerramento do exercício, por força do art.35, inciso II da Lei 4.320/64.



**PREFEITURA MUNICIPAL DE LAGOA DO BARRO DO PIAUI**  
LAGOA DO BARRO DO PIAUI - CNPJ: 41.522.301/0001-62

**ANEXO XVII**

**RELATÓRIO RESUMIDO DA EXECUÇÃO ORÇAMENTÁRIA  
DEMONSTRATIVO DAS PARCELIAS PÚBLICO-PRIVADAS  
ORÇAMENTARIAS EM SEGURIDADE SOCIAL**

ESPECIFICAÇÃO	R\$ I	REGISTROS EFETUADOS EM 2017		SALDO TOTAL
		NO BIMESTRE	ATE O BIMESTRE	
		(d)	(e)	(b)
TOTAL DE ATIVOS		0,00	0,00	0,00
Direitos Futuros		0,00	0,00	0,00
Ativos Contabilizados na SPE		0,00	0,00	0,00
Contrapartida para Provisões de PPP		0,00	0,00	0,00
TOTAL DE PASSIVO (I)		0,00	0,00	0,00
Obrigações Não Relacionadas a Serviços		0,00	0,00	0,00
Contrapartida para Ativos da SPE		0,00	0,00	0,00
Provisões da PPP		0,00	0,00	0,00
PPP A CONTRATAR (II)		0,00	0,00	0,00
SALDO LÍQUIDO DE PASSIVOS DE PPP (III)=(I-II)		0,00	0,00	0,00
PASSIVOS CONTINGENTES		0,00	0,00	0,00
Contraprestação Futuras		0,00	0,00	0,00
Riscos Não Provisionados		0,00	0,00	0,00
Outros Passivos Contingentes		0,00	0,00	0,00
ATIVOS CONTINGENTES		0,00	0,00	0,00
Serviços Futuros		0,00	0,00	0,00
Outros Ativos Contingentes		0,00	0,00	0,00
Investimentos		0,00	0,00	0,00
Inversões Financeiras		0,00	0,00	0,00
Amortização da Dívida		0,00	0,00	0,00
TOTAL (IV)		0,00	0,00	0,00
Obrigações contratuais		0,00	0,00	0,00
Garantias concedidas		0,00	0,00	0,00
TOTAL DAS DESPESAS / RCL (%) (V = IV / III)		0,00	0,00	0,00

# PREFEITURA MUNICIPAL DE LAGOA DO BARRO DO PIAUI

LAGOA DO BARRO DO PIAUI - CNPJ: 41.522.301/0001-62

## ANEXO XVII

RELATÓRIO RESUMIDO DA EXECUÇÃO ORÇAMENTÁRIA  
**DEMONSTRATIVO DAS PARCERIAS PÚBLICO-PRIVADAS**  
**ORÇAMENTO SOCIAL E DA SEGURIDADE SOCIAL**

RREO - Anexo 13 (Lei nº 11.079, de 30.12.2004, arts. 22, 25 e 28)

RS 1

ESPECIFICAÇÃO	SALDO TOTAL EM 31 DE DEZEMBRO DO EXERCÍCIO ANTERIOR (a)										REGISTROS EFETUADOS EM 2017			SALDO TOTAL (b)	
	2016	2017	2018	2019	2020	2021	2022	2023	2024	2025	2026	ATE O BIMESTRE (c)			
												NO BIMESTRE (d)	2024		2025
Do Ente Federado	0,00	0,00	0,00	0,00	0,00	0,00	0,00	0,00	0,00	0,00	0,00	0,00	0,00	0,00	0,00
Das Esatais Não-Dependentes	0,00	0,00	0,00	0,00	0,00	0,00	0,00	0,00	0,00	0,00	0,00	0,00	0,00	0,00	0,00
<b>TOTAL DAS DESPESAS</b>	0,00	0,00	0,00	0,00	0,00	0,00	0,00	0,00	0,00	0,00	0,00	0,00	0,00	0,00	0,00
RECEITA CORRENTE LÍQUIDA (RCL)	0,00	0,00	0,00	0,00	0,00	0,00	0,00	0,00	0,00	0,00	0,00	0,00	0,00	0,00	0,00
TOTAL DAS DESPESAS / RCL (%)	0,00	0,00	0,00	0,00	0,00	0,00	0,00	0,00	0,00	0,00	0,00	0,00	0,00	0,00	0,00

*Edson R. de Jesus*



# PREFEITURA MUNICIPAL DE LAGOA DO BARRO DO PIAUI

LAGOA DO BARRO DO PIAUÍ - CNPJ: 41.522.301/0001-62

## ANEXO XIX

### RELATÓRIO RESUMIDO DA EXECUÇÃO ORÇAMENTÁRIA DEMONSTRATIVO DA RECEITA DE IMPOSTOS E DAS DESPESAS PRÓPRIAS COM SAÚDE ORÇAMENTO FISCAL E DA SEGURIDADE SOCIAL

Referência: Maio - Junho/2017

Page 1 of 3

RREO - ANEXO 12 (LC 141/2012, art. 35)

RS 1

RECEITAS PARA APURAÇÃO DA APLICAÇÃO EM SERVIÇOS PÚBLICOS DE SAÚDE	PREVISÃO INICIAL	PREVISÃO ATUALIZADA (a)	RECEITAS REALIZADAS	
			Jan a Jun 2017 (b)	% (b/a)
RECEITAS DE IMPOSTOS LÍQUIDA (I)	775.000,00	775.000,00	126.009,00	16,26
Imposto Predial e Territorial Urbano - IPTU	50.000,00	50.000,00	774,61	1,55
Imposto sobre Transmissão de Bens Intervivos - ITBI	15.000,00	15.000,00	1.418,33	9,46
Imposto sobre Serviços de Qualquer Natureza - ISS	450.000,00	450.000,00	63.941,33	14,21
Imposto de Renda Retido na Fonte - IRRF	260.000,00	260.000,00	59.874,73	23,03
Imposto Territorial Rural - ITR	0,00	0,00	0,00	0,00
Multas, Juros de Mora e Outros Encargos dos Impostos	0,00	0,00	0,00	0,00
Dívida Ativa dos Impostos	0,00	0,00	0,00	0,00
Multas, Juros de Mora e Outros Encargos da Dívida Ativa	0,00	0,00	0,00	0,00
RECEITA DE TRANSFERÊNCIAS CONSTITUCIONAIS E LEGAIS (II)	7.247.000,00	7.247.000,00	3.726.963,77	51,43
Cota-Parte do FPM	6.550.000,00	6.550.000,00	3.351.491,64	51,17
Cota-Parte do ITR	15.000,00	15.000,00	563,84	3,76
Cota-Parte do IPVA	12.000,00	12.000,00	33.523,45	279,36
Cota-Parte do ICMS	655.000,00	655.000,00	340.703,05	52,02
Cota-Parte IPI-Exportação	3.000,00	3.000,00	93,25	3,11
Compensação Financeiras Provenientes de Impostos e Transf. Constitucionais	12.000,00	12.000,00	588,54	4,90
Desoneração ICMS (LC 87/96)	12.000,00	12.000,00	588,54	4,90
Outras	0,00	0,00	0,00	0,00
TOTAL DAS RECEITAS PARA APURAÇÃO DA APLICAÇÃO EM AÇÕES E SERVIÇOS PÚBLICOS DE SAÚDE (III) = I+II	8.022.000,00	8.022.000,00	3.852.972,77	48,03

RECEITAS ADICIONAIS PARA FINANCIAMENTO DA SAÚDE	PREVISÃO INICIAL	PREVISÃO ATUALIZADA (c)	RECEITAS REALIZADAS	
			Jan a Jun 2017 (d)	% (d/c) x 100
TRANSFERÊNCIA DE RECURSOS DO SISTEMA ÚNICO DE SAÚDE-SUS	1.390.000,00	1.390.000,00	617.072,49	44,39
Provenientes da União	1.247.000,00	1.247.000,00	538.787,96	43,21
Provenientes dos Estados	134.000,00	134.000,00	72.808,00	54,33
Proveniente de Outros Municípios	0,00	0,00	0,00	0,00
Outras Receitas do SUS	9.000,00	9.000,00	5.476,53	60,85
TRANSFERÊNCIA VOLUNTÁRIAS	151.000,00	151.000,00	0,00	0,00
RECEITAS DE OPERAÇÕES DE CRÉDITO VINCULADAS À SAÚDE	0,00	0,00	0,00	0,00
OUTRAS RECEITAS PARA FINANCIAMENTO DA SAÚDE	0,00	0,00	0,00	0,00
TOTAL RECEITAS ADICIONAIS PARA FINANCIAMENTO DA SAÚDE	1.541.000,00	1.541.000,00	617.072,49	40,04

DESPESAS COM SAÚDE (Por Grupo de Natureza da Despesa)	DOTAÇÃO INICIAL	DOTAÇÃO ATUALIZADA (e)	DESPESAS EMPENHADAS		DESPESAS LIQUIDADAS		INSCRITOS EM RESTOS A PAGAR NÃO PROCESSADOS
			Jan a Jun 2017 (f)	% (f/e) x 100	Jan a Jun 2017 (g)	% (g/e) x 100	
DESPESAS CORRENTE	2.385.200,00	2.583.700,00	1.274.226,29	49,32	1.273.387,72	49,29	0,00
Pessoal e Encargos Sociais (inclui Patronal)	1.079.700,00	1.355.700,00	848.771,21	62,61	848.771,21	62,61	0,00
Juros e Encargos da Dívida	0,00	0,00	0,00	0,00	0,00	0,00	0,00
Outras Despesas Correntes	1.305.500,00	1.228.000,00	425.455,08	34,65	424.616,51	34,58	0,00
DESPESAS DE CAPITAL	448.700,00	370.700,00	188.226,36	50,78	188.226,36	50,78	0,00
Investimentos	437.800,00	359.800,00	188.226,36	52,31	188.226,36	52,31	0,00
Inversões Financeiras	10.900,00	10.900,00	0,00	0,00	0,00	0,00	0,00
Amortização da Dívida	0,00	0,00	0,00	0,00	0,00	0,00	0,00
TOTAL DAS DESPESAS COM SAÚDE (IV)	2.833.900,00	2.954.400,00	1.462.452,65	49,50	1.461.614,08	49,47	0,00



**PREFEITURA MUNICIPAL DE LAGOA DO BARRO DO PIAUI**

LAGOA DO BARRO DO PIAUI - CNPJ: 41.522.301/0001-62

**ANEXO XIX**

**RELATÓRIO RESUMIDO DA EXECUÇÃO ORÇAMENTÁRIA  
DEMONSTRATIVO DA RECEITA DE IMPOSTOS E DAS DESPESAS PRÓPRIAS COM SAÚDE  
ORÇAMENTO FISCAL E DA SEGURIDADE SOCIAL**

Referência: Maio - Junho/2017

Page 2 of 3

RREO - ANEXO 12 (LC 141/2012, art. 35)

RS 1

DESPESAS COM SAÚDE NÃO COMPUTADAS PARA FINS DE APURAÇÃO DO PERCENTUAL MÍNIMO	DOTAÇÃO INICIAL	DOTAÇÃO ATUALIZADA	DESPESAS EMPENHADAS		DESPESAS LIQUIDADAS		INSCRITOS EM RESTOS A PAGAR NÃO PROCESSADOS
			Jan a Jun 2017 (h)	% (h/TVf) x 100	Jan a Jun 2017 (i)	% (i/TVg) x 100	
DESPESAS COM INATIVOS E PENSIONISTAS	0,00	0,00	0,00	0,00	0,00	0,00	0,00
DESPESA COM ASSISTÊNCIA À SAÚDE QUE NÃO ATENDE AO PRINCÍPIO DE ACESSO UNIVERSAL	0,00	0,00	0,00	0,00	0,00	0,00	0,00
DESPESAS CUSTEADAS COM OUTROS RECURSOS	0,00	0,00	77.174,58	5,28	77.174,58	5,28	0,00
Recursos de Transferência do Sistema Único de Saúde - SUS	0,00	0,00	77.174,58	5,28	77.174,58	5,28	0,00
Recursos de Operações de Crédito	0,00	0,00	0,00	0,00	0,00	0,00	0,00
Outros Recursos	0,00	0,00	0,00	0,00	0,00	0,00	0,00
OUTRAS AÇÕES E SERVIÇOS NÃO COMPUTADOS	0,00	0,00	0,00	0,00	0,00	0,00	0,00
RESTOS A PAGAR NÃO PROCESSADOS INSCRITOS INDEVIDAMENTE NO EXERCÍCIO SEM DISPONIBILIDADE FINANCEIRA	0,00	0,00	0,00		0,00	0,00	0,00
DESPESAS CUSTEADAS COM DISPONIBILIDADE DE CAIXA VINCULADA AOS RESTOS A PAGAR CANCELADOS	0,00	0,00	0,00		0,00	0,00	0,00
DESPESAS CUSTEADAS COM RECURSOS VINCULADOS À PARCELA DO PERCENTUAL MÍNIMO QUE NÃO FOI APLICADA EM AÇÕES E SERVIÇOS DE SAÚDE EM EXERCÍCIOS ANTERIORES	0,00	0,00	0,00		0,00	0,00	0,00
<b>TOTAL DAS DESPESAS COM SAÚDE NÃO COMPUTADAS (V)</b>	0,00	0,00	77.174,58	5,28	77.174,58	5,28	0,00
<b>TOTAL DESPESAS COM AÇÕES E SERVIÇOS PÚBLICOS DE SAÚDE (VI) = (IV-V)</b>	2.833.900,00	2.954.400,00	1.385.278,07	94,72	1.384.439,50	94,72	0,00

PERCENTUAL DE APLICAÇÃO EM AÇÕES E SERVIÇOS PÚBLICOS DE SAÚDE SOBRE A RECEITA DE IMPOSTOS LÍQUIDA E TRANSFERÊNCIAS CONSTITUCIONAIS E LEGAIS (VII%) = (VII / IIIb x 100) - LIMITE CONSTITUCIONAL 15%

35,93

VALOR REFERENTE À DIFERENÇA ENTRE O VALOR EXECUTADO E O LIMITE MÍNIMO CONSTITUCIONAL [(VI - (15 x IIIb)/100]

806.493,58

EXECUÇÃO DOS RESTOS A PAGAR NÃO PROCESSADOS INSCRITOS COM DISPONIBILIDADE DE CAIXA	INSCRITOS	CANCELADOS/PRESCRITOS	PAGOS	A PAGAR	PARCELA CONSIDERADA NO LIMITE
Total	0,00	0,00	0,00	0,00	0,00

CONTROLE DAS DESPESAS CUSTEADAS COM DISPONIBILIDADE DE CAIXA VINCULADA AOS RESTOS A PAGAR CANCELADOS OU PRESCRITOS CONSIDERADOS PARA FINS DE CUMPRIMENTO DO LIMITE ARTIGO 24, § 1º e 2º	DISPONIBILIDADE DE CAIXA VINCULADA AOS RESTOS A PAGAR CANCELADOS OU PRESCRITOS		
	Saldo Inicial	Despesas custeadas no exercício de referência (j)	Saldo Final (Não Aplicado)
Restos a Pagar Cancelados ou Prescritos em ...	0,00	0,00	0,00
Total (VIII)	0,00	0,00	0,00



**PREFEITURA MUNICIPAL DE LAGOA DO BARRO DO PIAUI**

LAGOA DO BARRO DO PIAUI - CNPJ: 41.522.301/0001-62

**ANEXO XIX**

**RELATÓRIO RESUMIDO DA EXECUÇÃO ORÇAMENTÁRIA  
DEMONSTRATIVO DA RECEITA DE IMPOSTOS E DAS DESPESAS PRÓPRIAS COM SAÚDE  
ORÇAMENTO FISCAL E DA SEGURIDADE SOCIAL**

Referência: Maio - Junho/2017

Page 3 of 3

RREO - ANEXO 12 (LC 141/2012, art. 35)

RS 1

CONTROLE DAS DESPESAS CUSTEADAS COM RECURSOS VINCULADOS À PARCELA DO PERCENTUAL MÍNIMO NÃO APLICADA EM AÇÕES E SERVIÇOS DE SAÚDE EM EXERCÍCIOS ANTERIORES - ARTIGOS 25 E 26				RECURSOS VINCULADOS À DIFERENÇA DE LIMITE NÃO CUMPRIDO			
				Saldo Inicial	Despesas custeadas no exercício de referência (k)	Saldo Final (Não Aplicado)	
Diferença de limites não cumprido em ...				0,00	0,00	0,00	
Total (IX)				0,00	0,00	0,00	
DESPESAS COM SAÚDE (Por Subfunção)	DOTAÇÃO INICIAL	DOTAÇÃO ATUALIZADA	DESPESAS EMPENHADAS		DESPESAS LIQUIDADAS		INSCRITOS EM RESTOS A PAGAR NÃO PROCESSADOS
			Jan a Jun 2017 (1)	% ( l/total ) x 100	Jan a Jun 2017 ( m )	% ( m/total ) x 100	
Administração Geral	3.600,00	3.600,00	0,00	0,00	0,00	0,00	0,00
Atenção Básica	263.800,00	235.300,00	174.887,56	11,96	174.887,56	11,97	0,00
Atenção Hospitalar e Ambulatorial	1.827.400,00	1.917.900,00	935.600,24	63,97	934.761,67	63,95	0,00
Suporte Profilático e Terapêutico	647.900,00	706.400,00	343.850,95	23,51	343.850,95	23,53	0,00
Vigilância Sanitária	8.500,00	8.500,00	1.120,00	0,08	1.120,00	0,08	0,00
Vigilância Epidemiológica	70.600,00	70.600,00	6.993,90	0,48	6.993,90	0,48	0,00
Alimentação e Nutrição	12.100,00	12.100,00	0,00	0,00	0,00	0,00	0,00
Outras Subfunções(inclui contr. Patronal)	0,00	0,00	0,00	0,00	0,00	0,00	0,00
<b>TOTAL</b>	<b>2.833.900,00</b>	<b>2.954.400,00</b>	<b>1.462.452,65</b>	<b>100,00</b>	<b>1.461.614,08</b>	<b>100,00</b>	<b>0,00</b>

1) Essa linha apresentará valor somente no Relatório Resumido da Execução Orçamentária do último bimestre do exercício.

2) O valor apresentado na intercessão com a coluna "l" ou com a coluna "h-i" (último bimestre) deverá ser o mesmo apresentado no "total j".

3) O valor apresentado na intercessão com a coluna "l" ou com a coluna "h-i" (último bimestre) deverá ser o mesmo apresentado no "total k".

4) Limite anual mínimo a ser cumprido no encerramento do exercício. Deverá ser informado o limite estabelecido na Lei Orgânica do Município quando o percentual nela estabelecido for superior ao fixado na LC nº 141/2012

5) Durante o exercício esse valor servirá para o monitoramento previsto no art. 23 da LC 141/2012

6) No último bimestre, será utilizada a fórmula  $[VI(h-i) - (15 \times IIIb)/100]$ .


7) Essa coluna poderá ser apresentada somente no último bimestre



GILSON NUNES DE SOUSA  
966.508.853-04  
PREFEITO MUNICIPAL



PAULO RAMUNDO DE SOUSA  
181.685.663-00  
CONTROLADOR



GISLANA PORTELA LIMA MARTINS  
354.052.523-87  
CONTADORA CRC: 6137/O-6 PI

**PREFEITURA MUNICIPAL DE LAGOA DO BARRO DO PIAUI**  
**RELATÓRIO RESUMIDO DA EXECUÇÃO ORÇAMENTÁRIA**  
**DEMONSTRATIVO SIMPLIFICADO DO RELATÓRIO RESUMIDO DA EXECUÇÃO ORÇAMENTÁRIA**  
**ORÇAMENTO FISCAL E DA SEGURIDADE SOCIAL**  
**PERÍODO: Janeiro a Junho 2017/BIMESTRE Maio - Junho**

1 of 3

LRF, Art. 48 – Anexo 14

RS 1

BALANÇO ORÇAMENTÁRIO - RECEITAS	Até o Bimestre
<b>RECEITAS</b>	-
Previsão Inicial da Receita	18.580.600,00
Previsão Atualizada da Receita	18.580.600,00
Receitas Realizadas	5.773.253,62
Deficit Orçamentário	263.437,79
Saldos de Exercícios Anteriores(Utilizados para Créditos Adicionais)	0,00

BALANÇO ORÇAMENTÁRIO - DESPESAS	Até o Bimestre
<b>DESPESAS</b>	-
Dotação Inicial	18.580.600,00
Créditos Adicionais	0,00
Dotação Atualizada	18.580.600,00
Despesas Empenhadas	6.410.259,01
Despesas Liquidadas	6.036.691,41
Despesas Pagas	5.303.841,34
Superavit Orçamentário	0,00

DESPESAS POR FUNÇÃO / SUBFUNÇÃO	Até o Bimestre
Despesas Empenhadas	6.410.259,01
Despesas Liquidadas	6.036.691,41

RECEITA CORRENTE LÍQUIDA - RCL	Até o Bimestre
Receita Corrente Líquida	12.298.024,90

RECEITAS/DESPESAS DOS REGIMES DE PREVIDÊNCIA	Até o Bimestre
<b>Regime Geral de Previdência Social</b>	-
Receitas Previdenciárias Realizadas (I)	0,00
Despesas Previdenciárias Liquidadas (II)	0,00
Resultado Previdenciário (III)=(I-II)	0,00
<b>Regime Próprio de Previdência dos Servidores</b>	-
Receitas Previdenciárias Realizadas (IV)	0,00
Despesas Previdenciárias Liquidadas (V)	0,00
Resultado Previdenciário (VI)=(IV-V)	0,00

RESULTADO NOMINAL E PRIMÁRIO	Meta Fixada no Anexo de Metas Fiscais da LDO (a)	Resultado Apurado até o Bimestre ( b )	% em Relação à Meta (b/a)
Resultado Nominal	0,00	38.103,65	0,00
Resultado Primário	0,00	-245.936,66	0,00



**PREFEITURA MUNICIPAL DE LAGOA DO BARRO DO PIAUI**  
**RELATÓRIO RESUMIDO DA EXECUÇÃO ORÇAMENTÁRIA**  
**DEMONSTRATIVO SIMPLIFICADO DO RELATÓRIO RESUMIDO DA EXECUÇÃO ORÇAMENTÁRIA**  
**ORÇAMENTO FISCAL E DA SEGURIDADE SOCIAL**  
**PERÍODO: Janeiro a Junho 2017/BIMESTRE Maio - Junho**

2 of 3

LRF, Art. 48 – Anexo 14

RS1

MOVIMENTAÇÃO DOS RESTOS A PAGAR	Inscrição	Cancelamento Até o Bimestre	Pagamento Até o Bimestre	Saldo a Pagar
<b>RESTOS A PAGAR PROCESSADOS</b>	32.194,89	0,00	18.054,97	14.139,92
Poder Executivo	32.194,89	0,00	18.054,97	14.139,92
Poder Legislativo	0,00	0,00	0,00	0,00
Poder Judiciário	0,00	0,00	0,00	0,00
Ministério Público	0,00	0,00	0,00	0,00
<b>RESTOS A PAGAR NÃO-PROCESSADOS</b>	0,00	0,00	0,00	0,00
Poder Executivo	0,00	0,00	0,00	0,00
Poder Legislativo	0,00	0,00	0,00	0,00
Poder Judiciário	0,00	0,00	0,00	0,00
Ministério Público	0,00	0,00	0,00	0,00
<b>TOTAL</b>	32.194,89	0,00	18.054,97	14.139,92

DESPESAS COM MANUTENÇÃO E DESENVOLVIMENTO DO ENSINO - MDE	Valor Apurado até o Bimestre	Limites Constitucionais Anuais	
		% Mínimo a Aplicar no Exercício	% Aplicado até o Bimestre
Mínimo Anual de 25% das Receitas de Impostos em MDE	1.034.824,53	25,00	26,89
Mínimo Anual de 60% do FUNDEB, Remuneração do Magistério com Educação Infantil e Fundamental	1.422.325,61	60,00	86,83

RECEITAS DE OPERAÇÕES DE CRÉDITO E DESPESAS DE CAPITAL	Valor Apurado até o Bimestre	Saldo Não Realizado
Receita de Operação de Crédito	0,00	50.000,00
Despesa de Capital Líquida	436.229,25	1.496.309,75

PROJEÇÃO ATUARIAL DOS REGIMES DE PREVIDÊNCIA	Exercício em Referência	10º Exercício	20º Exercício	35º Exercício
Regime Próprio de Previdência dos Servidores				
Receitas Previdenciárias (IV)	0,00	0,00	0,00	0,00
Despesas Previdenciárias (V)	0,00	0,00	0,00	0,00
Resultado Previdenciário (VI)=(IV-V)	0,00	0,00	0,00	0,00

RECEITA DA ALIENAÇÃO DE ATIVOS E APLICAÇÃO DOS RECURSOS	Valor apurado até o Bimestre	Saldo Não Realizado
Receita de Capital Resultante da Alienação de Ativos	0,00	0,00
Aplicação dos Recursos da Alienação de Ativos	0,00	0,00

DESPESAS COM AÇÕES E SERVIÇOS PÚBLICOS DE SAÚDE	Valor Apurado até o Bimestre	Limites Constitucionais Anuais	
		% Mínimo a Aplicar no Exercício	% Aplicado até o Bimestre
Despesas com Ações e Serviços Públicos de Saúde executadas com recursos de impostos	1.384.439,50	15,00	35,93

DESPESAS DE CARÁTER CONTINUADO DERIVADAS DE PPP	Valor Apurado no Exercício Corrente
Total das Despesas / RCL(%)	0,00

**PREFEITURA MUNICIPAL DE LAGOA DO BARRO DO PIAUI**  
RELATÓRIO RESUMIDO DA EXECUÇÃO ORÇAMENTÁRIA  
DEMONSTRATIVO SIMPLIFICADO DO RELATÓRIO RESUMIDO DA EXECUÇÃO ORÇAMENTÁRIA  
ORÇAMENTO FISCAL E DA SEGURIDADE SOCIAL  
PERÍODO: Janeiro a Junho 2017/BIMESTRE Maio - Junho

3 of 3

LRF, Art. 48 - Anexo 14

RS 1


~~DEMONSTRATIVO SIMPLIFICADO DO RELATÓRIO RESUMIDO DA EXECUÇÃO ORÇAMENTÁRIA~~ Page 3 of 3



GILSON NUNES DE SOUSA  
16.508.853-04  
PREFEITO MUNICIPAL



PAULO RAIMUNDO DE SOUSA  
181.685.663-00  
CONTROLADOR



GISLANA PORTELA LIMA MARTINS  
354.052.523-87  
CONTADORA CRC: 6137/O-6 PI