

PREFEITURA MUNICIPAL DE LAGOA DO BARRO DO PIAUI

LAGOA DO BARRO DO PIAUI - CNPJ: 41.522.301/0001-62

ANEXO XXV

RELATÓRIO RESUMIDO DA EXECUÇÃO ORÇAMENTÁRIA

BALANÇO ORÇAMENTÁRIO

ORÇAMENTO FISCAL E DA SEGURIDADE SOCIAL

Referência: Maio - Junho/2018

Page 1 of 3

RREO - ANEXO 1 (LRF, Art. 52, inciso I, alíneas "a" e "b" do inciso II e § 1º)

RS 1

RECEITAS	PREVISÃO		RECEITAS REALIZADAS				SALDO A REALIZAR
	INICIAL	ATUALIZADA	BIMESTRE		JAN A JUN		
			(b)	(b/a)	(c)	(c/a)	
		(a)					(a-c)
RECEITAS(EXCETO INTRA-ORÇAMENTÁRIAS)(I)	19.635.431,00	19.635.431,00	3.328.146,16	16,95	8.746.067,28	44,54	10.889.363,72
RECEITAS CORRENTES	16.493.257,00	16.493.257,00	3.051.271,16	18,50	8.344.192,28	50,59	8.149.064,72
IMPOSTOS, TAXAS E CONTRIBUIÇÕES DE MELHORIAS	850.000,00	850.000,00	831.780,06	97,86	1.953.052,02	229,77	-1.103.052,02
Impostos	775.000,00	775.000,00	831.747,57	107,32	1.952.302,04	251,91	-1.177.302,04
Taxas	40.000,00	40.000,00	32,49	0,08	749,98	1,87	39.250,02
Contribuição de Melhoria	35.000,00	35.000,00	0,00	0,00	0,00	0,00	35.000,00
CONTRIBUIÇÕES	150.000,00	150.000,00	0,00	0,00	0,00	0,00	150.000,00
Contribuições Sociais	0,00	0,00	0,00	0,00	0,00	0,00	0,00
Contribuições Econômicas	0,00	0,00	0,00	0,00	0,00	0,00	0,00
Contribuições para Entidades Privadas de Serviço Social e de Formação Profis	0,00	0,00	0,00	0,00	0,00	0,00	0,00
Contribuição para o Custeio do Serviço de Iluminação Pública	150.000,00	150.000,00	0,00	0,00	0,00	0,00	150.000,00
RECEITA PATRIMONIAL	206.097,00	206.097,00	6.296,36	3,06	16.778,29	8,14	189.318,71
Exploração do Patrimônio Imobiliário do Estado	0,00	0,00	0,00	0,00	0,00	0,00	0,00
Valores Mobiliários	176.097,00	176.097,00	6.296,36	3,58	16.778,29	9,53	159.318,71
Delegação de Serviços Públicos Medinte Concessão, Permissão, Autorização ou	0,00	0,00	0,00	0,00	0,00	0,00	0,00
Exploração de Recursos Naturais	0,00	0,00	0,00	0,00	0,00	0,00	0,00
Exploração do Patrimônio Intangível	0,00	0,00	0,00	0,00	0,00	0,00	0,00
Cessão de Direitos	0,00	0,00	0,00	0,00	0,00	0,00	0,00
Demais Receitas Patrimoniais	30.000,00	30.000,00	0,00	0,00	0,00	0,00	30.000,00
RECEITA AGROPECUARIA	0,00	0,00	0,00	0,00	0,00	0,00	0,00
RECEITA INDUSTRIAL	0,00	0,00	0,00	0,00	0,00	0,00	0,00
RECEITA DE SERVIÇOS	12.002,00	12.002,00	0,00	0,00	0,00	0,00	12.002,00
Serviços Administrativos e Comerciais Gerais	12.002,00	12.002,00	0,00	0,00	0,00	0,00	12.002,00
Serviços e Atividades Referentes à Navegação e ao Transporte	0,00	0,00	0,00	0,00	0,00	0,00	0,00
Serviços e Atividades Referentes à Saúde	0,00	0,00	0,00	0,00	0,00	0,00	0,00
Serviços e Atividades Financeiras	0,00	0,00	0,00	0,00	0,00	0,00	0,00
Outros Serviços	0,00	0,00	0,00	0,00	0,00	0,00	0,00
TRANSFERENCIAS CORRENTES	15.243.008,00	15.243.008,00	2.213.194,74	14,52	6.371.781,66	41,80	8.871.226,34
Transferências da União e suas Entidades	9.576.993,00	9.576.993,00	1.356.682,43	14,17	3.981.748,58	41,58	5.595.244,42
Transferências dos Estados e do Distrito Federal e suas Entidades	988.120,00	988.120,00	135.889,78	13,75	420.711,03	42,58	567.408,97
Transferências dos Municípios e de suas Entidades	0,00	0,00	0,00	0,00	0,00	0,00	0,00
Transferências de Instituições Privadas	0,00	0,00	0,00	0,00	0,00	0,00	0,00
Transferências de Outras Instituições Públicas	4.677.895,00	4.677.895,00	720.622,53	15,40	1.969.322,05	42,10	2.708.572,95
Transferências do Exterior	0,00	0,00	0,00	0,00	0,00	0,00	0,00
Transferências de Pessoas Físicas	0,00	0,00	0,00	0,00	0,00	0,00	0,00
Transferências Decorrentes de Depósitos não Identificados	0,00	0,00	0,00	0,00	0,00	0,00	0,00
OUTRAS RECEITAS CORRENTES	32.150,00	32.150,00	0,00	0,00	2.580,31	8,03	29.569,69
Multas Administrativas, Contratuais e Judiciais	0,00	0,00	0,00	0,00	0,00	0,00	0,00
Indenizações, Restituições e Ressarcimentos	20.000,00	20.000,00	0,00	0,00	0,00	0,00	20.000,00
Bens, Direitos e Valores Incorporados ao Patrimônio Público	0,00	0,00	0,00	0,00	0,00	0,00	0,00
Demais Receitas Correntes	12.150,00	12.150,00	0,00	0,00	2.580,31	21,24	9.569,69
RECEITAS DE CAPITAL	3.142.174,00	3.142.174,00	276.875,00	8,81	401.875,00	12,79	2.740.299,00
OPERAÇÕES DE CRÉDITO	53.584,00	53.584,00	0,00	0,00	0,00	0,00	53.584,00
Operações de Crédito - Mercado Interno	28.584,00	28.584,00	0,00	0,00	0,00	0,00	28.584,00
Operações de Crédito - Mercado Externo	25.000,00	25.000,00	0,00	0,00	0,00	0,00	25.000,00
ALIENAÇÃO DE BENS	53.584,00	53.584,00	0,00	0,00	0,00	0,00	53.584,00
Alienação de Bens Móveis	0,00	0,00	0,00	0,00	0,00	0,00	0,00
Alienação de Bens Imóveis	53.584,00	53.584,00	0,00	0,00	0,00	0,00	53.584,00
Alienação de Bens Intangíveis	0,00	0,00	0,00	0,00	0,00	0,00	0,00
AMORTIZAÇÃO DE EMPRÉSTIMOS	0,00	0,00	0,00	0,00	0,00	0,00	0,00
TRANSFERENCIAS DE CAPITAL	3.035.006,00	3.035.006,00	276.875,00	9,12	401.875,00	13,24	2.633.131,00
Transferências da União e de suas Entidades	2.126.000,00	2.126.000,00	276.875,00	13,02	401.875,00	18,90	1.724.125,00
Transferências dos Estados e do Distrito Federal e de suas Entidades	909.006,00	909.006,00	0,00	0,00	0,00	0,00	909.006,00
Transferências dos Municípios e de suas Entidades	0,00	0,00	0,00	0,00	0,00	0,00	0,00
Transferências de Instituições Privadas	0,00	0,00	0,00	0,00	0,00	0,00	0,00
Transferências de Outras Instituições Públicas	0,00	0,00	0,00	0,00	0,00	0,00	0,00
Transferências do Exterior	0,00	0,00	0,00	0,00	0,00	0,00	0,00
Transferências de Pessoas Físicas	0,00	0,00	0,00	0,00	0,00	0,00	0,00
Transferências Provenientes de Depósitos não Identificados	0,00	0,00	0,00	0,00	0,00	0,00	0,00
OUTRAS RECEITAS DE CAPITAL	0,00	0,00	0,00	0,00	0,00	0,00	0,00
Integralização do Capital Social	0,00	0,00	0,00	0,00	0,00	0,00	0,00
Remuneração das Disponibilidades do Tesouro	0,00	0,00	0,00	0,00	0,00	0,00	0,00
Resgate de Títulos do Tesouro	0,00	0,00	0,00	0,00	0,00	0,00	0,00
Demais Receitas de Capital	0,00	0,00	0,00	0,00	0,00	0,00	0,00
RECEITAS INTRA-ORÇAMENTÁRIAS (II)	0,00	0,00	0,00	0,00	0,00	0,00	0,00
SUBTOTAL DAS RECEITAS (III)=(I+II)	19.635.431,00	19.635.431,00	3.328.146,16	16,95	8.746.067,28	44,54	10.889.363,72

PREFEITURA MUNICIPAL DE LAGOA DO BARRO DO PIAUI

LAGOA DO BARRO DO PIAUI - CNPJ: 41.522.301/0001-62

ANEXO XXV

RELATÓRIO RESUMIDO DA EXECUÇÃO ORÇAMENTÁRIA

BALANÇO ORÇAMENTÁRIO

ORÇAMENTO FISCAL E DA SEGURIDADE SOCIAL

Referência: Maio - Junho/2018

Page 2 of 3

RREO - ANEXO 1 (LRF, Art. 52, inciso I, alíneas "a" e "b" do inciso II e § 1º)

RS 1

RECEITAS	PREVISÃO		RECEITAS REALIZADAS				SALDO	
	INICIAL	ATUALIZADA	BIMESTRE	%	JAN A JUN	%	A REALIZAR	
							(b)	(b/a)
OPERAÇÕES DE CRÉDITO - REFINANCIAMENTO (IV)	0,00	0,00	0,00	0,00	0,00	0,00	0,00	0,00
Operações de Crédito - Mercado Interno	0,00	0,00	0,00	0,00	0,00	0,00	0,00	0,00
Mobiliária	0,00	0,00	0,00	0,00	0,00	0,00	0,00	0,00
Contratual	0,00	0,00	0,00	0,00	0,00	0,00	0,00	0,00
Operações de Crédito - Mercado Externo	0,00	0,00	0,00	0,00	0,00	0,00	0,00	0,00
Mobiliária	0,00	0,00	0,00	0,00	0,00	0,00	0,00	0,00
Contratual	0,00	0,00	0,00	0,00	0,00	0,00	0,00	0,00
SUBTOTAL COM REFINANCIAMENTO (V) = (III+IV)	19.635.431,00	19.635.431,00	3.328.146,16	16,95	8.746.067,28	44,54	10.889.363,72	
DÉFICIT (VI)								
TOTAL (VII) = (V+VI)	19.635.431,00	19.635.431,00	3.328.146,16	16,95	8.746.067,28	44,54	10.889.363,72	
SALDOS DE EXERCÍCIOS ANTERIORES		0,00					0,00	
Recursos Arrecadados em Exercícios Anteriores - RPPS		0,00					0,00	
Superávit Financeiro Utilizado para Créditos Adicionais		0,00					0,00	
Reabertura de Créditos Adicionais		0,00					0,00	

GILSON NUNES DE SOUSA
966.508.853-04
PREFEITO


MARIA DIAS RIBEIRO
894.891.283-68
CONTROLADORA


GISLANA PORTELA LIMA MARTINS
354.052.523-87
CONTADORA - CRC: 6137/O/PI


PREFEITURA MUNICIPAL DE LAGOA DO BARRO DO PIAUI
LAGOA DO BARRO DO PIAUI - CNPJ: 41.522.301/0001-62
RELATORIO RESUMIDO DA EXECUÇÃO ORÇAMENTÁRIA
BALANÇO ORÇAMENTÁRIO

ORÇAMENTO FISCAL E DA SEGURIDADE SOCIAL
Referência: Maio - Junho/2018

DESPESAS	DOTAÇÃO INICIAL (d)		DOTAÇÃO ATUALIZADA (e)		DESPESAS EMPENHADAS (f)		SALDO (g) = (e-f)		DESPESAS LIQUIDADAS (h)		SALDO (i) = (e-h)	DESPESAS PAGAS ATÉ O BIMESTRE (j)	INSCRITAS EM RESTOS A PAGAR NÃO PROCESSADOS (k)	RS 1
	BIMESTRE		JAN A JUN		BIMESTRE		JAN A JUN		BIMESTRE					
DESPESAS (EXCETO INTRA-ORÇAMENTÁRIAS)(VIII)	19.635.431,00	19.635.431,00	19.635.431,00	8.347.133,30	11.288.297,70	2.788.289,64	8.087.433,84	11.547.997,16	7.765.650,72	0,00	0,00	0,00	0,00	
DESPESAS CORRENTES	15.504.105,00	16.373.605,00	16.373.605,00	7.215.965,18	9.157.639,82	2.542.195,19	6.956.265,72	9.417.339,28	6.670.314,60	0,00	0,00	0,00	0,00	
PESSOAL E ENCARGOS SOCIAIS	7.711.828,00	8.066.528,00	8.066.528,00	3.524.385,82	4.542.142,18	1.172.010,14	3.524.385,82	4.542.142,18	3.456.215,68	0,00	0,00	0,00	0,00	
JUROS E ENCARGOS DA DÍVIDA	16.436,00	16.436,00	16.436,00	0,00	16.436,00	0,00	0,00	16.436,00	16.436,00	0,00	0,00	0,00	0,00	
OUTRAS DESPESAS CORRENTES	7.775.841,00	8.290.641,00	8.290.641,00	3.691.579,36	4.599.061,64	1.370.185,05	3.431.879,90	4.858.761,10	3.214.098,92	0,00	0,00	0,00	0,00	
DESPESAS DE CAPITAL	3.306.664,00	2.437.164,00	2.437.164,00	1.131.168,12	1.305.995,88	246.094,45	1.131.168,12	1.305.995,88	1.095.336,12	0,00	0,00	0,00	0,00	
INVESTIMENTOS	3.142.174,00	2.272.674,00	2.272.674,00	1.079.779,82	1.192.894,18	228.246,69	1.079.779,82	1.192.894,18	1.043.947,82	0,00	0,00	0,00	0,00	
INVERSÕES FINANCEIRAS	53.584,00	53.584,00	53.584,00	0,00	53.584,00	0,00	0,00	53.584,00	53.584,00	0,00	0,00	0,00	0,00	
AMORTIZAÇÃO DA DÍVIDA	110.906,00	110.906,00	110.906,00	17.847,76	59.517,70	17.847,76	51.388,30	59.517,70	51.388,30	0,00	0,00	0,00	0,00	
RESERVA DE CONTINGÊNCIA	824.662,00	824.662,00	824.662,00	0,00	824.662,00	0,00	0,00	824.662,00	824.662,00	0,00	0,00	0,00	0,00	
DESPESAS (INTRA-ORÇAMENTÁRIAS)(IX)	0,00	0,00	0,00	0,00	0,00	0,00	0,00	0,00	0,00	0,00	0,00	0,00	0,00	
SUBTOTAL DAS DESPESAS (X)=(VIII+IX)	19.635.431,00	19.635.431,00	19.635.431,00	8.347.133,30	11.288.297,70	2.788.289,64	8.087.433,84	11.547.997,16	7.765.650,72	0,00	0,00	0,00	0,00	
AMORTIZAÇÃO DA DÍVIDA - REFINANCIAMENTO (XI)	0,00	0,00	0,00	0,00	0,00	0,00	0,00	0,00	0,00	0,00	0,00	0,00	0,00	
Amortização da Dívida Interna	0,00	0,00	0,00	0,00	0,00	0,00	0,00	0,00	0,00	0,00	0,00	0,00	0,00	
Dívida Mobiliária	0,00	0,00	0,00	0,00	0,00	0,00	0,00	0,00	0,00	0,00	0,00	0,00	0,00	
Outras Dívidas	0,00	0,00	0,00	0,00	0,00	0,00	0,00	0,00	0,00	0,00	0,00	0,00	0,00	
Amortização da Dívida Externa	0,00	0,00	0,00	0,00	0,00	0,00	0,00	0,00	0,00	0,00	0,00	0,00	0,00	
Dívida Mobiliária	0,00	0,00	0,00	0,00	0,00	0,00	0,00	0,00	0,00	0,00	0,00	0,00	0,00	
Outras Dívidas	0,00	0,00	0,00	0,00	0,00	0,00	0,00	0,00	0,00	0,00	0,00	0,00	0,00	
SUBTOTAL C/ REFINANCIAMENTO (XII)=(XI+XII)	19.635.431,00	19.635.431,00	19.635.431,00	8.347.133,30	11.288.297,70	2.788.289,64	8.087.433,84	11.547.997,16	7.765.650,72	0,00	0,00	0,00	0,00	
SUPERÁVIT (XIII)				398.933,98			658.633,44		980.416,56					
TOTAL (XIV)=(XII + XIII)	19.635.431,00	19.635.431,00	19.635.431,00	8.746.067,28	11.288.297,70	2.788.289,64	8.746.067,28	11.547.997,16	8.746.067,28	0,00	0,00	0,00	0,00	
RESERVA DO RPPS	0,00	0,00	0,00	0,00	0,00	0,00	0,00	0,00	0,00	0,00	0,00	0,00	0,00	


GILSON NUNES DE SOUSA
 966.508.853-04
 PREFEITO


MARIA-DIAS RIBEIRO
 894.891.283-68
 CONTROLADORA


GISLANA PORTELA LIMA MARFINS
 354.052.523-87
 CONTADORA - CRC: 6137/0PI

PREFEITURA MUNICIPAL DE LAGOA DO BARRO DO PIAUÍ

LAGOA DO BARRO DO PIAUÍ - CNPJ: 41.522.301/0001-62

ANEXO XXVI

RELATÓRIO RESUMIDO DA EXECUÇÃO ORÇAMENTÁRIA

ORÇAMENTO FISCAL E DA SEGURIDADE SOCIAL

DEMONSTRATIVO DA EXECUÇÃO DAS DESPESAS POR FUNÇÃO/SUBFUNÇÃO

Referência: Maio - Junho/2018

Page 1 of 3

RREO - Anexo 2 (LRF, Art. 52, inciso II, alínea "c")

R\$ 1

FUNÇÃO/SUBFUNÇÃO	DOTAÇÃO INICIAL		DOTAÇÃO ATUALIZADA		DESPESAS EMPENHADAS			DESPESAS LIQUIDADAS			SALDO (e) = (a-d)	INSCRITAS EM RESTOS A PAGAR NÃO PROCESSADOS (f)
	(a)	(b)	(c)	(d)	(e)	(b/total b)	(a-b)	(d)	(d/total d)			
										BIMESTRE		
DESPESAS (EXCETO INTRA-ORÇAMENTÁRIAS) (1)	19.635.431,00	2.714.938,18	8.347.133,30	100,00	11.288.297,70	2.788.289,64	8.087.433,84	100,00	11.547.997,16	0,00	0,00	
Legislativa	856.100,00	856.100,00	0,00	0,00	856.100,00	0,00	0,00	0,00	856.100,00	0,00	0,00	
Ação Legislativa	698.200,00	698.200,00	0,00	0,00	698.200,00	0,00	0,00	0,00	698.200,00	0,00	0,00	
Defesa da Ordem Jurídica	157.900,00	157.900,00	0,00	0,00	157.900,00	0,00	0,00	0,00	157.900,00	0,00	0,00	
Administração	1.433.118,00	2.397.118,00	412.266,34	21,11	635.409,39	1.761.708,61	21,11	1.521.373,91	875.744,09	0,00	0,00	
Defesa da Ordem Jurídica	87.400,00	27.400,00	0,00	0,00	500,00	0,00	0,01	500,00	26.900,00	0,00	0,00	
Administração Geral	982.318,00	2.056.318,00	372.511,82	18,85	1.573.035,52	1.761.708,61	18,85	1.332.700,82	723.617,18	0,00	0,00	
Controle Interno	54.000,00	54.000,00	11.310,06	0,33	27.770,63	0,00	0,00	27.770,63	26.229,37	0,00	0,00	
Formação de Recursos Humanos	15.800,00	15.800,00	0,00	0,00	0,00	0,00	0,00	0,00	15.800,00	0,00	0,00	
Comunicação Social	7.200,00	7.200,00	0,00	0,00	43,13	0,00	0,00	43,13	7.156,87	0,00	0,00	
Defesa Terrestre	13.200,00	13.200,00	0,00	0,00	0,00	0,00	0,00	0,00	13.200,00	0,00	0,00	
Policimento	61.800,00	11.800,00	0,00	0,00	0,00	0,00	0,00	0,00	11.800,00	0,00	0,00	
Previdência Básica	97.100,00	97.100,00	13.892,76	1,05	87.416,21	0,00	0,00	87.416,21	9.683,79	0,00	0,00	
Energia Elétrica	114.300,00	114.300,00	14.551,70	0,87	72.943,12	0,00	0,00	72.943,12	41.356,88	0,00	0,00	
Assistência Social	1.177.038,00	1.157.538,00	175.716,52	6,07	506.823,16	1.758.541,01	21,07	1.753.640,11	657.979,36	0,00	0,00	
Administração Geral	3.600,00	3.600,00	0,00	0,00	0,00	0,00	0,00	0,00	3.600,00	0,00	0,00	
Assistência ao Idoso	18.000,00	18.000,00	0,00	0,00	0,00	0,00	0,00	0,00	18.000,00	0,00	0,00	
Assistência à Criança e ao Adolescente	20.400,00	152.400,00	40.841,32	1,22	101.939,60	0,00	0,00	99.282,13	53.117,87	0,00	0,00	
Assistência Comunitária	1.135.038,00	983.538,00	134.875,20	4,85	404.883,56	1.758.541,01	21,07	400.276,51	583.261,49	0,00	0,00	
Saúde	3.766.043,00	3.525.543,00	512.060,78	1,75	1.758.541,01	1.758.541,01	21,07	1.753.640,11	1.771.902,89	0,00	0,00	
Atenção Básica	3.568.808,00	3.368.308,00	506.012,91	1,73	1.737.438,55	1.758.541,01	21,07	1.732.537,65	1.635.770,35	0,00	0,00	
Suporte Profilático e Terapêutico	67.000,00	27.000,00	0,00	0,00	0,00	0,00	0,00	0,00	27.000,00	0,00	0,00	
Vigilância Sanitária	22.500,00	22.500,00	0,00	0,00	0,00	0,00	0,00	0,00	22.500,00	0,00	0,00	
Vigilância Epidemiológica	88.535,00	88.535,00	6.047,87	0,25	21.102,46	0,00	0,00	21.102,46	67.432,54	0,00	0,00	
Alimentação e Nutrição	19.200,00	19.200,00	0,00	0,00	0,00	0,00	0,00	0,00	19.200,00	0,00	0,00	
Educação	6.955.998,00	7.230.998,00	953.493,59	34,49	2.878.599,13	953.493,59	34,49	2.871.400,13	4.359.597,87	0,00	0,00	
Ensino Fundamental	5.658.703,00	5.819.203,00	765.400,16	2,87	2.383.013,39	2.878.599,13	34,49	2.377.814,39	3.441.388,61	0,00	0,00	
Ensino Médio	25.200,00	25.200,00	0,00	0,00	0,00	0,00	0,00	0,00	25.200,00	0,00	0,00	
Ensino Profissional	40.000,00	40.000,00	1.500,00	0,02	1.500,00	0,00	0,00	1.500,00	39.000,00	0,00	0,00	
Educação Infantil	697.695,00	678.995,00	66.514,56	2,75	229.565,56	953.493,59	34,49	229.565,56	449.429,44	0,00	0,00	
Educação de Jovens e Adultos	352.100,00	574.800,00	120.078,87	3,15	262.520,18	120.078,87	3,15	262.520,18	312.279,82	0,00	0,00	
Educação Especial	32.300,00	32.300,00	0,00	0,00	0,00	0,00	0,00	0,00	32.300,00	0,00	0,00	
Lazer	150.000,00	60.000,00	0,00	0,00	0,00	0,00	0,00	0,00	60.000,00	0,00	0,00	
Cultura	795.300,00	583.300,00	38.747,91	1,26	104.780,46	38.747,91	1,26	104.780,46	478.519,54	0,00	0,00	
Formação de Recursos Humanos	4.200,00	4.200,00	0,00	0,00	0,00	0,00	0,00	0,00	4.200,00	0,00	0,00	
Divulgação Cultural	345.400,00	363.400,00	38.747,91	1,15	96.136,98	38.747,91	1,15	96.136,98	267.263,02	0,00	0,00	
Turismo	276.000,00	46.000,00	0,00	0,00	0,00	0,00	0,00	0,00	46.000,00	0,00	0,00	
Lazer	169.700,00	169.700,00	0,00	0,00	8.643,48	0,00	0,10	8.643,48	161.056,52	0,11	0,00	

FONTE: SCPI - Contabilidade [8.21.25.242], PREFEITURA MUNICIPAL DE LAGOA DO BARRO DO PIAUÍ

PREFEITURA MUNICIPAL DE LAGOA DO BARRO DO PIAUÍ
LAGOA DO BARRO DO PIAUÍ - CNPJ: 41.522.301/0001-62
ANEXO XXVI

RELATÓRIO RESUMIDO DA EXECUÇÃO ORÇAMENTÁRIA
ORÇAMENTO FISCAL E DA SEGURIDADE SOCIAL
DEMONSTRATIVO DA EXECUÇÃO DAS DESPESAS POR FUNÇÃO/SUBFUNÇÃO

Referência: Maio - Junho/2018

RREO - Anexo 2 (LRF, Art. 52, inciso II, alínea "c")

Page 2 of 3

RS 1

FUNÇÃO/SUBFUNÇÃO	DOTAÇÃO INICIAL		DOTAÇÃO ATUALIZADA		DESPESAS EMPENHADAS			DESPESAS LIQUIDADAS			SALDO (e) = (a-d)	INSCRITAS EM RESTOS A PAGAR NÃO PROCESSADOS (f)						
	1.134.176,00	1.427.176,00	449.504,13	1.030.328,28	12,34	(b)	ATÉ BIMESTRE	(b/total b)	%	(c) = (a-b)			SALDO	BIMESTRE	ATÉ BIMESTRE	(d)	(d/total d)	%
Urbanismo	1.134.176,00	1.427.176,00	449.504,13	1.030.328,28	12,34	396.847,72	450.854,13	1.030.328,28	12,74	396.847,72	396.847,72	0,00	0,00	0,00	0,00	0,00		
Planejamento e Orçamento	26.600,00	26.600,00	0,00	0,00	0,00	26.600,00	0,00	0,00	0,00	26.600,00	26.600,00	0,00	0,00	0,00	0,00	0,00		
Administração Geral	490.870,00	933.870,00	390.639,94	819.860,00	9,82	114.010,00	391.989,94	819.860,00	10,14	114.010,00	114.010,00	0,00	0,00	0,00	0,00	0,00		
Infra-Estrutura Urbana	373.306,00	353.306,00	57.061,99	205.216,08	2,46	148.089,92	57.061,99	205.216,08	2,54	148.089,92	148.089,92	0,00	0,00	0,00	0,00	0,00		
Serviços Urbanos	243.400,00	113.400,00	1.802,20	5.252,20	0,06	108.147,80	1.802,20	5.252,20	0,06	108.147,80	108.147,80	0,00	0,00	0,00	0,00	0,00		
Habituação	92.900,00	32.900,00	0,00	0,00	0,00	32.900,00	0,00	0,00	0,00	32.900,00	32.900,00	0,00	0,00	0,00	0,00	0,00		
Infra-Estrutura Urbana	7.300,00	7.300,00	0,00	0,00	0,00	7.300,00	0,00	0,00	0,00	7.300,00	7.300,00	0,00	0,00	0,00	0,00	0,00		
Habituação Urbana	85.600,00	25.600,00	0,00	0,00	0,00	25.600,00	0,00	0,00	0,00	25.600,00	25.600,00	0,00	0,00	0,00	0,00	0,00		
Saneamento	1.218.054,00	445.054,00	39.308,58	39.308,58	0,47	405.745,42	39.308,58	39.308,58	0,49	405.745,42	405.745,42	0,00	0,00	0,00	0,00	0,00		
Administração Geral	8.500,00	8.500,00	0,00	0,00	0,00	8.500,00	0,00	0,00	0,00	8.500,00	8.500,00	0,00	0,00	0,00	0,00	0,00		
Saneamento Básico Rural	232.300,00	92.300,00	0,00	0,00	0,00	92.300,00	0,00	0,00	0,00	92.300,00	92.300,00	0,00	0,00	0,00	0,00	0,00		
Saneamento Básico Urbano	977.254,00	344.254,00	39.308,58	39.308,58	0,47	304.945,42	39.308,58	39.308,58	0,49	304.945,42	304.945,42	0,00	0,00	0,00	0,00	0,00		
Gestão Ambiental	30.500,00	30.500,00	0,00	0,00	0,00	30.500,00	0,00	0,00	0,00	30.500,00	30.500,00	0,00	0,00	0,00	0,00	0,00		
Extensão Rural	30.500,00	30.500,00	0,00	0,00	0,00	30.500,00	0,00	0,00	0,00	30.500,00	30.500,00	0,00	0,00	0,00	0,00	0,00		
Agricultura	509.600,00	449.600,00	10.757,36	31.523,81	0,38	418.076,19	10.757,36	31.523,81	0,39	418.076,19	418.076,19	0,00	0,00	0,00	0,00	0,00		
Administração Geral	172.100,00	172.100,00	10.757,36	31.523,81	0,38	140.576,19	10.757,36	31.523,81	0,39	140.576,19	140.576,19	0,00	0,00	0,00	0,00	0,00		
Abastecimento	170.100,00	110.100,00	0,00	0,00	0,00	110.100,00	0,00	0,00	0,00	110.100,00	110.100,00	0,00	0,00	0,00	0,00	0,00		
Extensão Rural	93.500,00	93.500,00	0,00	0,00	0,00	93.500,00	0,00	0,00	0,00	93.500,00	93.500,00	0,00	0,00	0,00	0,00	0,00		
Promoção da Produção Agrária	73.900,00	73.900,00	0,00	0,00	0,00	73.900,00	0,00	0,00	0,00	73.900,00	73.900,00	0,00	0,00	0,00	0,00	0,00		
Energia	212.400,00	183.400,00	64.843,77	99.092,27	1,19	84.307,73	64.843,77	99.092,27	1,23	84.307,73	84.307,73	0,00	0,00	0,00	0,00	0,00		
Conservação de Energia	196.800,00	86.800,00	3.450,00	17.698,50	0,21	69.101,50	3.450,00	17.698,50	0,22	69.101,50	69.101,50	0,00	0,00	0,00	0,00	0,00		
Energia Elétrica	15.600,00	96.600,00	61.393,77	81.393,77	0,98	15.206,23	61.393,77	81.393,77	1,01	15.206,23	15.206,23	0,00	0,00	0,00	0,00	0,00		
Transporte	192.100,00	112.100,00	0,00	0,00	0,00	112.100,00	0,00	0,00	0,00	112.100,00	112.100,00	0,00	0,00	0,00	0,00	0,00		
Administração Geral	43.700,00	43.700,00	0,00	0,00	0,00	43.700,00	0,00	0,00	0,00	43.700,00	43.700,00	0,00	0,00	0,00	0,00	0,00		
Transporte Rodoviário	148.400,00	68.400,00	0,00	0,00	0,00	68.400,00	0,00	0,00	0,00	68.400,00	68.400,00	0,00	0,00	0,00	0,00	0,00		
Desporto e Lazer	179.200,00	121.200,00	0,00	2.974,50	0,04	118.225,50	0,00	2.974,50	0,04	118.225,50	118.225,50	0,00	0,00	0,00	0,00	0,00		
Lazer	179.200,00	121.200,00	0,00	2.974,50	0,04	118.225,50	0,00	2.974,50	0,04	118.225,50	118.225,50	0,00	0,00	0,00	0,00	0,00		
Encargos Especiais	258.242,00	258.242,00	58.239,20	133.453,49	1,60	124.788,51	58.239,20	133.453,49	1,65	124.788,51	124.788,51	0,00	0,00	0,00	0,00	0,00		
Serviço da Dívida Interna	127.342,00	127.342,00	17.847,76	51.388,30	0,62	75.953,70	17.847,76	51.388,30	0,64	75.953,70	75.953,70	0,00	0,00	0,00	0,00	0,00		
Outros Encargos Especiais	130.900,00	130.900,00	40.391,44	82.065,19	0,98	48.834,81	40.391,44	82.065,19	1,01	48.834,81	48.834,81	0,00	0,00	0,00	0,00	0,00		
Reserva de Contingência	824.662,00	824.662,00	0,00	0,00	0,00	824.662,00	0,00	0,00	0,00	824.662,00	824.662,00	0,00	0,00	0,00	0,00	0,00		
Reserva de Contingência	824.662,00	824.662,00	0,00	0,00	0,00	824.662,00	0,00	0,00	0,00	824.662,00	824.662,00	0,00	0,00	0,00	0,00	0,00		
DESPESAS INTRA-ORÇAMENTÁRIAS (II)	0,00	0,00	0,00	0,00	0,00	0,00	0,00	0,00	0,00	0,00	0,00	0,00	0,00	0,00	0,00	0,00		
TOTAL (III)=(I+II)	19.635.431,00	19.635.431,00	2.714.938,18	8.347.133,30	100,00	11.288.297,70	2.788.289,64	8.087.433,84	100,00	11.288.297,70	11.288.297,70	0,00	0,00	0,00	0,00	0,00		

PREFEITURA MUNICIPAL DE LAGOA DO BARRO DO PIAUI

LAGOA DO BARRO DO PIAUI - CNPJ: 41.522.301/0001-62

ANEXO XXVI




RELATÓRIO RESUMIDO DA EXECUÇÃO ORÇAMENTÁRIA
ORÇAMENTO FISCAL E DA SEGURIDADE SOCIAL

DEMONSTRATIVO DA EXECUÇÃO DAS DESPESAS POR FUNÇÃO/SUBFUNÇÃO

Referência: Maio - Junho/2018

Page 3 of 3

RRRO - Anexo 2 (LRF, Art. 52, inciso II, alínea "c")

FUNÇÃO/SUBFUNÇÃO	DOTAÇÃO INICIAL	DOTAÇÃO ATUALIZADA (a)	DESPESAS EMPENHADAS		SALDO (c) = (a-b)	DESPESAS LIQUIDADAS		SALDO (e) = (a-d)	INSCRITAS EM RESTOS A PAGAR NÃO PROCESSADOS (f)
			BIMESTRE	ATÉ BIMESTRE (b)		BIMESTRE	ATÉ BIMESTRE (d)		
			%			%			
		(b/total b)		(c) = (a-b)		(d/total d)		(e) = (a-d)	
<p>  GILSON NUNES DE SOUSA 906.508.833-04 PREFEITO </p> <p>  MARIA DIAS RIBEIRO 894.891.283-68 CONTROLADORA </p> <p>  GISLANA PORTELA LIMA MARTINS 354.052.523-87 CONTADORA - CRC: 61370/PI </p>									

PREFEITURA MUNICIPAL DE LAGOA DO BARRO DO PIAUI

RELATÓRIO RESUMIDO DA EXECUÇÃO ORÇAMENTÁRIA DEMONSTRATIVO DA RECEITA CORRENTE LÍQUIDA ORÇAMENTO FISCAL E DA SEGURIDADE SOCIAL JUL/2017 A JUN/2018

C C C O	O U Ç O C S S												TOTAL (ÚLTIMOS 12 MESES)	PREVISÃO ATUALIZADA
	JUL/2017	AGO/2017	SET/2017	OUT/2017	NOV/2017	DEZ/2017	JAN/2018	FEB/2018	MAR/2018	ABR/2018	MAI/2018	JUN/2018		
C S C O	1.308.274,87	1.079.152,71	993.453,86	975.345,53	1.136.559,64	2.709.907,84	1.084.747,92	1.919.671,15	1.524.490,53	1.290.329,24	1.821.520,53	1.508.978,66	17.352.432,48	17.923.632,00
postos, taxas e Contribuições de e o a	191.894,06	60.355,64	92.079,48	60.600,12	163.690,36	196.446,90	92.721,14	445.442,26	409.578,90	173.529,66	476.189,96	355.590,10	2.718.118,78	850.000,00
U	0,00	0,00	0,00	0,00	0,00	0,00	0,00	0,00	0,00	0,00	0,00	0,00	0,00	80.000,00
SS	179.619,14	51.637,53	69.021,85	51.749,14	153.590,32	180.025,46	82.997,69	433.679,86	397.327,90	154.262,24	452.108,37	335.821,17	2.541.840,67	400.000,00
	244,00	0,00	0,00	0,00	40,00	60,00	0,00	409,96	78,00	100,00	0,00	0,00	93,96	35.000,00
	11.756,82	8.328,11	8.145,07	7.650,98	10.060,24	15.272,94	0,00	0,00	0,00	0,00	0,00	0,00	61.214,16	0,00
Outros postos, taxas e Contribuições de e o a	274,10	390,00	14.912,56	1.200,00	0,00	1.088,50	9.723,45	11.352,44	12.173,00	19.167,42	24.081,59	19.768,93	114.131,99	335.000,00
	0,00	0,00	0,00	0,00	0,00	70.347,98	0,00	0,00	0,00	0,00	0,00	0,00	70.347,98	150.000,00
ed e los de p cação a ce a	2.036,84	1.775,25	1.431,89	1.409,11	1.298,37	1.861,95	2.240,95	2.282,06	3.100,98	2.857,94	3.173,57	3.120,79	26.591,70	206.097,00
Outras cetatas o as	2.036,84	1.775,25	1.431,89	1.409,11	1.298,37	1.861,95	2.240,95	2.282,06	3.100,98	2.857,94	3.173,57	3.120,79	26.591,70	176.097,00
eceta g opecuá a	0,00	0,00	0,00	0,00	0,00	0,00	0,00	0,00	0,00	0,00	0,00	0,00	0,00	30.000,00
eceta dust a	0,00	0,00	0,00	0,00	0,00	0,00	0,00	0,00	0,00	0,00	0,00	0,00	0,00	0,00
eceta de Se o	0,00	0,00	0,00	0,00	0,00	0,00	0,00	0,00	0,00	0,00	0,00	0,00	0,00	0,00
a se e cas Co e tes	1.113.702,51	1.017.021,82	899.942,49	913.336,30	971.570,71	2.426.770,89	989.785,83	1.471.946,83	1.111.810,65	1.111.361,33	1.342.155,00	1.150.267,77	14.519.672,13	12.002,00
Cola- a te do C S	710.492,50	481.992,35	404.711,25	458.653,35	471.757,10	907.687,17	576.079,08	753.115,52	507.141,17	531.721,00	652.550,85	611.082,83	7.066.984,17	16.673.383,00
Cola- a te do C S	58.280,45	62.066,11	62.717,27	63.134,72	64.357,07	83.885,15	71.392,55	63.631,12	60.806,06	66.760,89	64.595,77	67.332,24	788.959,40	600.000,00
Cola- a te do	2.497,70	961,97	4.002,89	2.378,81	1.139,48	-8.069,02	434,79	2.534,06	2.391,81	1.635,89	4.200,06	2.277,28	16.385,72	12.000,00
Cola- a te do	57,54	158,22	1.490,81	1.757,80	28,94	252,33	17,24	128,16	51,23	364,09	314,88	73,30	4.694,54	25.000,00
a se e cas da C 8 / 996	98,09	98,09	98,09	98,09	98,09	98,09	95,44	95,44	95,44	95,44	95,44	95,44	1.161,18	25.000,00
a se e cas da C 6 / 989	17,27	16,16	17,26	21,78	17,80	24,54	22,13	22,57	18,83	20,11	20,49	22,50	241,44	3.000,00
a se e cas do U	199.206,59	246.865,75	289.731,40	226.077,61	192.710,67	328.542,43	260.121,65	507.372,27	272.352,89	208.852,71	416.386,23	304.236,30	3.452.456,50	4.677.895,00
Outas a se e cas Co e tes	143.052,37	224.863,17	137.173,52	161.214,14	241.461,56	1.114.350,20	81.622,95	145.047,69	268.953,22	301.911,20	203.991,28	165.147,88	3.188.789,18	4.338.080,00
Outas ece tas Co e tes	641,46	0,00	0,00	0,00	0,00	14.480,12	0,00	0,00	0,00	2.580,31	0,00	0,00	17.701,89	32.150,00
UÇÕ S ()	96.685,68	108.862,90	93.803,42	104.728,73	107.248,18	141.367,88	129.516,79	163.393,98	113.618,71	119.788,24	143.511,33	135.716,70	1.458.242,54	1.430.375,00
Co t b do Se do pa a o de e dé c a	0,00	0,00	0,00	0,00	0,00	0,00	0,00	0,00	0,00	0,00	0,00	0,00	0,00	0,00
Co p e s a c e t e g e s e d.	0,00	0,00	0,00	0,00	0,00	0,00	0,00	0,00	0,00	0,00	0,00	0,00	0,00	0,00
edução da eceta pa o ação do U	96.685,68	108.862,90	93.803,42	104.728,73	107.248,18	141.367,88	129.516,79	163.393,98	113.618,71	119.788,24	143.511,33	135.716,70	1.458.242,54	1.430.375,00
edução da eceta pa o ação do U	1.311.589,19	970.289,81	899.650,44	870.616,80	1.029.311,46	2.568.539,96	955.231,13	1.756.277,17	1.410.871,82	1.170.541,00	1.678.009,20	1.373.261,96	15.894.189,94	16.493.257,00
C CO	1.311.589,19	970.289,81	899.650,44	870.616,80	1.029.311,46	2.568.539,96	955.231,13	1.756.277,17	1.410.871,82	1.170.541,00	1.678.009,20	1.373.261,96	15.894.189,94	16.493.257,00

GILSON NUNES DE SOUSA
966-508.853-04

MARIA DIAS RIBEIRO
894.891.283-68

GISLANA PORTELA LIMA MAREZINS
354.052.523-87

PREFEITURA MUNICIPAL DE LAGOA DO BARRO DO PIAUI

RELATÓRIO RESUMIDO DA EXECUÇÃO ORÇAMENTÁRIA

DEMONSTRATIVO DA RECEITA CORRENTE LÍQUIDA

ORÇAMENTO FISCAL E DA SEGURIDADE SOCIAL

JUL/2017 A JUN/2018

RRRO – ANEXO 3 (LRF, Art. 53, inciso I)

R\$ Milhares

ESPECIFICAÇÃO	EVOLUÇÃO DA RECEITA REALIZADA NOS ÚLTIMOS 12 MESES												TOTAL (ÚLTIMOS 12 MESES)	PREVISÃO ATUALIZADA		
	JUL/2017	AGO/2017	SET/2017	OUT/2017	NOV/2017	DEZ/2017	JAN/2018	FEV/2018	MAR/2018	ABR/2018	MAI/2018	JUN/2018				
PREFEITO																
CONTROLADORA																
CONTADORA - CRC: 61370/PI																

PREFEITURA MUNICIPAL DE LAGOA DO BARRO DO PIAUI

RELATÓRIO RESUMIDO DA EXECUÇÃO ORÇAMENTÁRIA

DEMONSTRATIVOS DAS RECEITAS E DESPESAS PREVIDENCIÁRIAS

DO REGIME PRÓPRIO DOS SERVIDORES PÚBLICOS
PERÍODO: Janeiro a Junho 2018/BIMESTRE Maio - Junho

1 of 4

RREO - ANEXO 4 (LRF, art. 53, inciso II)

R\$ Milhares

PLANO PREVIDENCIÁRIO						
RECEITAS PREVIDENCIÁRIAS - RPPS	PREVISÃO INICIAL	PREVISÃO ATUALIZADA	RECEITAS REALIZADAS		Jan a Jun 2017	Jan a Jun 2018
			Jan a Jun 2018	Em 2017		
RECEITAS CORRENTES (I)	0,00	0,00	0,00	0,00	0,00	0,00
Receita de Contribuição dos Segurados	0,00	0,00	0,00	0,00	0,00	0,00
Pessoal Civil	0,00	0,00	0,00	0,00	0,00	0,00
Ativo	0,00	0,00	0,00	0,00	0,00	0,00
Inativo	0,00	0,00	0,00	0,00	0,00	0,00
Pensionista	0,00	0,00	0,00	0,00	0,00	0,00
Pessoal Militar	0,00	0,00	0,00	0,00	0,00	0,00
Ativo	0,00	0,00	0,00	0,00	0,00	0,00
Inativo	0,00	0,00	0,00	0,00	0,00	0,00
Pensionista	0,00	0,00	0,00	0,00	0,00	0,00
Receita de Contribuição Patronais	0,00	0,00	0,00	0,00	0,00	0,00
Pessoal Civil	0,00	0,00	0,00	0,00	0,00	0,00
Ativo	0,00	0,00	0,00	0,00	0,00	0,00
Inativo	0,00	0,00	0,00	0,00	0,00	0,00
Pensionista	0,00	0,00	0,00	0,00	0,00	0,00
Pessoal Militar	0,00	0,00	0,00	0,00	0,00	0,00
Ativo	0,00	0,00	0,00	0,00	0,00	0,00
Inativo	0,00	0,00	0,00	0,00	0,00	0,00
Pensionista	0,00	0,00	0,00	0,00	0,00	0,00
Em Regime de Parcelamento de Débitos	0,00	0,00	0,00	0,00	0,00	0,00
Receita Patrimonial	0,00	0,00	0,00	0,00	0,00	0,00
Receitas Imobiliárias	0,00	0,00	0,00	0,00	0,00	0,00
Receitas de Valores Mobiliários	0,00	0,00	0,00	0,00	0,00	0,00
Outras Receitas Patrimoniais	0,00	0,00	0,00	0,00	0,00	0,00
Receita de Serviços	0,00	0,00	0,00	0,00	0,00	0,00
Outras Receitas Correntes	0,00	0,00	0,00	0,00	0,00	0,00
Compensação Previdenciária do RGPS para o RPPS	0,00	0,00	0,00	0,00	0,00	0,00
Aportes Periódicos para Amortização do Déficit Atuarial do RPPS(II)	0,00	0,00	0,00	0,00	0,00	0,00
Demais Receitas Correntes	0,00	0,00	0,00	0,00	0,00	0,00
RECEITAS DE CAPITAL (III)	0,00	0,00	0,00	0,00	0,00	0,00
Alienação de Bens, Direitos e Ativos	0,00	0,00	0,00	0,00	0,00	0,00
Amortização de Empréstimos	0,00	0,00	0,00	0,00	0,00	0,00
Outras Receitas de Capital	0,00	0,00	0,00	0,00	0,00	0,00
TOTAL DAS RECEITAS PREVIDENCIÁRIAS RPPS (IV) = (I+III-IV)	0,00	0,00	0,00	0,00	0,00	0,00
DESPESAS PREVIDENCIÁRIAS - RPPS	DOTAÇÃO INICIAL		DOTAÇÃO ATUALIZADA		DESPESAS EMPENHADAS	
	Jan a Jun 2018	Jan a Jun 2017	Jan a Jun 2018	Jan a Jun 2017	DESPESAS LIQUIDADAS	
	Jan a Jun 2018	Jan a Jun 2017	Jan a Jun 2018	Jan a Jun 2017	INSCRITAS EM RESTOS A PAGAR NÃO PROCESSADOS	
	Em 2018	Em 2017	Em 2018	Em 2017		

PREFEITURA MUNICIPAL DE LAGOA DO BARRO DO PIAUI

LAGOA DO BARRO DO PIAUI - CNPJ: 41.522.301/0001-62

ANEXO XXX

RELATÓRIO RESUMIDO DA EXECUÇÃO ORÇAMENTÁRIA DEMONSTRATIVO DOS RESULTADOS PRIMÁRIO E NOMINAL ORÇAMENTO FISCAL E DA SEGURIDADE SOCIAL

Referência: Maio - Junho/2018

Page 1 of 3

	RECEITAS PRIMÁRIAS	PREVISÃO ATUALIZADA	RECEITAS REALIZADAS	
			Jan a Jun 2018	
RECEITAS CORRENTES (I)		16.493.257,00	8.344.192,28	
Impostos, Taxas e Contribuições de Melhorias		850.000,00	1.953.052,02	
IPTU		80.000,00	0,00	
ISS		400.000,00	1.856.197,23	
ITBI		35.000,00	587,96	
IRRF		0,00	0,00	
Outros Impostos, Taxas e Contribuições de Melhoria		335.000,00	96.266,83	
Contribuições		150.000,00	0,00	
Receita Patrimonial		206.097,00	16.778,29	
Aplicações Financeiras (II)		176.097,00	16.778,29	
Outras Receitas Patrimoniais		30.000,00	0,00	
Transferências Correntes		15.243.008,00	6.371.781,66	
Cota-Parte do FPM		5.695.033,00	2.905.352,53	
Cota-Parte do ICMS		480.000,00	315.615,00	
Cota-Parte do IPVA		9.600,00	13.473,89	
Cota-Parte do ITR		20.000,00	759,18	
Transferências da LC 87/1996		20.000,00	458,16	
Transferências da LC 61/1989		2.400,00	126,63	
Transferências do FUNDEB		4.677.895,00	1.969.322,05	
Outras Transferências Correntes		4.338.080,00	1.166.674,22	
Demais Receitas Correntes		44.152,00	2.580,31	
Outras Receitas Financeiras (III)		12.150,00	2.580,31	
Receitas Correntes Restantes		32.002,00	0,00	
RECEITAS PRIMÁRIAS CORRENTES (IV) = I - II - III		16.305.010,00	8.324.833,68	
RECEITAS DE CAPITAL (V)		3.142.174,00	401.875,00	
Operações de Crédito (VI)		53.584,00	0,00	
Amortização de Empréstimos (VII)		0,00	0,00	
Alienação de Bens		53.584,00	0,00	
Receitas de Alienação de Investimentos Temporários (VIII)		0,00	0,00	
Receitas de Alienação de Investimentos Permanentes (IX)		0,00	0,00	
Outras Alienações de Bens		53.584,00	0,00	
Transferências de Capital		3.035.006,00	401.875,00	
Convênios		1.724.006,00	246.875,00	
Outras Transferências de Capital		1.311.000,00	155.000,00	
Outras Receitas de Capital		0,00	0,00	
Outras Receitas de Capital Não Primárias (X)		0,00	0,00	
Outras Receitas de Capital Primárias		0,00	0,00	
RECEITAS PRIMÁRIAS DE CAPITAL (XI)=(V-VI-VII-VIII-IX-X)		3.088.590,00	401.875,00	
RECEITA PRIMÁRIA TOTAL (XII)=(IV+XI)		19.393.600,00	8.726.708,68	

PREFEITURA MUNICIPAL DE LAGOA DO BARRO DO PIAUÍ
LAGOA DO BARRO DO PIAUÍ - CNPJ: 41.522.301/0001-62
ANEXO XXX

**RELATÓRIO RESUMIDO DA EXECUÇÃO ORÇAMENTÁRIA
DEMONSTRATIVO DOS RESULTADOS PRIMÁRIO E NOMINAL
ORÇAMENTO FISCAL E DA SEGURIDADE SOCIAL**

Referência: Maio - Junho/2018

Page 2 of 3

RREO - ANEXO 6 (LRF, art 53, inciso III)

R\$ 1

DESPESAS PRIMÁRIAS	DOTAÇÃO ATUALIZADA	DESPESAS EMPENHADAS	DESPESAS LIQUIDADAS	DESPESAS PAGAS (a)	RESTOS A PAGAR PROCESSADOS PAGOS (b)	RESTOS A PAGAR NÃO PROCESSADOS	
						LIQUIDADOS	PAGOS (c)
DESPESAS CORRENTES (XIII)	16.373.605,00	7.215.965,18	6.956.265,72	6.670.314,60	464.474,19	94.678,28	94.278,28
Pessoal e Encargos Sociais	8.066.528,00	3.524.385,82	3.524.385,82	3.456.215,68	284.232,39	0,00	0,00
Juros e Encargos da Dívida (XIV)	16.436,00	0,00	0,00	0,00	0,00	0,00	0,00
Outras Despesas Correntes	8.290.641,00	3.691.579,36	3.431.879,90	3.214.098,92	180.241,80	94.678,28	94.278,28
Transferências Constitucionais e Legais	0,00	0,00	0,00	0,00	0,00	0,00	0,00
Demais Despesas Correntes	8.290.641,00	3.691.579,36	3.431.879,90	3.214.098,92	180.241,80	94.678,28	94.278,28
DESPESAS PRIMÁRIAS CORRENTES (XV) = (XIII-XIV)	16.357.169,00	7.215.965,18	6.956.265,72	6.670.314,60	464.474,19	94.678,28	94.278,28
DESPESAS DE CAPITAL (XVI)	2.437.164,00	1.131.168,12	1.131.168,12	1.095.336,12	71.504,13	0,00	0,00
Investimentos	2.272.674,00	1.079.779,82	1.079.779,82	1.043.947,82	71.504,13	0,00	0,00
Inversões Financeiras	53.584,00	0,00	0,00	0,00	0,00	0,00	0,00
Concessão de Empréstimos e Financiamentos (XVII)	0,00	0,00	0,00	0,00	0,00	0,00	0,00
Aquisição de Título de Capital já Integralizado (XVIII)	0,00	0,00	0,00	0,00	0,00	0,00	0,00
Aquisição de Título de Crédito (XIX)	0,00	0,00	0,00	0,00	0,00	0,00	0,00
Demais Inversões Financeiras	53.584,00	0,00	0,00	0,00	0,00	0,00	0,00
Amortização da Dívida (XX)	110.906,00	51.388,30	51.388,30	51.388,30	0,00	0,00	0,00
DESPESAS PRIMÁRIAS DE CAPITAL (XXI) = (XVI-XVII-XIX-XX)	2.326.258,00	1.079.779,82	1.079.779,82	1.043.947,82	71.504,13	0,00	0,00
RESERVA DE CONTINGÊNCIA (XXII)	824.662,00	-	-	-	-	-	-
DESPESA PRIMÁRIA TOTAL (XXIII) = (XXI+XXII)	19.508.089,00	8.295.745,00	8.036.045,54	7.714.262,42	535.978,32	94.678,28	94.278,28
RESULTADO PRIMÁRIO - Acima da Linha (XXIV) = (XIIa - (XXIIIa + XXIIIb + XXIIIc))							382.189,66

META FISCAL PARA O RESULTADO PRIMÁRIO	VALOR
Meta fixada no Anexo de Metas Fiscais da LDO para o exercício de referência	0,00
JUROS NOMINAIS	VALOR INCORRIDO
	Jan a Jun 2018
JUROS E ENCARGOS ATIVOS (XXV)	0,00
JUROS E ENCARGOS PASSIVOS (XXVI)	0,00
RESULTADO NOMINAL - Acima da Linha (XXVII) = XXIV + (XXV - XXVI)	382.189,66
META FISCAL PARA O RESULTADO NOMINAL	VALOR
Meta fixada no Anexo de Metas Fiscais da LDO para o exercício de referência	0,00

PREFEITURA MUNICIPAL DE LAGOA DO BARRO DO PIAUÍ

LAGOA DO BARRO DO PIAUÍ - CNPJ: 41.522.301/0001-62

ANEXO XXX

RELATÓRIO RESUMIDO DA EXECUÇÃO ORÇAMENTÁRIA DEMONSTRATIVO DOS RESULTADOS PRIMÁRIO E NOMINAL ORÇAMENTO FISCAL E DA SEGURIDADE SOCIAL

Referência: Maio - Junho/2018

Page 3 of 3
RS 1

ABAIXO DA LINHA		Em 31/Dez/2017	Jan a Jun 2018
CÁLCULO DO RESULTADO NOMINAL		SALDO	
DÍVIDA CONSOLIDADA (XXVIII)		13.469,16	0,00
DEDUÇÕES (XXIX)		0,00	887.991,88
Disponibilidade de Caixa		0,00	887.991,88
Disponibilidade de Caixa Bruta		311.976,84	903.850,89
(-) Restos a Pagar Processados (XXX)		772.843,04	15.859,01
Demais Haveres Financeiros		0,00	0,00
DÍVIDA CONSOLIDADA LÍQUIDA (XXXI) = (XXVIII - XXIX)		13.469,16	-887.991,88
RESULTADO NOMINAL - Abaixo da Linha (XXXII) = (XXXIa - XXXIb)			901.461,04
AJUSTE METODOLÓGICO			
VARIACÃO DO SALDO RPP = (XXXIII) = (XXXa - XXXb)			756.984,03
RECEITA DE ALIENAÇÃO DE INVESTIMENTOS PERMANENTES (IX)			0,00
PASSIVOS RECONHECIDOS NA DC (XXXIV)			0,00
OUTROS AJUSTES (XXXV)			0,00
RESULTADO NOMINAL AJUSTADO - Abaixo da Linha (XXXVI) = (XXXII - XXXIII - IX + XXXIV + XXXV)			144.477,01
RESULTADO PRIMÁRIO - Abaixo da Linha (XXXVII) = XXXVI - (XXXV - XXVI)			144.477,01
INFORMAÇÕES ADICIONAIS			
SALDO DE EXERCÍCIOS ANTERIORES			0,00
Recursos Arrecadados em Exercícios Anteriores - RPPS			0,00
Superávit Financeiro Utilizado para Abertura e Reabertura de Créditos Adicionais			0,00
RESERVA ORÇAMENTÁRIA DO RPPS			0,00
PREVISÃO ORÇAMENTÁRIA			0,00

GILSON LUNES DE SOUSA
966.508.853-04
PREFEITO

MARIA DIAS RIBEIRO
894.891.283-68
CONTROLADORA

GISLANA PORTELA LIMA MARTINS
354.052.523-87
CONTADORA - CRC: 6137/O/PI

U GO O O O U - C J: .5 .30 /000 -6

Ó O SU O CUÇ O O Ç
 O S O OS S OS G O O Ó GO
 O Ç O SC S GU SOC

eeê ca: ao - Ju al 08

age o

RREO - Anexo 7 (LRF, art. 53, inciso V)

PODER / ORGÃO	RESTOS A PAGAR PROCESSADOS E NÃO PROCESSADOS LIQUIDADOS EM EXERCÍCIOS ANTERIORES							RESTOS A PAGAR NÃO PROCESSADOS					Saldo Total L = (e + k)	
	sc tos		Exercícios Anteriores (a)	Em 31 de Dezembro 2017 (b)	Pagos (c)	Cancelados (d)	Saldo p = (a+b) - (c+d)	Exercícios Anteriores (f)	Inscritos Em 31 de Dezembro 2017 (g)	Liquidados (h)	Pagos (i)	Cancelados (j)		Saldo k = (f+g) - (i+j)
	Exercícios Anteriores	Em 31 de Dezembro 2017												
02 RESTOS A PAGAR (EXCETO INTRA-ORÇAMENTÁRIOS) (I)	14.139,92	758.703,12	535.978,32	221.405,71	15.459,01	0,00	106.388,51	94.678,28	94.278,28	11.200,00	910,23	16.369,24		
02 PODER EXECUTIVO (exceto Intra-Orçam.) (I)	14.139,92	758.703,12	535.978,32	221.405,71	15.459,01	0,00	106.388,51	94.678,28	94.278,28	11.200,00	910,23	16.369,24		
0201 GABINETE DO PREFEITO	0,00	28.678,59	28.678,59	0,00	0,00	0,00	0,00	0,00	0,00	0,00	0,00	0,00		
0202 SEC. DE ADMINISTRAÇÃO PLANEJAMENTO E FINANÇAS	0,00	116.572,41	115.633,32	0,00	939,09	0,00	86.674,53	74.964,30	74.564,30	11.200,00	910,23	1.849,32		
0203 SECRETARIA MUNICIPAL DE EDUCAÇÃO	0,00	313.016,76	96.631,05	216.005,71	380,00	0,00	10.124,94	10.124,94	10.124,94	0,00	0,00	380,00		
0204 SECRETARIA MUNICIPAL DE SAÚDE	0,00	192.456,91	187.036,91	5.400,00	0,00	0,00	0,00	0,00	0,00	0,00	0,00	0,00		
0205 SEC. MUN. OBRAS, TRANSPORTE E SERVIÇOS PÚBLICOS	14.139,92	66.476,60	66.476,60	0,00	14.139,92	0,00	0,00	0,00	0,00	0,00	0,00	14.139,92		
0206 SEC. DE AGRICULTURA, REC. HÍDRICOS E MEIO AMBIENTE	0,00	6.132,03	6.132,03	0,00	0,00	0,00	0,00	0,00	0,00	0,00	0,00	0,00		
0207 SEC. DE ASSISTENCIA SOCIAL, CIDADANIA E TRABALHO	0,00	35.389,82	35.389,82	0,00	0,00	0,00	9.589,04	9.589,04	9.589,04	0,00	0,00	0,00		
02 RESTOS A PAGAR (INTRA-ORÇAMENTÁRIOS) (II)	0,00	0,00	0,00	0,00	0,00	0,00	0,00	0,00	0,00	0,00	0,00	0,00		
02 PODER EXECUTIVO (Intra-Orçam.) (II)	0,00	0,00	0,00	0,00	0,00	0,00	0,00	0,00	0,00	0,00	0,00	0,00		
TOTAL (III) = (I+II)	14.139,92	758.703,12	535.978,32	221.405,71	15.459,01	0,00	106.388,51	94.678,28	94.278,28	11.200,00	910,23	16.369,24		

GILSON NUNES DE SOUSA
 966.508.853-04
 PREFEITO

MARIA-DIAS-RIBEIRO
 894.891.283-68
 CONTROLADORA

GISLANA PORTELA LIMA MARTINS
 354.052.523-87
 CONTADORA - CRC: 6137/O/PI

PREFEITURA MUNICIPAL DE LAGOA DO BARRO DO PIAUÍ
LAGOA DO BARRO DO PIAUÍ - CNPJ: 41.522.301/0001-62
ANEXO XVIII

**RELATÓRIO RESUMIDO DA EXECUÇÃO ORÇAMENTÁRIA
DEMONSTRATIVO DAS RECEITAS E DESPESAS COM MANUTENÇÃO E DESENVOLVIMENTO DO ENSINO - MDE - MUNICÍPIOS**
ORÇAMENTO FISCAL E DA SEGURIDADE SOCIAL

PERÍODO: Janeiro a Junho 2018 / BIMESTRE Maio - Junho

Page 1 of 4

RREO - Anexo 8 (LDB, Art. 72)

R\$ 1

RECEITA RESULTANTE DE IMPOSTOS (caput do art. 212 da Constituição)	RECEITAS DO ENSINO			RECEITAS REALIZADAS	
	PREVISÃO INICIAL	PREVISÃO ATUALIZADA (a)	Até o Bimestre (b)	(c) = (b/a) x 100 (%)	
1. RECEITAS DE IMPOSTOS	515.000,00	515.000,00	1.748.213,30	339,46	
1.1 - Receita Resultante do Imposto sobre a Propriedade Predial e Territorial Urbana - IPTU	80.000,00	80.000,00	0,00	0,00	
1.1.1 - IPTU	80.000,00	80.000,00	0,00	0,00	
1.1.2 - Multas, Juros de Mora, Dívida Ativa e Outros Encargos do IPTU	0,00	0,00	0,00	0,00	
1.2 - Receitas Resultante do Imposto sobre Transmissão Inter Vivos - ITBI	35.000,00	35.000,00	587,96	1,68	
1.2.1 - ITBI	35.000,00	35.000,00	587,96	1,68	
1.2.2 - Multas, Juros de Mora, Dívida Ativa e Outros Encargos do ITBI	0,00	0,00	0,00	0,00	
1.3 - Receitas Resultante do Imposto sobre Serviços de Qualquer Natureza - ISS	400.000,00	400.000,00	1.747.625,34	436,91	
1.3.1 - ISS	400.000,00	400.000,00	1.747.625,34	436,91	
1.3.2 - Multas, Juros de Mora, Dívida Ativa e Outros Encargos do ISS	0,00	0,00	0,00	0,00	
1.4 - Receitas Resultante do Imposto de Renda Retido na Fonte - IRRF	0,00	0,00	0,00	0,00	
1.5 - Receitas Resultante do Imposto Territorial Rural - ITR (CF, art. 153, §4º, inciso III)	0,00	0,00	0,00	0,00	
1.5.1 - ITR	0,00	0,00	0,00	0,00	
1.5.2 - Multas, Juros de Mora, Dívida Ativa e Outros Encargos do ITR	0,00	0,00	0,00	0,00	
2. RECEITAS DE TRANSFERÊNCIAS CONSTITUCIONAIS E LEGAIS	7.151.875,00	7.151.875,00	4.041.331,14	56,51	
2.1 - Cota-Parte FPM	6.486.875,00	6.486.875,00	3.631.690,45	55,99	
2.1.1 - Parcela referente à CF, art. 159, I alínea b	6.486.875,00	6.486.875,00	3.631.690,45	55,99	
2.1.2 - Parcela referente à CF, art. 159, I alínea d	0,00	0,00	0,00	0,00	
2.1.3 - Parcela referente à CF, art. 159, I alínea e	0,00	0,00	0,00	0,00	
2.2 - Cota-Parte ICMS	600.000,00	600.000,00	394.518,63	65,75	
2.3 - ICMS-Desoneração - L.C. nº87/1996	25.000,00	25.000,00	572,64	2,29	
2.4 - Cota-Parte IPI-Exportação	3.000,00	3.000,00	126,63	4,22	
2.5 - Cota-Parte ITR	25.000,00	25.000,00	948,90	3,80	
2.6 - Cota-Parte IPVA	12.000,00	12.000,00	13.473,89	112,28	
2.7 - Cota-Parte IOF-Ouro	0,00	0,00	0,00	0,00	
3. TOTAL DA RECEITA DE IMPOSTOS (1+2)	7.666.875,00	7.666.875,00	5.789.544,44	75,51	

RECEITAS ADICIONAIS PARA FINANCIAMENTO DO ENSINO	RECEITAS ADICIONAIS PARA FINANCIAMENTO DO ENSINO			RECEITAS REALIZADAS	
	PREVISÃO INICIAL	PREVISÃO ATUALIZADA (a)	Até o Bimestre (b)	(c) = (b/a) x 100 (%)	
4. RECEITA DA APLICAÇÃO FINANCEIRA DE OUTROS RECURSOS DE IMPOSTOS VINCULADOS AO ENSINO	0,00	0,00	1.525,33	0,00	
5. RECEITA DE TRANSFERÊNCIA DO FNDE	680.114,00	680.114,00	171.819,12	25,26	
5.1 - Transferências do Salário-Educação	150.000,00	150.000,00	38.559,77	25,71	
5.2 - Transferências Diretas - PDDE	4.000,00	4.000,00	0,00	0,00	
5.3 - Transferências Diretas - PNAE	150.000,00	150.000,00	35.276,00	23,52	
5.4 - Transferências Diretas - PNATE	130.000,00	130.000,00	55.201,99	42,46	
5.5 - Outras Transferências do FNDE	246.114,00	246.114,00	42.781,36	17,38	
5.6 - Aplicação Financeira dos Recursos do FNDE	0,00	0,00	0,00	0,00	
6. RECEITA DE TRANSFERÊNCIAS DE CONVÊNIOS	60.000,00	60.000,00	0,00	0,00	
6.1 - Transferências de Convênios	60.000,00	60.000,00	0,00	0,00	
6.2 - Aplicação Financeira dos Recursos de Convênios	0,00	0,00	0,00	0,00	
7. RECEITA DE OPERAÇÕES DE CRÉDITO	0,00	0,00	0,00	0,00	
8. OUTRAS RECEITAS PARA FINANCIAMENTO DO ENSINO	0,00	0,00	0,00	0,00	
9. TOTAL DAS OUTRAS RECEITAS ADICIONAIS DO ENSINO (4+5+6+7+8)	740.114,00	740.114,00	173.344,45	23,42	

PREFEITURA MUNICIPAL DE LAGOA DO BARRO DO PIAUÍ

LAGOA DO BARRO DO PIAUÍ - CNPJ: 41.522.301/0001-62

ANEXO XVIII

RELATÓRIO RESUMIDO DA EXECUÇÃO ORÇAMENTÁRIA DEMONSTRATIVO DAS RECEITAS E DESPESAS COM MANUTENÇÃO E DESENVOLVIMENTO DO ENSINO - MDE - MUNICÍPIOS

ORÇAMENTO FISCAL E DA SEGURIDADE SOCIAL

PERÍODO: Janeiro a Junho 2018 / BIMESTRE Maio - Junho

Page 2 of 4

FUNDEB									
RECEITAS DO FUNDEB	PREVISÃO INICIAL	PREVISÃO ATUALIZADA (a)	RECEITAS REALIZADAS		PREVISÃO INICIAL	DOTAÇÃO ATUALIZADA (d)	DESPESAS EMPENHADAS		INSCRITAS EM RESTOS A PAGAR NÃO PROCESSADOS (i)
			Até o Bimestre (b)	(c) = (b/a)x100 (%)			Até o Bimestre (e)	(f) = (e/d)x100 (%)	
10. RECEITAS DESTINADAS AO FUNDEB	1.430.375,00	1.430.375,00	805.545,75	56,32					
10.1 - Cota-Parte FPM Destinada ao FUNDEB - (20% de 2.1.1)	1.297.375,00	1.297.375,00	726.337,92	55,99					
10.2 - Cota-Parte ICMS Destinada ao FUNDEB - (20% de 2.2)	120.000,00	120.000,00	78.903,63	65,75					
10.3 - ICMS - Desoneração Destinada ao FUNDEB - (20% de 2.3)	5.000,00	5.000,00	114,48	2,29					
10.4 - Cota-Parte IP-Exportação Destinada ao FUNDEB - (20% de 2.4)	600,00	600,00	0,00	0,00					
10.5 - Cota-Parte ITR Destinada ao FUNDEB - (20% de (1.5 - 1.5.5) + 2.5))	5.000,00	5.000,00	189,72	3,79					
10.6 - Cota-Parte IPVA Destinada ao FUNDEB - (20% de 2.6)	2.400,00	2.400,00	0,00	0,00					
11. RECEITAS RECEBIDAS DO FUNDEB	4.677.895,00	4.677.895,00	1.969.322,05	42,10					
11.1 - Transferências de Recursos do FUNDEB	4.100.000,00	4.100.000,00	1.647.732,60	40,19					
11.2 - Complementação da União ao FUNDEB	577.895,00	577.895,00	321.589,45	55,65					
11.3 - Receita de Aplicação Financeira dos Recursos do FUNDEB	0,00	0,00	0,00	0,00					
12. ACRESCIMO RESULTANTE DAS TRANSFERÊNCIAS DO FUNDEB (11.1 - 10)	2.669.625,00	2.669.625,00	842.186,85	31,55					
DESPESAS DO FUNDEB									
13. PAGAMENTO DOS PROFISSIONAIS DO MAGISTÉRIO	3.225.200,00	3.377.200,00	1.448.396,49	42,89					
13.1 - Com Educação Infantil	96.500,00	196.500,00	77,18	77,18					
13.2 - Com Ensino Fundamental	3.128.700,00	3.180.700,00	1.296.736,25	40,77					
14. OUTRAS DESPESAS	1.477.695,00	1.268.695,00	233.106,97	18,37					
14.1 - Com Educação Infantil	148.695,00	148.695,00	10.086,96	6,78					
14.2 - Com Ensino Fundamental	1.329.000,00	1.120.000,00	223.020,01	19,91					
15. TOTAL DAS DESPESAS DO FUNDEB (13+14)	4.702.895,00	4.645.895,00	1.681.503,46	36,19					
DEDUÇÕES PARA FINS DE LIMITE DO FUNDEB									
16. RESTOS A PAGAR INSCRITOS NO EXERCÍCIO SEM DISPONIBILIDADE FINANCEIRA DE RECURSOS DO FUNDEB									
16.1 - FUNDEB 60%				0,00					
16.2 - FUNDEB 40%				0,00					
17. DESPESAS CUSTEADAS COM SUPERÁVIT FINANCEIRO, DO EXERCÍCIO ANTERIOR DO FUNDEB				0,00					
17.1 - FUNDEB 60%				0,00					
17.2 - FUNDEB 40%				0,00					
18. TOTAL DAS DEDUÇÕES CONSIDERADAS PARA FINS DE LIMITE DO FUNDEB (16+17)				0,00					
INDICADORES DO FUNDEB									
19. TOTAL DAS DESPESAS DO FUNDEB PARA FINS DE LIMITE (15-18)									
19.1 - Mínimo de 60% do FUNDEB na Remuneração do Magistério: $(13 - (16.1 + 17.1)) / (11 \times 100\%)$				1.681.503,46					
19.2 - Máximo de 40% em Despesa com MDE, que não Remuneração do Magistério: $(14 - (16.2 + 17.2)) / (11 \times 100\%)$				73,55					
19.3 - Máxima de 5% não Aplicado no Exercício $(100 - (19.1 + 19.2))\%$				11,84					
				14,61					
CONTROLE DA UTILIZAÇÃO DE RECURSOS NO EXERCÍCIO SUBSEQUENTE									
20. RECURSOS RECEBIDOS DO FUNDEB EM 2017 QUE NÃO FORAM UTILIZADOS				0,00					
21. DESPESAS CUSTEADAS COM O SALDO DO ITEM 20 ATÉ O 1º TRIMESTRE DE 2018				0,00					

PREFEITURA MUNICIPAL DE LAGOA DO BARRO DO PIAUI
LAGOA DO BARRO DO PIAUI - CNPJ: 41.522.301/0001-62
ANEXO XVIII

RELATÓRIO RESUMIDO DA EXECUÇÃO ORÇAMENTÁRIA
DEMONSTRATIVO DAS RECEITAS E DESPESAS COM MANUTENÇÃO E DESENVOLVIMENTO DO ENSINO - MDE - MUNICÍPIOS
ORÇAMENTO FISCAL E DA SEGURIDADE SOCIAL
PERÍODO: Janeiro a Junho 2018 / BIMESTRE Maio - Junho

Page 3 of 4

RREO - Anexo 8 (LDB, Art. 72)

R\$ 1

DESPESAS COM AÇÕES TÍPICAS DE MDE	DOTAÇÃO INICIAL	DOTAÇÃO ATUALIZADA	DESPESAS EMPENHADAS		DESPESAS LIQUIDADAS		INSCRITAS EM RESTOS A PAGAR NÃO PROCESSADOS (i)	
			Até o Bimestre	% (f)=(e/d)x100	Até o Bimestre	% (h)=(g/d)x100		
			(e)	(f)	(g)	(h)		
22. EDUCAÇÃO INFANTIL	390.995,00	525.795,00	196.709,75	37,41	196.709,75	37,41	0,00	
22.1 Creche	122.100,00	122.100,00	19.782,04	16,20	19.782,04	16,20	0,00	
22.1.1 - Despesas Custeadas com Recursos do FUNDEB	0,00	0,00	0,00	0,00	0,00	0,00	0,00	
22.1.2 - Despesas Custeadas com Outros Recursos de Impostos	122.100,00	122.100,00	19.782,04	16,20	19.782,04	16,20	0,00	
22.2 Pré-escola	268.895,00	403.695,00	176.927,71	43,83	176.927,71	43,83	0,00	
22.2.1 - Despesas Custeadas com Recursos do FUNDEB	245.195,00	345.195,00	161.747,20	46,86	161.747,20	46,86	0,00	
22.2.2 - Despesas Custeadas com Outros Recursos de Impostos	23.700,00	58.500,00	15.180,51	25,95	15.180,51	25,95	0,00	
23. ENSINO FUNDAMENTAL	5.765.603,00	6.288.803,00	2.368.709,69	37,67	2.361.510,69	37,55	0,00	
23.1 - Despesas Custeadas com Recursos do FUNDEB	4.457.700,00	4.300.700,00	1.519.756,26	33,34	1.519.756,26	33,34	0,00	
23.2 - Despesas Custeadas com Outros Recursos de Impostos	1.307.903,00	1.988.103,00	848.953,43	42,70	841.754,43	42,34	0,00	
24. ENSINO MÉDIO	25.200,00	25.200,00	0,00	0,00	0,00	0,00	0,00	
25. ENSINO SUPERIOR	0,00	0,00	0,00	0,00	0,00	0,00	0,00	
26. ENSINO PROFISSIONAL NÃO INTEGRADO AO ENSINO REGULAR	9.000,00	9.500,00	1.500,00	15,79	1.500,00	15,79	0,00	
27. OUTRAS	50.000,00	10.000,00	0,00	0,00	0,00	0,00	0,00	
28. TOTAL DESPESAS AÇÕES TÍPICAS DE MANUTENÇÃO E DESENVOLVIMENTO (22+23+24+25+26+27)	6.240.798,00	6.859.298,00	2.566.919,44	37,42	2.559.720,44	37,32	0,00	
DEDUÇÕES CONSIDERADAS PARA FINS DE LIMITE CONSTITUCIONAL								Valor
29. RESULTADOS LÍQUIDOS DAS TRANSFERÊNCIAS DO FUNDEB = (12)							842.186,85	
30. DESPESAS CUSTEADAS COM A COMPLEMENTAÇÃO DO FUNDEB NO EXERCÍCIO							321.589,45	
32. DESPESAS CUSTEADAS COM O SUPERÁVIT FINANCEIRO, DO EXERCÍCIO ANTERIOR DO FUNDEB							0,00	
33. DESPESAS CUSTEADAS COM O SUPERÁVIT FINANCEIRO, DO EXERCÍCIO ANTERIOR, DE OUTROS RECURSOS DE IMPOSTOS							0,00	
34. RESTOS A PAGAR INSCRITOS NO EXERCÍCIO SEM DISPONIBILIDADE FINANCEIRA DE RECURSOS DE IMPOSTOS VINCULADOS AO ENSINO ²							0,00	
35. CANCELAMENTO, NO EXERCÍCIO, DE RESTOS A PAGAR INSCRITOS COM DISPONIBILIDADE FINANCEIRA DE RECURSOS DE IMPOSTOS VINCULADOS AO ENSINO = (45g)							0,00	
36. TOTAL DAS DEDUÇÕES CONSIDERADAS PARA FINS DE LIMITE CONSTITUCIONAL (29+30+32+33+34+35)							1.163.776,30	
37. TOTAL DAS DESPESAS PARA FINS DE LIMITE ((22+23)+36)							1.394.444,14	
38. PERCENTUAL DE APLICAÇÃO EM MDE SOBRE A RECEITA LÍQUIDA DE IMPOSTOS ((37)/(3)x100)% - LIMITE CONSTITUCIONAL 25%							24,09	

OUTRAS INFORMAÇÕES PARA CONTROLE

OUTRAS DESPESAS CUSTEADAS COM RECEITAS ADICIONAIS PARA FINANCIAMENTO DO ENSINO	DOTAÇÃO INICIAL	DOTAÇÃO ATUALIZADA	DESPESAS EMPENHADAS		DESPESAS LIQUIDADAS		INSCRITAS EM RESTOS A PAGAR NÃO PROCESSADOS (i)
			Até o Bimestre	% (f)=(e/d)x100	Até o Bimestre	% (h)=(g/d)x100	
			(e)	(f)	(g)	(h)	
39. DESPESAS CUSTEADAS COM A APLICAÇÃO FINANCEIRA DE OUTROS RECURSOS DE IMPOSTOS VINCULADOS AO ENSINO	0,00	0,00	0,00	0,00	0,00	0,00	0,00
40. DESPESAS CUSTEADAS COM A CONTRIBUIÇÃO SOCIAL DO SALÁRIO-EDUCAÇÃO	0,00	0,00	140.760,78	0,00	140.760,78	0,00	0,00
41. DESPESAS CUSTEADAS COM OPERAÇÕES DE CRÉDITO	0,00	0,00	0,00	0,00	0,00	0,00	0,00
42. DESPESAS CUSTEADAS COM OUTRAS RECEITAS PARA FINANCIAMENTO DO ENSINO	500.000,00	166.500,00	0,00	0,00	0,00	0,00	0,00
43. TOTAL DAS OUTRAS DESPESAS CUSTEADAS COM RECEITAS ADICIONAIS PARA FINANCIAMENTO DO ENSINO (39+40+41+42)	500.000,00	166.500,00	140.760,78	84,54	140.760,78	84,54	0,00
44. TOTAL GERAL DAS DESPESAS COM MDE (28+43)	6.740.798,00	7.025.798,00	2.707.680,22	38,54	2.700.481,22	38,44	0,00

PREFEITURA MUNICIPAL DE LAGOA DO BARRO DO PIAUÍ
LAGOA DO BARRO DO PIAUÍ - CNPJ: 41.522.301/0001-62

ANEXO XVIII

**RELATÓRIO RESUMIDO DA EXECUÇÃO ORÇAMENTÁRIA
DEMONSTRATIVO DAS RECEITAS E DESPESAS COM MANUTENÇÃO E DESENVOLVIMENTO DO ENSINO - MDE - MUNICÍPIOS**
ORÇAMENTO FISCAL E DA SEGURIDADE SOCIAL

PERÍODO: Janeiro a Junho 2018 / BIMESTRE Maio - Junho

Page 4 of 4

RREO - Anexo 8 (LDB, Art. 72)		RS 1	
RESTOS A PAGAR INSCRITOS COM DISPONIBILIDADE FINANCEIRA DE RECURSOS DE IMPOSTOS VINCULADOS AO ENSINO		SALDO ATÉ O BIMESTRE	CANCELADO EM <ANO> (R)
45. RESTOS A PAGAR DE DESPESAS COM MDE		380,00	0,00
45.1 - Executadas com Recursos de Impostos Vinculados ao Ensino		380,00	0,00
45.2 - Executadas com Recursos do FUNDEB		0,00	0,00
CONTROLE DA DISPONIBILIDADE FINANCEIRA		FUNDEB	SALÁRIO EDUCAÇÃO
46. DISPONIBILIDADE FINANCEIRA EM 31 DE DEZEMBRO DE 2017		160.064,06	0,00
47. (+) INGRESSO DE RECURSOS ATÉ O BIMESTRE		1.969.322,05	0,00
48. (-) PAGAMENTOS EFETUADOS ATÉ O BIMESTRE		1.695.536,09	0,00
48.1 - Orçamento do Exercício		1.681.503,46	0,00
48.2 - Restos a Pagar		14.032,63	0,00
49. (+) RECEITAS DE APLICAÇÃO FINANCEIRA DOS RECURSOS ATÉ O BIMESTRE		4.483,00	0,00
50. (=) DISPONIBILIDADE FINANCEIRA ATÉ O BIMESTRE		438.333,02	0,00
51. (+) Ajustes		140.561,11	0,00
51.1 Retenções		140.561,11	0,00
51.2 Conciliação Bancária		0,00	0,00
52. (=) SALDO FINANCEIRO CONCILIADO		578.894,13	0,00

GILSON NUNES DE SOUSA
966.508.853-04
PREFEITO

MARIA DIAS RIBEIRO
894.891.283-68
CONTROLADORA

GISLANA PORTELA LIMA-MARTINS
354.052.523-87
CONTADORA - CRC: 6137/O/PI

- 1) Limites mínimos anuais a serem cumpridos no encerramento do exercício.
- 2) Art. 21, § 2º, Lei 11.494/2007: "Até 5% dos recursos recebidos à conta dos Fundos, inclusive relativos à complementação da União recebidos nos termos do §1º do art. 6º desta Lei, poderão ser utilizados no 1º trimestre do exercício imediatamente subsequente, mediante abertura de crédito adicional."
- 3) Caput do artigo 212 da CF/1988
- 4) Os valores referentes à parcela dos Restos a Pagar inscritos sem disponibilidade financeira vinculada à educação deverão ser informados somente no RREO do último bimestre do exercício.
- 5) Limites mínimos anuais a serem cumpridos no encerramento do exercício, no âmbito de atuação prioritária, conforme LDB, art. 11, V.
- 6) Nos cinco primeiros bimestres do exercício o acompanhamento poderá ser feito com base na despesa empenhada ou na despesa
- 7) Essa coluna poderá ser apresentada somente no último bimestre

PREFEITURA MUNICIPAL DE LAGOA DO BARRO DO PIAUI

LAGOA DO BARRO DO PIAUI - CNPJ: 41.522.301/0001-62

ANEXO XXXII

**RELATÓRIO RESUMIDO DA EXECUÇÃO ORÇAMENTÁRIA
DEMONSTRATIVO DAS RECEITAS DE OPERAÇÃO DE CRÉDITO E DESPESAS DE CAPITAL
ORÇAMENTO FISCAL E DA SEGURIDADE SOCIAL**


Referência: Maio - Junho/2018

Page 1 of 1


RREO - ANEXO 9 (LRF, art.53, § 1º, inciso I)

R\$ 1

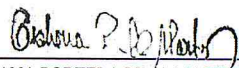
RECEITAS	PREVISÃO ATUALIZADA (a)	RECEITAS REALIZADAS Até o Bimestre (b)			SALDO NÃO REALIZADO (c) = (a-b)
RECEITAS DE OPERAÇÃO DE CRÉDITO (I)	53.584,00	0,00			53.584,00
DESPESAS	DOTAÇÃO ATUALIZADA (d)	DESPESAS EMPENHADAS (e)	DESPESAS LIQUIDADAS	INSCRITAS EM RESTOS A PAGAR NÃO PROCESSADOS	SALDO NÃO EXECUTADO (f) = (d-e)
DESPESAS DE CAPITAL	2.437.164,00	1.131.168,12	1.131.168,12	0,00	1.305.995,88
(-) Incentivos Fiscais a Contribuinte	0,00	0,00	0,00	0,00	0,00
(-) Incentivos Fiscais a Contribuinte por Instituições Financeiras	0,00	0,00	0,00	0,00	0,00
DESPESAS DE CAPITAL LÍQUIDA (II)	2.437.164,00	1.131.168,12	1.131.168,12	0,00	1.305.995,88
RESULTADO PARA APURAÇÃO DA REGRA DE OURO (III) = (I - II)	-2.383.580,00 <(a-d)>	-1.131.168,12 <(b-e)>	-	-	-1.252.411,88 <(c-f)>



 GILSON NUNES DE SOUSA
 966.508.853-04
 PREFEITO



 MARIA DIAS RIBEIRO
 894.891.283-68
 CONTROLADORA



 GISLANA PORTELA LIMA MARTINS
 354.052.523-87
 CONTADORA - CRC: 6137/O/PI

Notas:

1 < Operações de Crédito descritas na CF, art. 167, inciso III >

2 Durante o exercício, somente as despesas liquidadas são consideradas executadas. No encerramento do exercício, as despesas não liquidadas inscritas em restos a pagar não processados são também consideradas executadas. Dessa forma, para maior transparência, as despesas executadas estão segregadas em:

a) Despesas liquidadas, consideradas aquelas em que houve a entrega do material ou serviço, nos termos do art. 63 da Lei 4.320/64;

b) Despesas empenhadas, mas não liquidadas, inscritas em Restos a Pagar não processados, consideradas liquidadas no encerramento do exercício, por força do art.35, inciso II da Lei 4.320/64.

PREFEITURA MUNICIPAL DE LAGOA DO BARRO DO PIAUI

LAGOA DO BARRO DO PIAUI - CNPJ: 41.522.301/0001-62

ANEXO XXXIII

RELATÓRIO RESUMIDO DA EXECUÇÃO ORÇAMENTÁRIA

DEMONSTRATIVO DA PROJEÇÃO ATUARIAL DO REGIME PRÓPRIO DE PREVIDÊNCIA DOS SERVIDORES ORÇAMENTO FISCAL E DA SEGURIDADE SOCIAL

Referência: Janeiro - Dezembro/2018

Page 1 of 2

RREO - ANEXO 10 (LRF, art. 53, § 1º, inciso II)

R\$ Milhares

EXERCÍCIO	RECEITA PREVIDENCIÁRIA	DESPESA PREVIDENCIÁRIA	RESULTADO PREVIDENCIÁRIO	SALDO FINANCEIRO DO EXERCÍCIO
	(a)	(b)	(c) = (a-b)	(d) = ("d" exercício anterior) + (c)
2017	R\$ 0,00	R\$ 0,00	R\$ 0,00	R\$ 0,00
2018	R\$ 0,00	R\$ 0,00	R\$ 0,00	R\$ 0,00
2019	R\$ 0,00	R\$ 0,00	R\$ 0,00	R\$ 0,00
2020	R\$ 0,00	R\$ 0,00	R\$ 0,00	R\$ 0,00
2021	R\$ 0,00	R\$ 0,00	R\$ 0,00	R\$ 0,00
2022	R\$ 0,00	R\$ 0,00	R\$ 0,00	R\$ 0,00
2023	R\$ 0,00	R\$ 0,00	R\$ 0,00	R\$ 0,00
2024	R\$ 0,00	R\$ 0,00	R\$ 0,00	R\$ 0,00
2025	R\$ 0,00	R\$ 0,00	R\$ 0,00	R\$ 0,00
2026	R\$ 0,00	R\$ 0,00	R\$ 0,00	R\$ 0,00
2027	R\$ 0,00	R\$ 0,00	R\$ 0,00	R\$ 0,00
2028	R\$ 0,00	R\$ 0,00	R\$ 0,00	R\$ 0,00
2029	R\$ 0,00	R\$ 0,00	R\$ 0,00	R\$ 0,00
2030	R\$ 0,00	R\$ 0,00	R\$ 0,00	R\$ 0,00
2031	R\$ 0,00	R\$ 0,00	R\$ 0,00	R\$ 0,00
2032	R\$ 0,00	R\$ 0,00	R\$ 0,00	R\$ 0,00
2033	R\$ 0,00	R\$ 0,00	R\$ 0,00	R\$ 0,00
2034	R\$ 0,00	R\$ 0,00	R\$ 0,00	R\$ 0,00
2035	R\$ 0,00	R\$ 0,00	R\$ 0,00	R\$ 0,00
2036	R\$ 0,00	R\$ 0,00	R\$ 0,00	R\$ 0,00
2037	R\$ 0,00	R\$ 0,00	R\$ 0,00	R\$ 0,00
2038	R\$ 0,00	R\$ 0,00	R\$ 0,00	R\$ 0,00
2039	R\$ 0,00	R\$ 0,00	R\$ 0,00	R\$ 0,00
2040	R\$ 0,00	R\$ 0,00	R\$ 0,00	R\$ 0,00
2041	R\$ 0,00	R\$ 0,00	R\$ 0,00	R\$ 0,00
2042	R\$ 0,00	R\$ 0,00	R\$ 0,00	R\$ 0,00
2043	R\$ 0,00	R\$ 0,00	R\$ 0,00	R\$ 0,00
2044	R\$ 0,00	R\$ 0,00	R\$ 0,00	R\$ 0,00
2045	R\$ 0,00	R\$ 0,00	R\$ 0,00	R\$ 0,00
2046	R\$ 0,00	R\$ 0,00	R\$ 0,00	R\$ 0,00
2047	R\$ 0,00	R\$ 0,00	R\$ 0,00	R\$ 0,00
2048	R\$ 0,00	R\$ 0,00	R\$ 0,00	R\$ 0,00
2049	R\$ 0,00	R\$ 0,00	R\$ 0,00	R\$ 0,00
2050	R\$ 0,00	R\$ 0,00	R\$ 0,00	R\$ 0,00
2051	R\$ 0,00	R\$ 0,00	R\$ 0,00	R\$ 0,00
2052	R\$ 0,00	R\$ 0,00	R\$ 0,00	R\$ 0,00
2053	R\$ 0,00	R\$ 0,00	R\$ 0,00	R\$ 0,00
2054	R\$ 0,00	R\$ 0,00	R\$ 0,00	R\$ 0,00
2055	R\$ 0,00	R\$ 0,00	R\$ 0,00	R\$ 0,00
2056	R\$ 0,00	R\$ 0,00	R\$ 0,00	R\$ 0,00
2057	R\$ 0,00	R\$ 0,00	R\$ 0,00	R\$ 0,00
2058	R\$ 0,00	R\$ 0,00	R\$ 0,00	R\$ 0,00
2059	R\$ 0,00	R\$ 0,00	R\$ 0,00	R\$ 0,00
2060	R\$ 0,00	R\$ 0,00	R\$ 0,00	R\$ 0,00
2061	R\$ 0,00	R\$ 0,00	R\$ 0,00	R\$ 0,00
2062	R\$ 0,00	R\$ 0,00	R\$ 0,00	R\$ 0,00
2063	R\$ 0,00	R\$ 0,00	R\$ 0,00	R\$ 0,00
2064	R\$ 0,00	R\$ 0,00	R\$ 0,00	R\$ 0,00
2065	R\$ 0,00	R\$ 0,00	R\$ 0,00	R\$ 0,00
2066	R\$ 0,00	R\$ 0,00	R\$ 0,00	R\$ 0,00
2067	R\$ 0,00	R\$ 0,00	R\$ 0,00	R\$ 0,00
2068	R\$ 0,00	R\$ 0,00	R\$ 0,00	R\$ 0,00
2069	R\$ 0,00	R\$ 0,00	R\$ 0,00	R\$ 0,00
2070	R\$ 0,00	R\$ 0,00	R\$ 0,00	R\$ 0,00
2071	R\$ 0,00	R\$ 0,00	R\$ 0,00	R\$ 0,00
2072	R\$ 0,00	R\$ 0,00	R\$ 0,00	R\$ 0,00

PREFEITURA MUNICIPAL DE LAGOA DO BARRO DO PIAUI

LAGOA DO BARRO DO PIAUI - CNPJ: 41.522.301/0001-62

ANEXO XXXIII

RELATÓRIO RESUMIDO DA EXECUÇÃO ORÇAMENTÁRIA DEMONSTRATIVO DA PROJEÇÃO ATUARIAL DO REGIME PRÓPRIO DE PREVIDÊNCIA DOS SERVIDORES ORÇAMENTO FISCAL E DA SEGURIDADE SOCIAL

Referência: Janeiro - Dezembro/2018

Page 2 of 2


RREO - ANEXO 10 (LRF, art. 53, § 1º, inciso II)


R\$ Milhares


EXERCÍCIO	RECEITA PREVIDENCIÁRIA (a)	DESPESA PREVIDENCIÁRIA (b)	RESULTADO PREVIDENCIÁRIO (c) = (a-b)	SALDO FINANCEIRO DO EXERCÍCIO (d) = ("d" exercício anterior) + (c)
2073	R\$ 0,00	R\$ 0,00	R\$ 0,00	R\$ 0,00
2074	R\$ 0,00	R\$ 0,00	R\$ 0,00	R\$ 0,00
2075	R\$ 0,00	R\$ 0,00	R\$ 0,00	R\$ 0,00
2076	R\$ 0,00	R\$ 0,00	R\$ 0,00	R\$ 0,00
2077	R\$ 0,00	R\$ 0,00	R\$ 0,00	R\$ 0,00
2078	R\$ 0,00	R\$ 0,00	R\$ 0,00	R\$ 0,00
2079	R\$ 0,00	R\$ 0,00	R\$ 0,00	R\$ 0,00
2080	R\$ 0,00	R\$ 0,00	R\$ 0,00	R\$ 0,00
2081	R\$ 0,00	R\$ 0,00	R\$ 0,00	R\$ 0,00
2082	R\$ 0,00	R\$ 0,00	R\$ 0,00	R\$ 0,00
2083	R\$ 0,00	R\$ 0,00	R\$ 0,00	R\$ 0,00
2084	R\$ 0,00	R\$ 0,00	R\$ 0,00	R\$ 0,00
2085	R\$ 0,00	R\$ 0,00	R\$ 0,00	R\$ 0,00
2086	R\$ 0,00	R\$ 0,00	R\$ 0,00	R\$ 0,00
2087	R\$ 0,00	R\$ 0,00	R\$ 0,00	R\$ 0,00
2088	R\$ 0,00	R\$ 0,00	R\$ 0,00	R\$ 0,00
2089	R\$ 0,00	R\$ 0,00	R\$ 0,00	R\$ 0,00
2090	R\$ 0,00	R\$ 0,00	R\$ 0,00	R\$ 0,00
2091	R\$ 0,00	R\$ 0,00	R\$ 0,00	R\$ 0,00

Notas:

1. Projeção atuarial elaborada em 30/06/2018 e oficialmente enviada para o Ministério da Previdência Social - MPS.
2. Este demonstrativo utiliza as seguintes hipóteses:


GILSON NUNES DE SOUSA
966.508.853-04
PREFEITO


MARIA DIAS RIBEIRO
894.891.283-68
CONTROLADORA


GISLANA PORTELA LIMA MARTINS
354.052.523-87
CONTADORA - CRC: 6137/O/PI

PREFEITURA MUNICIPAL DE LAGOA DO BARRO DO PIAUI

LAGOA DO BARRO DO PIAUÍ - CNPJ: 41.522.301/0001-62

ANEXO XXXIV

RELATÓRIO RESUMIDO DA EXECUÇÃO ORÇAMENTÁRIA DEMONSTRATIVO DA RECEITA DE ALIENAÇÃO DE ATIVOS E APLICAÇÃO DOS RECURSOS ORÇAMENTO FISCAL E DA SEGURIDADE SOCIAL


Referência: Janeiro - Dezembro/2018


Page 1 of 1


RREO - ANEXO II(LRF, art. 53, § 1º, inciso III)

R\$ 1

RECEITAS	PREVISÃO ATUALIZADA (a)	RECEITAS REALIZADAS (b)	SALDO A REALIZAR (a-b)
RECEITAS DE ALIENAÇÃO ATIVOS(I)	53.584,00	0,00	53.584,00
Alienação de Bens Móveis	53.584,00	0,00	53.584,00
Alienação de Bens Imóveis	0,00	0,00	0,00
	53.584,00	0,00	53.584,00
RECEITAS	INSCRITAS EM RESTOS A PAGAR NÃO PROCESSADOS (e)	PAGAMENTOS DE RESTOS A PAGAR (f)	SALDO A PAGAR (g)=(d-c)
APLICAÇÃO DOS RECURSOS DA ALIENAÇÃO DE ATIVOS ATIVOS(II)	0,00	0,00	0,00
Investimentos	0,00	0,00	0,00
Inversões Financeiras	0,00	0,00	0,00
Amortização da Dívida	0,00	0,00	0,00
Despesas Correntes dos Regimes de Previdência	0,00	0,00	0,00
Regime Geral da Previdência Social	0,00	0,00	0,00
Regime Próprio dos Servidores Públicos	0,00	0,00	0,00
	0,00	0,00	0,00
RECEITAS	2017 (h)	2018 (i)=(Ib-(Ile+IIf))	SALDO ATUAL (j)=(IIIh+IIIi)
VALOR(III)	61370,00	0,00	0,00


 GILSON NUNES DE SOUSA
 966.508.853-04
 PREFEITO


 MARIA DIAS RIBEIRO
 894.891.283-68
 CONTROLADORA


 GISLANA PORTELA LIMA MAFELINS
 354.052.523-87
 CONTROLADORA - CRC: 61370/PI

Nota: Durante o exercício, somente as despesas liquidadas são consideradas executadas. No encerramento do exercício, as despesas não liquidadas inscritas em restos a pagar não processados são também consideradas executadas. Dessa forma, para maior transparência, as despesas executadas estão segregadas em:

a) Despesas liquidadas, consideradas aquelas em que houve a entrega do material ou serviço, nos termos do art. 63 da Lei 4.320/64;

b) Despesas empenhadas mas não liquidadas, inscritas em Restos a Pagar não processados, consideradas liquidadas no encerramento do exercício, por força do art.35, inciso II da Lei 4.320/64.

PREFEITURA MUNICIPAL DE LAGOA DO BARRO DO PIAUI

LAGOA DO BARRO DO PIAUÍ - CNPJ: 41.522.301/0001-62

ANEXO XIX

RELATÓRIO RESUMIDO DA EXECUÇÃO ORÇAMENTÁRIA DEMONSTRATIVO DA RECEITA DE IMPOSTOS E DAS DESPESAS PRÓPRIAS COM SAÚDE ORÇAMENTO FISCAL E DA SEGURIDADE SOCIAL

Referência: Maio - Junho/2018

Page 1 of 3

RREO - ANEXO 12 (LC 141/2012, art. 35)

R\$ 1

RECEITAS PARA APURAÇÃO DA APLICAÇÃO EM SERVIÇOS PÚBLICOS DE SAÚDE	PREVISÃO INICIAL	PREVISÃO ATUALIZADA (a)	RECEITAS REALIZADAS	
			Jan a Jun 2018 (b)	% (b/a)
RECEITAS DE IMPOSTOS LÍQUIDA (I)	515.000,00	515.000,00	1.856.785,19	360,54
Imposto Predial e Territorial Urbano - IPTU	80.000,00	80.000,00	0,00	0,00
Imposto sobre Transmissão de Bens Intervivos - ITBI	35.000,00	35.000,00	587,96	1,68
Imposto sobre Serviços de Qualquer Natureza - ISS	400.000,00	400.000,00	1.856.197,23	464,05
Imposto de Renda Retido na Fonte - IRRF	0,00	0,00	0,00	0,00
Imposto Territorial Rural - ITR	0,00	0,00	0,00	0,00
Multas, Juros de Mora e Outros Encargos dos Impostos	0,00	0,00	0,00	0,00
Dívida Ativa dos Impostos	0,00	0,00	0,00	0,00
Multas, Juros de Mora e Outros Encargos da Dívida Ativa	0,00	0,00	0,00	0,00
RECEITA DE TRANSFERÊNCIAS CONSTITUCIONAIS E LEGAIS (II)	7.657.408,00	7.657.408,00	4.041.331,14	52,78
Cota-Parte do FPM	6.992.408,00	6.992.408,00	3.631.690,45	51,94
Rec. Parte do ITR	25.000,00	25.000,00	948,90	3,80
Recu-Parte do IPVA	12.000,00	12.000,00	13.473,89	112,28
Cota-Parte do ICMS	600.000,00	600.000,00	394.518,63	65,75
Cota-Parte IPI-Exportação	3.000,00	3.000,00	126,63	4,22
Compensação Financeiras Provenientes de Impostos e Transf. Constitucionais	25.000,00	25.000,00	572,64	2,29
Desoneração ICMS (LC 87/96)	25.000,00	25.000,00	572,64	2,29
Outras	0,00	0,00	0,00	0,00
TOTAL DAS RECEITAS PARA APURAÇÃO DA APLICAÇÃO EM AÇÕES E SERVIÇOS PÚBLICOS DE SAÚDE (III) = I+II	8.172.408,00	8.172.408,00	5.898.116,33	72,17

RECEITAS ADICIONAIS PARA FINANCIAMENTO DA SAÚDE	PREVISÃO INICIAL	PREVISÃO ATUALIZADA (c)	RECEITAS REALIZADAS	
			Jan a Jun 2018 (d)	% (d/c) x 100
TRANSFERÊNCIA DE RECURSOS DO SISTEMA ÚNICO DE SAÚDE-SUS	2.001.335,00	2.001.335,00	888.869,82	44,41
Provenientes da União	1.921.335,00	1.921.335,00	803.408,83	41,82
Provenientes dos Estados	60.000,00	60.000,00	80.308,00	133,85
Proveniente de Outros Municípios	0,00	0,00	0,00	0,00
Outras Receitas do SUS	20.000,00	20.000,00	5.152,99	25,76
TRANSFERÊNCIA VOLUNTÁRIAS	151.000,00	151.000,00	0,00	0,00
RECEITAS DE OPERAÇÕES DE CRÉDITO VINCULADAS À SAÚDE	0,00	0,00	0,00	0,00
OUTRAS RECEITAS PARA FINANCIAMENTO DA SAÚDE	134.000,00	134.000,00	0,00	0,00
TOTAL RECEITAS ADICIONAIS PARA FINANCIAMENTO DA SAÚDE	2.286.335,00	2.286.335,00	888.869,82	38,88

DESPESAS COM SAÚDE (Por Grupo de Natureza da Despesa)	DOTAÇÃO INICIAL	DOTAÇÃO ATUALIZADA (e)	DESPESAS EMPENHADAS		DESPESAS LIQUIDADAS		INSCRITOS EM RESTOS A PAGAR NÃO PROCESSADOS
			Jan a Jun 2018 (f)	% (f/e) x 100	Jan a Jun 2018 (g)	% (g/e) x 100	
DESPESAS CORRENTE	3.161.777,00	3.061.777,00	1.455.702,85	47,54	1.450.801,95	47,38	0,00
Pessoal e Encargos Sociais (inclui Patronal)	1.273.542,00	1.409.542,00	784.054,41	55,62	784.054,41	55,62	0,00
Juros e Encargos da Dívida	0,00	0,00	0,00	0,00	0,00	0,00	0,00
Outras Despesas Correntes	1.888.235,00	1.652.235,00	671.648,44	40,65	666.747,54	40,35	0,00
DESPESAS DE CAPITAL	604.266,00	463.766,00	302.838,16	65,30	302.838,16	65,30	0,00
Investimentos	584.774,00	444.274,00	302.838,16	68,16	302.838,16	68,16	0,00
Inversões Financeiras	19.492,00	19.492,00	0,00	0,00	0,00	0,00	0,00
Amortização da Dívida	0,00	0,00	0,00	0,00	0,00	0,00	0,00
TOTAL DAS DESPESAS COM SAÚDE (IV)	3.766.043,00	3.525.543,00	1.758.541,01	49,88	1.753.640,11	49,74	0,00

PREFEITURA MUNICIPAL DE LAGOA DO BARRO DO PIAUI

LAGOA DO BARRO DO PIAUI - CNPJ: 41.522.301/0001-62

ANEXO XIX

**RELATÓRIO RESUMIDO DA EXECUÇÃO ORÇAMENTÁRIA
DEMONSTRATIVO DA RECEITA DE IMPOSTOS E DAS DESPESAS PRÓPRIAS COM SAÚDE
ORÇAMENTO FISCAL E DA SEGURIDADE SOCIAL**

Referência: Maio - Junho/2018

Page 3 of 3

RREO - ANEXO 12 (LC 141/2012, art. 35)

RS 1

DESPESAS COM SAÚDE (Por Subfunção)	DOTAÇÃO INICIAL	DOTAÇÃO ATUALIZADA	DESPESAS EMPENHADAS		DESPESAS LIQUIDADAS		INSCRITOS EM RESTOS A PAGAR NÃO PROCESSADOS
			Jan a Jun 2018 (l)	% (l/total) x 100	Jan a Jun 2018 (m)	% (m/total) x 100	
Atenção Básica	3.568.808,00	3.368.308,00	1.737.438,55	98,80	1.732.537,65	98,80	0,00
Assistência Hospitalar e Ambulatorial	0,00	0,00	0,00	0,00	0,00	0,00	0,00
Suporte Profilático e Terapêutico	67.000,00	27.000,00	0,00	0,00	0,00	0,00	0,00
Vigilância Sanitária	22.500,00	22.500,00	0,00	0,00	0,00	0,00	0,00
Vigilância Epidemiológica	88.535,00	88.535,00	21.102,46	1,20	21.102,46	1,20	0,00
Alimentação e Nutrição	19.200,00	19.200,00	0,00	0,00	0,00	0,00	0,00
Outras Subfunções(inclui contr. Patronal)	0,00	0,00	0,00	0,00	0,00	0,00	0,00
TOTAL	3.766.043,00	3.525.543,00	1.758.541,01	100,00	1.753.640,11	100,00	0,00

1) Essa linha apresentará valor somente no Relatório Resumido da Execução Orçamentária do último bimestre do exercício.

2) O valor apresentado na intercessão com a coluna "i" ou com a coluna "h+i" (último bimestre) deverá ser o mesmo apresentado no "total j".

3) O valor apresentado na intercessão com a coluna "i" ou com a coluna "h+i" (último bimestre) deverá ser o mesmo apresentado no "total k".

4) Limite anual mínimo a ser cumprido no encerramento do exercício. Deverá ser informado o limite estabelecido na Lei Orgânica do Município quando o percentual nela estabelecido for superior ao fixado na LC nº 141/2012

5) Durante o exercício esse valor servirá para o monitoramento previsto no art. 23 da LC 141/2012

No último bimestre, será utilizada a fórmula $[VI(h+i) - (15 \times IIIb)/100]$.

Essa coluna poderá ser apresentada somente no último bimestre

GILSON NUNES DE SOUSA

866.308.853-04

PREFEITO

MARIA DIAS RIBEIRO

894.891.283-68

CONTROLADORA

GISLANA PORTELA LAMA MARTINS

354.052.523-87

CONTADORA - CRC: 6137/O/PI

PREFEITURA MUNICIPAL DE LAGOA DO BARRO DO PIAUI

LAGOA DO BARRO DO PIAUI - CNPJ: 41.522.301/0001-62

ANEXO XVII

RELATÓRIO RESUMIDO DA EXECUÇÃO ORÇAMENTÁRIA DEMONSTRATIVO DAS PARCELIAS PÚBLICO-PRIVADAS ORÇAMENTO FISCAL E DA SEGURIDADE SOCIAL


Referência: Maio - Junho/2018


Page 1 of 1


RREO - Anexo 13 (Lei nº 11.079, de 30.12.2004, arts. 22, 25 e 28)

ESPECIFICAÇÃO	RS 1	REGISTROS EFETUADOS EM 2018					SALDO TOTAL
		SALDO TOTAL EM 31 DE DEZEMBRO DO EXERCÍCIO ANTERIOR (a)	NO BIMESTRE		ATE O BIMESTRE		
			(d)	(e)	(c)	(b)	
TOTAL DE ATIVOS		0,00	0,00	0,00	0,00	0,00	
Ativos Constituídos pela SPE		0,00	0,00	0,00	0,00	0,00	
TOTAL DE PASSIVOS		0,00	0,00	0,00	0,00	0,00	
Obrigações Decorrentes de Ativos Constituídos pela SPE		0,00	0,00	0,00	0,00	0,00	
Provisões de PPP		0,00	0,00	0,00	0,00	0,00	
Outros Passivos		0,00	0,00	0,00	0,00	0,00	
ATOS POTENCIAIS PASSIVOS		0,00	0,00	0,00	0,00	0,00	
Obrigações Contratuais		0,00	0,00	0,00	0,00	0,00	
Riscos Não Provisionados		0,00	0,00	0,00	0,00	0,00	
Garantias Concedidas		0,00	0,00	0,00	0,00	0,00	
Outros Passivos Contingentes		0,00	0,00	0,00	0,00	0,00	

ESPECIFICAÇÃO	2017	2018	2019	2020	2021	2022	2023	2024	2025	2026	2027
Do Ente Federado	0,00	0,00	0,00	0,00	0,00	0,00	0,00	0,00	0,00	0,00	0,00
Das Esatais Não-Dependentes	0,00	0,00	0,00	0,00	0,00	0,00	0,00	0,00	0,00	0,00	0,00
TOTAL DAS DESPESAS	0,00	0,00	0,00	0,00	0,00	0,00	0,00	0,00	0,00	0,00	0,00
PPP A CONTRATAR	0,00	0,00	0,00	0,00	0,00	0,00	0,00	0,00	0,00	0,00	0,00
RECEITA CORRENTE LÍQUIDA (RCL)	0,00	0,00	0,00	0,00	0,00	0,00	0,00	0,00	0,00	0,00	0,00
TOTAL DAS DESPESAS CONSIDERADAS PARA O LIMITE	0,00	0,00	0,00	0,00	0,00	0,00	0,00	0,00	0,00	0,00	0,00
TOTAL DAS DESPESAS / RCL (%)	0,00	0,00	0,00	0,00	0,00	0,00	0,00	0,00	0,00	0,00	0,00


GILSON NUNES DE SOUSA
966.508.853-04
PREFEITO


MARIA DIAS RIBEIRO
894.891.283-68
CONTROLADORA


GISLANA PORTELA LIMA MARTINS
354.052.523-87
CONTADOR - CRC: 6137/O/PI

PREFEITURA MUNICIPAL DE LAGOA DO BARRO DO PIAUI
RELATÓRIO RESUMIDO DA EXECUÇÃO ORÇAMENTÁRIA
DEMONSTRATIVO SIMPLIFICADO DO RELATÓRIO RESUMIDO DA EXECUÇÃO ORÇAMENTÁRIA
ORÇAMENTO FISCAL E DA SEGURIDADE SOCIAL
PERÍODO: Janeiro a Junho 2018/BIMESTRE Maio - Junho

1 of 2

LRF, Art. 48 – Anexo 14

R\$ 1

BALANÇO ORÇAMENTÁRIO - RECEITAS		Até o Bimestre	
RECEITAS			
Previsão Inicial		19.635.431,00	
Previsão Atualizada		19.635.431,00	
Receitas Realizadas		8.746.067,28	
Deficit Orçamentário		0,00	
Saldos de Exercícios Anteriores(Utilizados para Créditos Adicionais)		0,00	
BALANÇO ORÇAMENTÁRIO - DESPESAS		Até o Bimestre	
DESPESAS			
Dotação Inicial		19.635.431,00	
Créditos Adicionais		0,00	
Dotação Atualizada		19.635.431,00	
Despesas Empenhadas		8.347.133,30	
Despesas Liquidadas		8.087.433,84	
Despesas Pagas		7.765.650,72	
Superavit Orçamentário		658.633,44	
DESPESAS POR FUNÇÃO / SUBFUNÇÃO		Até o Bimestre	
Despesas Empenhadas		8.347.133,30	
Despesas Liquidadas		8.087.433,84	
RECEITA CORRENTE LÍQUIDA - RCL		Até o Bimestre	
Receita Corrente Líquida		15.894.189,94	
RECEITAS/DESPESAS DOS REGIMES DE PREVIDÊNCIA		Até o Bimestre	
Regime Próprio de Previdência dos Servidores - Plano Previdenciário			
Receitas Previdenciárias Realizadas		0,00	
Despesas Previdenciárias Liquidadas		0,00	
Resultado Previdenciário		0,00	
Regime Próprio de Previdência dos Servidores - Plano Financeiro			
Receitas Previdenciárias Realizadas		0,00	
Despesas Previdenciárias Liquidadas		0,00	
Resultado Previdenciário		0,00	
RESULTADO NOMINAL E PRIMÁRIO		Meta Fixada no	Resultado
		Anexo de Metas	Apurado até
		Fiscais da LDO	o Bimestre
		(a)	(b)
			% em Relação
			à Meta
			(b/a)
Resultado Nominal		0,00	382.189,66
Resultado Primário		0,00	382.189,66

ANEXO XXXVI

DEMONSTRATIVO SIMPLIFICADO DO RELATÓRIO RESUMIDO DA EXECUÇÃO ORÇAMENTÁRIA
RELATÓRIO RESUMIDO DA EXECUÇÃO ORÇAMENTÁRIA

Referência: Maio - Junho/2018

LRf, Art. 48 - Anexo 14	Inscrição	Cancelamento Até o Bimestre	Pagamento Até o Bimestre	Saldo a Pagar
MOVIMENTAÇÃO DOS RESTOS A PAGAR				
RESTOS A PAGAR PROCESSADOS	772.843,04	221.405,71	535.978,32	15.459,01
Poder Executivo	772.843,04	221.405,71	535.978,32	15.459,01
Poder Legislativo	0,00	0,00	0,00	0,00
Poder Judiciário	0,00	0,00	0,00	0,00
Ministério Público	0,00	0,00	0,00	0,00
Defensoria Pública	0,00	0,00	0,00	0,00
RESTOS A PAGAR NÃO-PROCESSADOS	106.388,51	11.200,00	94.278,28	910,23
Poder Executivo	106.388,51	11.200,00	94.278,28	910,23
Poder Legislativo	0,00	0,00	0,00	0,00
Poder Judiciário	0,00	0,00	0,00	0,00
Ministério Público	0,00	0,00	0,00	0,00
Defensoria Pública	0,00	0,00	0,00	0,00
TOTAL	879.231,55	232.605,71	630.256,60	16.369,24

DESPESAS COM MANUTENÇÃO E DESENVOLVIMENTO DO ENSINO - MDE	Valor Apurado até o Bimestre	Limites Constitucionais Anuais	
		% Mínimo a Aplicar no Exercício	% Aplicado até o Bimestre
Mínimo Anual de 25% das Receitas de Impostos em MDE	1.716.033,59	25,00	29,64
Mínimo Anual de 60% do FUNDEB na Remuneração do Magistério com Ensino Fundamental e Médio	0,00	60,00	0,00
Mínimo Anual de 60% do FUNDEB na Remuneração do Magistério com Educação Infantil e Fundamental	1.448.396,49	60,00	73,55
Complementação da União ao FUNDEB	0,00	0,00	0,00

RECEITAS DE OPERAÇÕES DE CRÉDITO E DESPESAS DE CAPITAL	Valor Apurado até o Bimestre	Saldo Não Realizado
Receita de Operação de Crédito	0,00	53.584,00
Despesa de Capital Líquida	1.131.168,12	1.305.995,88

PROJEÇÃO ATUARIAL DOS REGIMES DE PREVIDÊNCIA	Exercício em Referência	10º Exercício	20º Exercício	35º Exercício
Regime Próprio de Previdência dos Servidores - Plano Previdenciário				
Receitas Previdenciárias	0,00	0,00	0,00	0,00
Despesas Previdenciárias	0,00	0,00	0,00	0,00
Resultado Previdenciário	0,00	0,00	0,00	0,00
Regime Próprio de Previdência dos Servidores - Plano Financeiro				
Receitas Previdenciárias	0,00	0,00	0,00	0,00
Despesas Previdenciárias	0,00	0,00	0,00	0,00
Resultado Previdenciário	0,00	0,00	0,00	0,00

RECEITA DA ALIENAÇÃO DE ATIVOS E APLICAÇÃO DOS RECURSOS	Valor apurado até o Bimestre	Saldo Não Realizado
Receita de Capital Resultante da Alienação de Ativos	0,00	0,00
Aplicação dos Recursos da Alienação de Ativos	0,00	0,00

DESPESAS COM AÇÕES E SERVIÇOS PÚBLICOS DE SAÚDE	Valor Apurado até o Bimestre	Limites Constitucionais Anuais	
		% Mínimo a Aplicar no Exercício	% Aplicado até o Bimestre
Despesas com Ações e Serviços Públicos de Saúde executadas com recursos de impostos	715.841,70	15,00	12,14

DESPESAS DE CARÁTER CONTINUADO DERIVADAS DE PDP	Valor Apurado no Exercício Corrente
Total das Despesas / RCL(%)	0,00

GILSON NUNES DE SOUSA
966.508.853-04
PREFEITO

MARIA DIAS RIBEIRO
894.891.283-68
CONTROLADORA

GISLANA PORTELA LIMA MARTINS
354.052.523-87
CONTADORA - CRC: 6137/O/PI