

# PREFEITURA MUNICIPAL DE LAGOA DO BARRO DO PIAUÍ

LAGOA DO BARRO DO PIAUÍ - CNPJ: 41.522.301/0001-62  
RELATÓRIO RESUMIDO DA EXECUÇÃO ORÇAMENTÁRIA


## BALANÇO ORÇAMENTÁRIO


### ORÇAMENTO FISCAL E DA SEGURIDADE SOCIAL


Referência: Março - Abril/2017

Page 3 of 3

DESPESAS	RS 1										
	DOTAÇÃO INICIAL (d)	DOTAÇÃO ATUALIZADA (e)	DESPESAS EMPENHADAS (f)		SALDO (g) = (e-f)	DESPESAS LIQUIDADAS (h)		SALDO (i) = (c-h)	DESPESAS PAGAS ATÉ O BIMESTRE (j)	INSCRITAS EM RESTOS A PAGAR NÃO PROCESSADOS (k)	
			BIMESTRE	JAN A ABR		BIMESTRE	JAN A ABR				
DESPESAS (EXCETO INTRA-ORÇAMENTÁRIAS)(VIII)	18.580.600,00	18.580.600,00	2.287.260,75	4.228.073,48	14.352.526,52	2.369.419,00	3.853.762,72	14.726.837,28	3.172.419,58	0,00	
DESPESAS CORRENTES	15.454.714,00	16.336.714,00	1.994.608,19	3.913.178,05	12.423.535,95	2.076.766,44	3.538.867,29	12.797.846,71	2.859.724,15	0,00	
PESSOAL E ENCARGOS SOCIAIS	7.688.914,00	7.900.914,00	1.267.019,10	2.324.350,47	5.576.563,53	1.267.019,10	2.324.329,18	5.576.584,82	1.795.784,11	0,00	
JUROS E ENCARGOS DA DÍVIDA	15.700,00	15.700,00	0,00	0,00	15.700,00	0,00	0,00	15.700,00	0,00	0,00	
OUTRAS DESPESAS CORRENTES	7.750.100,00	8.420.100,00	727.589,09	1.588.827,58	6.831.272,42	809.747,34	1.214.538,11	7.205.561,89	1.063.940,04	0,00	
DESPESAS DE CAPITAL	2.969.400,00	2.087.400,00	292.652,56	314.895,43	1.772.504,57	292.652,56	314.895,43	1.772.504,57	312.695,43	0,00	
INVESTIMENTOS	2.829.100,00	1.947.100,00	278.206,10	288.276,10	1.658.823,90	278.206,10	288.276,10	1.658.823,90	286.076,10	0,00	
INVERSÕES FINANCEIRAS	97.000,00	43.300,00	0,00	0,00	43.300,00	0,00	0,00	43.300,00	0,00	0,00	
AMORTIZAÇÃO DA DÍVIDA	97.000,00	97.000,00	14.446,46	26.619,33	70.380,67	14.446,46	26.619,33	70.380,67	26.619,33	0,00	
RESERVA DE CONTINGÊNCIA	156.486,00	156.486,00	0,00	0,00	156.486,00	0,00	0,00	156.486,00	0,00	0,00	
DESPESAS (INTRA-ORÇAMENTÁRIAS)(IX)	0,00	0,00	0,00	0,00	0,00	0,00	0,00	0,00	0,00	0,00	
SUBTOTAL DAS DESPESAS (X)=(VIII+IX)	18.580.600,00	18.580.600,00	2.287.260,75	4.228.073,48	14.352.526,52	2.369.419,00	3.853.762,72	14.726.837,28	3.172.419,58	0,00	
AMORTIZAÇÃO DA DÍVIDA - REFINANCIAMENTO (XI)	0,00	0,00	0,00	0,00	0,00	0,00	0,00	0,00	0,00	0,00	
Amortização da Dívida Interna	0,00	0,00	0,00	0,00	0,00	0,00	0,00	0,00	0,00	0,00	
Dívida Mobiliária	0,00	0,00	0,00	0,00	0,00	0,00	0,00	0,00	0,00	0,00	
Outras Dívidas	0,00	0,00	0,00	0,00	0,00	0,00	0,00	0,00	0,00	0,00	
Amortização da Dívida Externa	0,00	0,00	0,00	0,00	0,00	0,00	0,00	0,00	0,00	0,00	
Dívida Mobiliária	0,00	0,00	0,00	0,00	0,00	0,00	0,00	0,00	0,00	0,00	
Outras Dívidas	0,00	0,00	0,00	0,00	0,00	0,00	0,00	0,00	0,00	0,00	
SUBTOTAL COM REFINANCIAMENTO (XII)=(X+XI)	18.580.600,00	18.580.600,00	2.287.260,75	4.228.073,48	14.352.526,52	2.369.419,00	3.853.762,72	14.726.837,28	3.172.419,58	0,00	
SUPERÁVIT (XIII)											
TOTAL (XIV)=(XII + XIII)	18.580.600,00	18.580.600,00	2.287.260,75	4.228.073,48	14.352.526,52	2.369.419,00	3.853.762,72	14.726.837,28	3.172.419,58	0,00	
RESERVA DO RPPS	0,00	0,00	0,00	0,00	0,00	0,00	0,00	0,00	0,00	0,00	


  
 GILSON NUNES DE SOUSA  
 966.508.853-04  
 PREFEITO MUNICIPAL


  
 PAULO RAIMUNDO DE SOUSA  
 181.685.663-00  
 CONTROLADOR


  
 GISLAENA PORTELA LIMA MARTINS  
 354.052.523-87  
 CONTADOR CRC: 61370-6 PI



# PREFEITURA MUNICIPAL DE LAGOA DO BARRO DO PIAUÍ

LAGOA DO BARRO DO PIAUÍ - CNPJ: 41.522.301/0001-62

## ANEXO XXVI

### RELATÓRIO RESUMIDO DA EXECUÇÃO ORÇAMENTÁRIA ORÇAMENTO FISCAL E DA SEGURIDADE SOCIAL DEMONSTRATIVO DA EXECUÇÃO DAS DESPESAS POR FUNÇÃO/SUBFUNÇÃO

Referência: Março - Abril/2017

Page 1 of 3

RREO - Anexo 2 (LRF, Art. 52, inciso II, alínea "c")

RS 1

FUNÇÃO/SUBFUNÇÃO	DOTAÇÃO INICIAL	DOTAÇÃO ATUALIZADA	DESPESAS EMPENHADAS			SALDO (c) = (a-b)	DESPESAS LIQUIDADAS			SALDO (e) = (a-d)	INSCRITAS EM RESTOS A PAGAR NÃO PROCESSADOS (f)
			BIMESTRE	ATÉ BIMESTRE (b)	%		BIMESTRE	ATÉ BIMESTRE (d)	%		
<b>DESPESAS (EXCETO INTRA-ORÇAMENTÁRIAS) (0)</b>	18.580.600,00	18.580.600,00	2.287.260,75	4.228.073,48	100,00	14.352.526,52	2.369.419,00	3.853.762,72	100,00	14.726.837,28	0,00
Legislativa	611.400,00	611.400,00	0,00	0,00	0,00	611.400,00	0,00	0,00	0,00	611.400,00	0,00
Ação Legislativa	498.600,00	498.600,00	0,00	0,00	0,00	498.600,00	0,00	0,00	0,00	498.600,00	0,00
Defesa da Ordem Jurídica	112.800,00	112.800,00	0,00	0,00	0,00	112.800,00	0,00	0,00	0,00	112.800,00	0,00
Administração	2.855.414,00	3.587.914,00	464.222,63	1.263.690,32	29,89	2.324.223,68	546.214,51	892.748,54	23,17	2.695.165,46	0,00
Defesa da Ordem Jurídica	87.400,00	87.400,00	0,00	0,00	0,00	87.400,00	0,00	0,00	0,00	87.400,00	0,00
Administração Geral	1.947.214,00	2.677.214,00	378.747,94	1.108.316,52	26,21	1.568.897,48	460.739,82	737.374,74	19,13	1.939.839,26	0,00
Administração Financeira	217.100,00	217.100,00	18.760,02	37.551,54	0,89	179.548,46	18.760,02	37.551,54	0,97	179.548,46	0,00
Controle Interno	73.900,00	73.900,00	5.640,00	14.837,00	0,35	59.063,00	5.640,00	14.837,00	0,39	59.063,00	0,00
Formação de Recursos Humanos	15.800,00	18.300,00	3.330,00	3.330,00	0,08	14.970,00	3.330,00	3.330,00	0,09	14.970,00	0,00
Comunicação Social	7.200,00	7.200,00	0,00	0,00	0,00	7.200,00	0,00	0,00	0,00	7.200,00	0,00
Defesa Terrestre	43.600,00	43.600,00	0,00	0,00	0,00	43.600,00	0,00	0,00	0,00	43.600,00	0,00
Policimento	61.800,00	61.800,00	876,97	2.376,97	0,06	59.423,03	876,97	2.376,97	0,06	59.423,03	0,00
Providência Básica	297.100,00	297.100,00	32.283,06	45.431,22	1,07	251.668,78	32.283,06	45.431,22	1,18	251.668,78	0,00
Energia Elétrica	104.300,00	104.300,00	24.584,64	51.847,07	1,23	52.452,93	24.584,64	51.847,07	1,35	52.452,93	0,00
Assistência Social	1.531.400,00	1.572.400,00	144.624,51	231.367,57	5,47	1.341.032,43	144.791,71	230.041,25	5,97	1.342.358,75	0,00
Administração Geral	3.600,00	3.600,00	0,00	0,00	0,00	3.600,00	0,00	0,00	0,00	3.600,00	0,00
Assistência ao Idoso	47.300,00	47.300,00	0,00	0,00	0,00	47.300,00	0,00	0,00	0,00	47.300,00	0,00
Assistência à Criança e ao Adolescente	535.100,00	535.100,00	6.434,30	11.242,30	0,27	523.857,70	6.434,30	11.242,30	0,29	523.857,70	0,00
Assistência Comunitária	945.400,00	986.400,00	138.190,21	220.125,27	5,21	766.274,73	138.357,41	218.798,95	5,68	767.601,05	0,00
Saúde	2.833.900,00	2.871.900,00	548.679,40	877.519,04	20,75	1.994.380,96	548.678,57	875.497,67	22,72	1.996.402,33	0,00
Administração Geral	3.600,00	3.600,00	0,00	0,00	0,00	3.600,00	0,00	0,00	0,00	3.600,00	0,00
Atenção Básica	263.800,00	205.300,00	83.098,20	87.598,20	2,07	117.701,80	83.098,20	87.598,20	2,27	117.701,80	0,00
Assistência Hospitalar e Ambulatorial	1.827.400,00	1.907.400,00	340.592,28	563.119,21	13,32	1.344.280,79	340.591,45	561.097,84	14,56	1.346.302,16	0,00
Suporte Profilático e Terapêutico	647.900,00	664.400,00	122.428,92	222.021,63	5,25	442.378,37	122.428,92	222.021,63	5,76	442.378,37	0,00
Vigilância Sanitária	8.500,00	8.500,00	1.120,00	1.120,00	0,03	7.380,00	1.120,00	1.120,00	0,03	7.380,00	0,00
Vigilância Epidemiológica	70.600,00	70.600,00	1.440,00	3.660,00	0,09	66.940,00	1.440,00	3.660,00	0,09	66.940,00	0,00
Alimentação e Nutrição	12.100,00	12.100,00	0,00	0,00	0,00	12.100,00	0,00	0,00	0,00	12.100,00	0,00
Educação	6.554.500,00	6.380.000,00	836.926,20	1.486.950,00	35,17	4.893.050,00	836.926,20	1.486.928,71	38,58	4.893.071,29	0,00
Administração Geral	586.900,00	609.900,00	133.534,59	197.438,52	4,67	412.461,48	133.534,59	197.438,52	5,12	412.461,48	0,00
Ensino Fundamental	5.428.300,00	5.230.800,00	703.391,61	1.289.511,48	30,50	3.941.288,52	703.391,61	1.289.490,19	33,46	3.941.309,81	0,00
Ensino Médio	151.600,00	151.600,00	0,00	0,00	0,00	151.600,00	0,00	0,00	0,00	151.600,00	0,00
Educação Infantil	222.500,00	222.500,00	0,00	0,00	0,00	222.500,00	0,00	0,00	0,00	222.500,00	0,00
Educação de Jovens e Adultos	146.900,00	146.900,00	0,00	0,00	0,00	146.900,00	0,00	0,00	0,00	146.900,00	0,00
Educação Especial	18.300,00	18.300,00	0,00	0,00	0,00	18.300,00	0,00	0,00	0,00	18.300,00	0,00
Cultura	322.400,00	322.400,00	0,00	0,00	0,00	322.400,00	0,00	0,00	0,00	322.400,00	0,00
Difusão Cultural	322.400,00	322.400,00	0,00	0,00	0,00	322.400,00	0,00	0,00	0,00	322.400,00	0,00

FONTE: SCPI - Contabilidade [8.21.16.2083], PREFEITURA MUNICIPAL DE LAGOA DO BARRO DO PIAUÍ, Data/hora da emissão: 12/jun/2017 11h e 41m



# PREFEITURA MUNICIPAL DE LAGOA DO BARRO DO PIAUÍ

LAGOA DO BARRO DO PIAUÍ - CNPJ: 41.522.301/0001-62

## ANEXO XXVI

### RELATÓRIO RESUMIDO DA EXECUÇÃO ORÇAMENTÁRIA ORÇAMENTO FISCAL E DA SEGURIDADE SOCIAL DEMONSTRATIVO DA EXECUÇÃO DAS DESPESAS POR FUNÇÃO/SUBFUNÇÃO

Referência: Março - Abril/2017

Page 2 of 3

RRRO - Anexo 2 (LRF, Art. 52, inciso II, alínea "c")

RS 1

FUNÇÃO/SUBFUNÇÃO	DOTAÇÃO INICIAL	DOTAÇÃO ATUALIZADA	DESPESAS EMPENHADAS			DESPESAS LIQUIDADAS			SALDO (e) = (a-b)	SALDO (e) = (a-d)	INSCRITAS EM RESTOS A PAGAR NÃO PROCESSADOS (f)
			BIMESTRE	ATÉ BIMESTRE	%	BIMESTRE	ATÉ BIMESTRE	%			
Urbanismo	927.200,00	880.200,00	153.735,94	208.477,05	4,93	671.722,95	208.477,05	5,41	671.722,95	0,00	
Planejamento e Orçamento	42.500,00	42.500,00	0,00	0,00	0,00	42.500,00	0,00	0,00	42.500,00	0,00	
Administração Geral	598.400,00	598.400,00	144.993,94	199.735,05	4,72	398.664,95	144.993,94	5,18	398.664,95	0,00	
Infra-Estrutura Urbana	138.200,00	88.200,00	0,00	0,00	0,00	88.200,00	0,00	0,00	88.200,00	0,00	
Serviços Urbanos	148.100,00	151.100,00	8.742,00	8.742,00	0,21	142.358,00	8.742,00	0,23	142.358,00	0,00	
Habitação	21.900,00	21.900,00	0,00	0,00	0,00	21.900,00	0,00	0,00	21.900,00	0,00	
Infra-Estrutura Urbana	7.300,00	7.300,00	0,00	0,00	0,00	7.300,00	0,00	0,00	7.300,00	0,00	
Habitação Urbana	14.600,00	14.600,00	0,00	0,00	0,00	14.600,00	0,00	0,00	14.600,00	0,00	
Saneamento	1.238.600,00	742.600,00	78.787,75	78.787,75	1,86	663.812,25	78.787,75	2,04	663.812,25	0,00	
Administração Geral	8.500,00	8.500,00	0,00	0,00	0,00	8.500,00	0,00	0,00	8.500,00	0,00	
Saneamento Básico Rural	137.600,00	97.600,00	3.679,00	3.679,00	0,09	3.679,00	3.679,00	0,10	93.921,00	0,00	
Saneamento Básico Urbano	1.092.500,00	636.500,00	75.108,75	75.108,75	1,78	561.391,25	75.108,75	1,95	561.391,25	0,00	
Gestão Ambiental	30.500,00	30.500,00	0,00	0,00	0,00	30.500,00	0,00	0,00	30.500,00	0,00	
Extensão Rural	30.500,00	30.500,00	0,00	0,00	0,00	30.500,00	0,00	0,00	30.500,00	0,00	
Agricultura	500.100,00	466.100,00	34.690,86	34.690,86	0,82	431.409,14	34.690,86	0,90	431.409,14	0,00	
Administração Geral	164.100,00	170.100,00	34.690,86	34.690,86	0,82	135.409,14	34.690,86	0,90	135.409,14	0,00	
Abastecimento	168.600,00	128.600,00	0,00	0,00	0,00	128.600,00	0,00	0,00	128.600,00	0,00	
Extensão Rural	93.500,00	93.500,00	0,00	0,00	0,00	93.500,00	0,00	0,00	93.500,00	0,00	
Promoção da Produção Agrária	73.900,00	73.900,00	0,00	0,00	0,00	73.900,00	0,00	0,00	73.900,00	0,00	
Comunicações	46.700,00	46.700,00	0,00	3.278,23	0,08	43.421,77	0,00	3,278,23	43.421,77	0,00	
Comunicações Postais	46.700,00	46.700,00	0,00	3.278,23	0,08	43.421,77	0,00	3,278,23	43.421,77	0,00	
Energia	134.000,00	134.000,00	6.900,00	6.900,00	0,16	127.100,00	6.900,00	0,18	127.100,00	0,00	
Conservação de Energia	119.400,00	119.400,00	6.900,00	6.900,00	0,16	112.500,00	6.900,00	0,18	112.500,00	0,00	
Energia Elétrica	14.600,00	14.600,00	0,00	0,00	0,00	14.600,00	0,00	0,00	14.600,00	0,00	
Transporte	188.100,00	188.100,00	1.630,00	1.630,00	0,04	186.470,00	1.630,00	0,04	186.470,00	0,00	
Administração Geral	43.700,00	43.700,00	0,00	0,00	0,00	43.700,00	0,00	0,00	43.700,00	0,00	
Transporte Rodoviário	144.400,00	144.400,00	1.630,00	1.630,00	0,04	142.770,00	1.630,00	0,04	142.770,00	0,00	
Desporto e Lazer	515.300,00	455.300,00	2.617,00	8.163,33	0,19	447.136,67	2.617,00	0,21	447.136,67	0,00	
Desporto Comunitário	83.000,00	83.000,00	0,00	0,00	0,00	83.000,00	0,00	0,00	83.000,00	0,00	
Lazer	432.300,00	372.300,00	2.617,00	8.163,33	0,19	364.136,67	2.617,00	0,21	364.136,67	0,00	
Encargos Especiais	112.700,00	112.700,00	14.446,46	26.619,33	0,63	86.080,67	14.446,46	0,69	86.080,67	0,00	
Serviço da Dívida Interna	112.700,00	112.700,00	14.446,46	26.619,33	0,63	86.080,67	14.446,46	0,69	86.080,67	0,00	
Reserva de Contingência	156.486,00	156.486,00	0,00	0,00	0,00	156.486,00	0,00	0,00	156.486,00	0,00	
Reserva de Contingência	156.486,00	156.486,00	0,00	0,00	0,00	156.486,00	0,00	0,00	156.486,00	0,00	
DESPESAS INTRA-ORÇAMENTÁRIAS (II)	0,00	0,00	0,00	0,00	0,00	0,00	0,00	0,00	0,00	0,00	
TOTAL (III)=(I+II)	18.580.600,00	18.580.600,00	2.287.260,75	4.228.073,48	100,00	14.352.526,52	2.369.419,00	100,00	14.726.837,28	0,00	

FONTE: SCPI - Contabilidade [8.21.16.2083], PREFEITURA MUNICIPAL DE LAGOA DO BARRO DO PIAUÍ, Data/hora da emissão: 12/jun/2017 11h e 41m"



# PREFEITURA MUNICIPAL DE LAGOA DO BARRO DO PIAUI

LAGOA DO BARRO DO PIAUI - CNPJ: 41.522.301/0001-62

## ANEXO XXVI

### RELATÓRIO RESUMIDO DA EXECUÇÃO ORÇAMENTÁRIA ORÇAMENTO FISCAL E DA SEGURIDADE SOCIAL DEMONSTRATIVO DA EXECUÇÃO DAS DESPESAS POR FUNÇÃO/SUBFUNÇÃO




Referência: Março - Abril/2017

Page 3 of 3

RREO - Anexo 2 (LRF, Art. 52, inciso II, alínea "c")

FUNÇÃO/SUBFUNÇÃO	DOTAÇÃO INICIAL	DOTAÇÃO ATUALIZADA	DESPESAS EMPENHADAS		SALDO	DESPESAS LIQUIDADAS		SALDO	INSCRITAS EM RESTOS A PAGAR NÃO PROCESSADOS (f)
			BIMESTRE	ATÉ BIMESTRE		BIMESTRE	ATÉ BIMESTRE		
				(b/total b)			(d/total d)		

 GILSON NUNES DE SOUSA 966.508.853-04 PREFEITO MUNICIPAL	 PAULO RAMUNDO DE SOUSA 181.685.663-40 CONTROLADOR	 GISLANA PORTELA LIMA MARTINS 354.052.523-87 CONTADORA CRC: 61370-6 PI
--	--	--



# PREFEITURA MUNICIPAL DE LAGOA DO BARRO DO PIAUI

LAGOA DO BARRO DO PIAUI - CNPJ: 41.522.301/0001-62


## ANEXO XXVII

### RELATÓRIO RESUMIDO DA EXECUÇÃO ORÇAMENTÁRIA DEMONSTRATIVO DA RECEITA CORRENTE LÍQUIDA ORÇAMENTO FISCAL E DA SEGURIDADE SOCIAL

Referência: Março - Abril/2017

Page 1 of 1  
R\$ Milhares

ESPECIFICAÇÃO	EVOLUÇÃO DA RECEITA REALIZADA NOS ÚLTIMOS 12 MESES												TOTAL (ÚLTIMOS 12 MESES)	PREVISÃO ATUALIZADA
	MAI/2016	JUN/2016	JUL/2016	AGO/2016	SET/2016	OCT/2016	NOV/2016	DEZ/2016	JAN/2017	FEV/2017	MAR/2017	ABR/2017		
RECEITAS CORRENTES (I)	1.369.666,40	1.015.505,49	1.011.859,12	932.590,85	827.064,28	927.574,27	1.387.699,17	2.230.790,79	868.985,84	1.366.721,07	977.341,65	982.788,14	13.898.587,07	17.098.000,00
RECEITA TRIBUTÁRIA	114.084,36	19.638,85	18.519,89	14.605,68	17.781,73	13.406,87	23.712,56	57.571,22	14.462,92	19.742,20	27.050,42	15.527,03	356.103,73	851.000,00
IPTU	0,00	2.712,86	917,66	872,71	449,46	3.033,23	2.940,22	7.252,79	553,99	134,80	0,00	0,00	18.867,72	50.000,00
ISS	36.065,17	4.290,26	8.233,96	11.157,70	6.540,58	1.467,82	6.363,05	23.985,19	13.561,69	7.887,95	8.057,06	6.814,14	134.424,57	450.000,00
ITBI	65.581,95	385,00	0,00	0,00	0,00	0,00	0,00	0,00	0,00	0,00	1.318,33	0,00	67.285,28	15.000,00
IRRF	12.437,24	12.250,73	9.368,27	2.575,27	10.791,69	8.905,82	14.409,29	26.333,24	0,00	10.997,01	15.697,07	8.712,89	132.478,52	260.000,00
Outras receitas Tributárias	0,00	0,00	0,00	0,00	0,00	0,00	0,00	0,00	347,24	722,44	1.977,96	0,00	3.047,64	76.000,00
RECEITA DE CONTRIBUIÇÕES	0,00	0,00	0,00	0,00	29.298,63	0,00	4.051,14	4.670,08	0,00	0,00	0,00	0,00	38.019,85	0,00
RECEITA PATRIMONIAL	3.525,11	9.399,03	5.858,27	9.414,08	3.300,95	2.724,96	3.392,97	4.272,65	4.921,19	5.738,54	5.271,39	2.730,78	60.549,92	99.000,00
RECEITA AGROPECUÁRIA	0,00	0,00	0,00	0,00	0,00	0,00	0,00	0,00	0,00	0,00	0,00	0,00	0,00	0,00
RECEITA INDUSTRIAL	0,00	0,00	0,00	0,00	0,00	0,00	0,00	0,00	0,00	0,00	0,00	0,00	0,00	0,00
RECEITA DE SERVIÇO	0,00	0,00	0,00	0,00	0,00	0,00	0,00	0,00	0,00	0,00	0,00	0,00	0,00	0,00
TRANSFERÊNCIAS CORRENTES	1.252.056,93	986.467,61	987.480,96	908.571,09	776.682,97	911.442,44	1.356.542,50	2.164.276,84	849.402,98	1.341.227,25	944.637,03	964.530,33	13.443.318,93	16.118.000,00
Cota Parte do FPM	609.059,58	503.181,87	557.961,89	452.418,38	367.906,54	446.599,92	814.815,25	1.273.754,06	543.848,37	697.198,96	436.837,87	526.315,36	7.229.898,05	6.550.000,00
Cota Parte do ICMS	64.751,83	66.395,80	67.624,09	66.638,23	73.989,59	68.006,24	74.071,76	69.127,46	65.450,68	51.288,46	60.343,95	47.202,63	774.890,72	655.000,00
Cota Parte do IPVA	745,86	1.983,06	2.648,31	930,26	1.945,78	322,68	429,91	1.040,86	895,53	398,54	19.494,17	9.784,08	40.619,04	12.000,00
Cota Parte do ITR	453,51	37,49	242,14	90,82	1.379,84	2.007,84	168,79	45,06	16,21	16,26	130,44	258,40	4.846,80	15.000,00
Transf. da LC 87/1996	118,96	118,96	118,96	118,96	118,96	118,96	118,96	118,96	118,96	118,96	98,09	98,09	1.344,04	12.000,00
Transf. da LC 61/1989	0,00	0,00	0,00	0,00	0,00	0,00	0,00	0,00	0,00	0,00	0,00	0,00	0,00	0,00
Transferências do FUNDEB	293.796,11	269.406,64	197.613,88	217.241,44	203.160,94	204.100,63	317.814,42	398.900,26	201.620,50	426.969,13	236.819,11	239.171,59	3.206.614,65	4.365.000,00
Outras Transferências Correntes	283.131,08	145.343,79	161.271,69	171.133,00	128.181,32	190.286,17	149.123,41	421.290,18	37.457,99	165.240,64	190.899,91	141.683,87	2.185.043,05	4.506.000,00
Outras Receitas Correntes	0,00	0,00	0,00	0,00	0,00	0,00	0,00	0,00	198,75	13,08	382,81	0,00	594,64	30.000,00
DEDUÇÕES (II)	134.876,72	113.946,79	86.559,52	103.853,23	88.678,94	103.346,53	117.884,49	210.884,49	121.882,61	149.720,30	99.482,00	116.447,75	1.447.563,37	1.449.400,00
Contrib. do Servidor para o Plano de Previdência Compens. entre Regimes Previd.	0,00	0,00	0,00	0,00	0,00	0,00	0,00	0,00	0,00	0,00	0,00	0,00	0,00	0,00
Deduç. o da Receita para Formação do FUNDEB	134.876,72	113.946,79	86.559,52	103.853,23	88.678,94	103.346,53	117.884,49	210.884,49	121.882,61	149.720,30	99.482,00	116.447,75	1.447.563,37	1.449.400,00
RECEITA CORRENTE LÍQUIDA (I)-(II)	1.234.789,68	901.558,70	925.299,60	828.737,62	738.385,34	824.227,74	1.269.814,68	2.019.906,30	747.103,23	1.217.000,77	877.859,65	866.340,39	12.451.023,70	15.648.600,00

  
GILSON NUNES DE SOUSA  
966.508.853-04  
PREFEITO MUNICIPAL

  
PAULO RAIMUNDO DE SOUSA  
181.685.663-00  
CONTROLADOR

  
GISLLANA PORTELA LIMA MARTINS  
354.052.523-87  
CONTADOR CRC: 6137/O-6 PI



**PREFEITURA MUNICIPAL DE LAGOA DO BARRO DO PIAUI**  
**RELATÓRIO RESUMIDO DA EXECUÇÃO ORÇAMENTÁRIA**  
**DEMONSTRATIVOS DAS RECEITAS E DESPESAS PREVIDENCIÁRIAS**  
**DO REGIME PRÓPRIO DOS SERVIDORES PÚBLICOS**  
**PERÍODO: Janeiro a Abril 2017/BIMESTRE Março - Abril**

1 of 4

RREO - ANEXO 4 (LRF, art. 53, inciso II)

RS Milhares

	PLANO PREVIDENCIÁRIO			RECEITAS REALIZADAS	
	RECEITAS PREVIDENCIÁRIAS - RPPS	PREVISÃO INICIAL	PREVISÃO ATUALIZADA	Jan a Abr 2017	Jan a Abr 2016
<b>RECEITAS CORRENTES (I)</b>		0,00	0,00	0,00	0,00
Receta de Contribuição dos Segurados		0,00	0,00	0,00	0,00
Pessoal Civil		0,00	0,00	0,00	0,00
Ativo		0,00	0,00	0,00	0,00
Inativo		0,00	0,00	0,00	0,00
Pensionista		0,00	0,00	0,00	0,00
Pessoal Militar		0,00	0,00	0,00	0,00
Ativo		0,00	0,00	0,00	0,00
Inativo		0,00	0,00	0,00	0,00
Pensionista		0,00	0,00	0,00	0,00
Receta de Contribuição Patronais		0,00	0,00	0,00	0,00
Pessoal Civil		0,00	0,00	0,00	0,00
Ativo		0,00	0,00	0,00	0,00
Inativo		0,00	0,00	0,00	0,00
Pensionista		0,00	0,00	0,00	0,00
Pessoal Militar		0,00	0,00	0,00	0,00
Ativo		0,00	0,00	0,00	0,00
Inativo		0,00	0,00	0,00	0,00
Pensionista		0,00	0,00	0,00	0,00
Em Regime de Parcelamento de Débitos		0,00	0,00	0,00	0,00
Receta Patrimonial		0,00	0,00	0,00	0,00
Recetas Imobiliárias		0,00	0,00	0,00	0,00
Recetas de Valores Mobiliários		0,00	0,00	0,00	0,00
Outras Recetas Patrimoniais		0,00	0,00	0,00	0,00
Receta de Serviços		0,00	0,00	0,00	0,00
Receta de Aporte Periódico de Valores Predefinidos		0,00	0,00	0,00	0,00
Outras Recetas Correntes		0,00	0,00	0,00	0,00
Compensação Previdenciária do RGPS para o RPPS		0,00	0,00	0,00	0,00
Demais Recetas Correntes		0,00	0,00	0,00	0,00
<b>RECEITAS DE CAPITAL (II)</b>		0,00	0,00	0,00	0,00
Alienação de Bens, Direitos e Ativos		0,00	0,00	0,00	0,00
Amortização de Empréstimos		0,00	0,00	0,00	0,00
Outras Recetas de Capital		0,00	0,00	0,00	0,00
<b>TOTAL DAS RECEITAS PREVIDENCIÁRIAS RPPS (III) = (I+II)</b>		<b>0,00</b>	<b>0,00</b>	<b>0,00</b>	<b>0,00</b>



**PREFEITURA MUNICIPAL DE LAGOA DO BARRO DO PIAUI**  
 RELATÓRIO RESUMIDO DA EXECUÇÃO ORÇAMENTÁRIA  
**DEMONSTRATIVOS DAS RECEITAS E DESPESAS PREVIDENCIÁRIAS**  
 DO REGIME PRÓPRIO DOS SERVIDORES PÚBLICOS  
 PERÍODO: Janeiro a Abril 2017/BIMESTRE Março - Abril

2 of 4

RREO - ANEXO 4 (LRF, art. 53, inciso II)

RS Milhares

DESPESAS PREVIDENCIÁRIAS - RPPS	DOTAÇÃO INICIAL		DOTAÇÃO ATUALIZADA		DESPESAS EMPENHADAS		DESPESAS LIQUIDADAS		INSCRITAS EM RESTOS A PAGAR NÃO PROCESSADOS	
	Jan a Abr/2017	Jan a Abr/2016	Jan a Abr/2017	Jan a Abr/2016	Jan a Abr/2017	Jan a Abr/2016	Jan a Abr/2017	Jan a Abr/2016	Em 2017	Em 2016
ADMINISTRAÇÃO (IV)	0,00	0,00	0,00	0,00	0,00	0,00	0,00	0,00	0,00	0,00
Despesas Correntes	0,00	0,00	0,00	0,00	0,00	0,00	0,00	0,00	0,00	0,00
Despesas de Capital	0,00	0,00	0,00	0,00	0,00	0,00	0,00	0,00	0,00	0,00
PREVIDÊNCIA (V)	0,00	0,00	0,00	0,00	0,00	0,00	0,00	0,00	0,00	0,00
Benefícios Civil	0,00	0,00	0,00	0,00	0,00	0,00	0,00	0,00	0,00	0,00
Aposentados	0,00	0,00	0,00	0,00	0,00	0,00	0,00	0,00	0,00	0,00
Pensões	0,00	0,00	0,00	0,00	0,00	0,00	0,00	0,00	0,00	0,00
Outros Benefícios Previdenciários	0,00	0,00	0,00	0,00	0,00	0,00	0,00	0,00	0,00	0,00
Pessoal Militar	0,00	0,00	0,00	0,00	0,00	0,00	0,00	0,00	0,00	0,00
Reformas	0,00	0,00	0,00	0,00	0,00	0,00	0,00	0,00	0,00	0,00
Outros Benefícios Previdenciários	0,00	0,00	0,00	0,00	0,00	0,00	0,00	0,00	0,00	0,00
Outras Despesas Previdenciárias	0,00	0,00	0,00	0,00	0,00	0,00	0,00	0,00	0,00	0,00
Outros Despesas Previdenciárias	0,00	0,00	0,00	0,00	0,00	0,00	0,00	0,00	0,00	0,00
Compensação Previdenciária do RPPS para o RGPS	0,00	0,00	0,00	0,00	0,00	0,00	0,00	0,00	0,00	0,00
Demais Despesas Previdenciárias	0,00	0,00	0,00	0,00	0,00	0,00	0,00	0,00	0,00	0,00
<b>TOTAL DAS DESPESAS PREVIDENCIÁRIAS - RPPS (VI) = (IV+V)</b>	<b>0,00</b>	<b>0,00</b>	<b>0,00</b>	<b>0,00</b>	<b>0,00</b>	<b>0,00</b>	<b>0,00</b>	<b>0,00</b>	<b>0,00</b>	<b>0,00</b>
<b>RESULTADO PREVIDENCIÁRIO (VII) = (III - VI)</b>	<b>0,00</b>	<b>0,00</b>	<b>0,00</b>	<b>0,00</b>	<b>0,00</b>	<b>0,00</b>	<b>0,00</b>	<b>0,00</b>	<b>0,00</b>	<b>0,00</b>
<b>RECURSOS RPPS ARRECADADOS EM EXERCÍCIOS ANTERIORES</b>	<b>PREVISÃO ORÇAMENTÁRIA</b>									
<b>VALOR</b>	<b>0,00</b>									
<b>RESERVA ORÇAMENTÁRIA DO RPPS</b>	<b>PREVISÃO ORÇAMENTÁRIA</b>									
<b>VALOR</b>	<b>0,00</b>									
<b>APORTES DE RECURSOS PARA O PLANO PREVIDENCIÁRIO DO RPPS</b>	<b>APORTES REALIZADOS</b>									
Plano Amortização - Contribuição Patronal Suplementar	0,00									
Plano Amortização - Aporte Periódico de Valores Predefinidos	0,00									
Outros Aportes para o RPPS	0,00									
Recursos para Cobertura de Déficit Financeiro	0,00									
<b>BENS E DIREITOS DO RPPS</b>	<b>PERÍODO DE REFERÊNCIA</b>									
	<b>Em 2017</b>									<b>Em 2016</b>
Caixa e Equivalentes de Caixa	0,00									0,00
Investimentos e Aplicações	0,00									0,00
Outros Bens e Direitos	0,00									0,00



**PREFEITURA MUNICIPAL DE LAGOA DO BARRO DO PIAUI**  
**RELATÓRIO RESUMIDO DA EXECUÇÃO ORÇAMENTÁRIA**  
**DEMONSTRATIVOS DAS RECEITAS E DESPESAS PREVIDENCIÁRIAS**  
**DO REGIME PRÓPRIO DOS SERVIDORES PÚBLICOS**  
**PERÍODO: Janeiro a Abril 2017/BIMESTRE Março - Abril**

3 of 4

RS Milhares

	PLANO FINANCEIRO				RECEITAS REALIZADAS	
	RECEITAS PREVIDENCIÁRIAS - RPPS		PREVISÃO INICIAL	PREVISÃO ATUALIZADA	Jan a Abr 2017	Jan a Abr 2016
	DOTAÇÃO INICIAL	DOTAÇÃO ATUALIZADA	Jan a Abr/2017	Jan a Abr/2016	Em 2017	Em 2016
<b>RECEITAS CORRENTES (VIII)</b>						
Recetta de Contribuição dos Segurados			0,00	0,00	0,00	0,00
Pessoal Civil			0,00	0,00	0,00	0,00
Ativo			0,00	0,00	0,00	0,00
Inativo			0,00	0,00	0,00	0,00
Pensionista			0,00	0,00	0,00	0,00
Pessoal Militar			0,00	0,00	0,00	0,00
Ativo			0,00	0,00	0,00	0,00
Inativo			0,00	0,00	0,00	0,00
Pensionista			0,00	0,00	0,00	0,00
Recetta de Contribuição Patronais			0,00	0,00	0,00	0,00
Pessoal Civil			0,00	0,00	0,00	0,00
Ativo			0,00	0,00	0,00	0,00
Inativo			0,00	0,00	0,00	0,00
Pensionista			0,00	0,00	0,00	0,00
Pessoal Militar			0,00	0,00	0,00	0,00
Ativo			0,00	0,00	0,00	0,00
Inativo			0,00	0,00	0,00	0,00
Pensionista			0,00	0,00	0,00	0,00
Em Regime de Parcelamento de Débitos			0,00	0,00	0,00	0,00
Recetta Patrimonial			0,00	0,00	0,00	0,00
Recetas Imobiliárias			0,00	0,00	0,00	0,00
Recetas de Valores Mobiliários			0,00	0,00	0,00	0,00
Outras Recetas Patrimoniais			0,00	0,00	0,00	0,00
Recetta de Serviços			0,00	0,00	0,00	0,00
Outras Recetas Correntes			0,00	0,00	0,00	0,00
Compensação Previdenciária do RGPS para o RPPS			0,00	0,00	0,00	0,00
Demais Recetas Correntes			0,00	0,00	0,00	0,00
RECEITAS DE CAPITAL (IX)			0,00	0,00	0,00	0,00
Alienação de Bens, Direitos e Ativos			0,00	0,00	0,00	0,00
Amortização de Empréstimos			0,00	0,00	0,00	0,00
Outras Recetas de Capital			0,00	0,00	0,00	0,00
<b>TOTAL DAS RECEITAS PREVIDENCIÁRIAS RPPS (X) = (VIII+IX)</b>			<b>0,00</b>	<b>0,00</b>	<b>0,00</b>	<b>0,00</b>
<b>DESPESAS PREVIDENCIÁRIAS - RPPS</b>						
<b>ADMINISTRAÇÃO (XI)</b>			0,00	0,00	0,00	0,00
Despesas Correntes			0,00	0,00	0,00	0,00
Despesas de Capital			0,00	0,00	0,00	0,00
<b>DESPESAS EMPENHADAS</b>						
<b>DESPESAS LIQUIDADAS</b>						
<b>INSCRITAS EM RESTOS A PAGAR NÃO PROCESSADOS</b>						
Em 2017			0,00	0,00	0,00	0,00
Em 2016			0,00	0,00	0,00	0,00

Portaria N° 403 de 2016

FONTE: SCPI - Contabilidade [8.21.16.2083], PREFEITURA MUNICIPAL DE LAGOA DO BARRO DO PIAUI, Data/hora da emissão: 12/jun/2017 11h e 43m"







**ANEXO XXIX**  
**RELATÓRIO RESUMIDO DA EXECUÇÃO ORÇAMENTÁRIA**  
**DEMONSTRATIVO DO RESULTADO NOMINAL**  
**ORÇAMENTO FISCAL E DA SEGURIDADE SOCIAL**

Referência: Março - Abril/2017

Page 1 of 1

RREO – Anexo 5 (LRF, art 53, inciso III)

R\$ 1

DÍVIDA FISCAL LÍQUIDA	SALDO		
	Em 31 Dez 2016	Em 28 Feb 2017	Em 30 Abr 2017
	(a)	(b)	(c)
DÍVIDA CONSOLIDADA (I)	46.742,95	35.557,46	69.991,28
DEDUÇÕES (II)	573.680,97	1.776.864,78	1.184.033,23
Disponibilidade de Caixa	518.566,15	1.721.575,00	1.128.713,44
Disponibilidade de Caixa Bruta	550.761,04	1.736.062,18	1.142.853,36
(-) Restos a Pagar Processados (Exceto Precatórios)	32.194,89	14.487,18	14.139,92
Demais Haveres Financeiros	55.114,82	55.289,78	55.319,79
DÍVIDA CONSOLIDADA LÍQUIDA (III)=(I-II)	0,00	0,00	0,00
RECEITA DE PRIVATIZAÇÕES (IV)	0,00	0,00	0,00
PASSIVOS RECONHECIDOS (V)	46.742,95	35.557,46	22.098,38
DÍVIDA FISCAL LÍQUIDA (VI) = (III+IV-V)	-46.742,95	-35.557,46	-22.098,38

RESULTADO NOMINAL	PERÍODO DE REFERÊNCIA	
	No Bimestre (VIc - VIb)	JAN A ABR 2017 (VIc - VIa)
RESULTADO NOMINAL	13.459,08	24.644,57

DISCRIMINAÇÃO DA META FISCAL	VALOR CORRENTE
META DE RESULTADO NOMINAL FIXADA NO ANEXO DE METAS FISCAIS DA LDO P/ O EXERCÍCIO DE REFERÊNCIA	0,00



GILSON NUNES DE SOUSA  
966.508.853-04  
PREFEITO MUNICIPAL



PAULO RAIMUNDO DE SOUSA  
181.685.663-00  
CONTROLADOR



GISLANA PORTELA LIMA MARTINS  
354.052.523-87  
CONTADORA CRC: 6137/O-6 PI



# PREFEITURA MUNICIPAL DE LAGOA DO BARRO DO PIAUI

LAGOA DO BARRO DO PIAUI - CNPJ: 41.522.301/0001-62

## ANEXO XXX

### RELATÓRIO RESUMIDO DA EXECUÇÃO ORÇAMENTÁRIA DEMONSTRATIVO DO RESULTADO PRIMÁRIO ORÇAMENTO FISCAL E DA SEGURIDADE SOCIAL

Referência: Março - Abril/2017

Page 1 of 2

RS 1

RECEITAS PRIMÁRIAS	PREVISÃO ATUALIZADA	RECEITAS REALIZADAS	
		Jan a Abr 2017	Jan a Abr 2016
RECEITAS PRIMÁRIAS CORRENTES (1)	15.549.600,00	3.689.642,14	2.299.440,00
Recicla Tributária	851.000,00	76.782,57	119.230,22
IPTU	50.000,00	688,79	13.312,54
ISS	450.000,00	36.320,84	44.013,96
ITBI	15.000,00	1.318,33	22.568,80
IRRF	260.000,00	35.406,97	39.334,92
Taxas	73.000,00	3.047,64	0,00
Contribuição de Melhoria	3.000,00	0,00	0,00
Outras Receitas Tributárias	0,00	0,00	0,00
Recicla de Contribuições	0,00	0,00	12.673,28
Recicla Previdenciárias	0,00	0,00	0,00
Outras Receitas de Contribuições	0,00	0,00	12.673,28
Recicla Patrimonial Líquida	0,00	0,00	0,00
Recicla Patrimonial	99.000,00	18.661,90	17.228,82
(-)Aplicações Financeiras	99.000,00	18.661,90	17.228,82
Transferências Correntes	14.668.600,00	3.612.264,93	2.167.536,50
LC 61/89	2.400,00	62,58	0,00
LC 87/96	9.600,00	313,92	0,00
Convênios	2.074.000,00	0,00	41.666,66
FPM	5.240.000,00	1.763.357,32	1.901.442,64
ICMS	524.000,00	179.428,65	224.427,20
IPVA	9.600,00	28.899,41	0,00
ITR	12.000,00	340,31	0,00
Outras Transferências Correntes	6.797.000,00	1.639.862,74	0,00
Demais Receitas Correntes	30.000,00	594,64	0,00
Dívida Ativa	0,00	0,00	0,00
Diversas Receitas Correntes	30.000,00	594,64	0,00
RECEITAS DE CAPITAL (II)	2.932.000,00	81.600,00	108.984,56
Operações de Crédito (III)	50.000,00	0,00	0,00
Amortização de Empréstimos (IV)	0,00	0,00	0,00
Alienação de Bens (V)	50.000,00	0,00	2.833,32
Transferências de Capital	2.832.000,00	81.600,00	225.126,66
Convênios	1.826.000,00	0,00	102.752,94
Outras Transferências de Capital	1.006.000,00	81.600,00	122.373,72
Outras Receitas de Capital	0,00	0,00	0,00
Outras Receitas de Capital	2.832.000,00	81.600,00	106.151,24
RECEITAS PRIMÁRIAS DE CAPITAL (VI)=(II-III-IV-V)	18.381.600,00	3.771.242,14	2.405.591,24
RECEITA PRIMÁRIA TOTAL(VII)=(I+VI)			



**PREFEITURA MUNICIPAL DE LAGOA DO BARRO DO PIAUI**  
LAGOA DO BARRO DO PIAUI - CNPJ: 41.522.301/0001-62  
**ANEXO XXX**

**RELATÓRIO RESUMIDO DA EXECUÇÃO ORÇAMENTÁRIA  
DEMONSTRATIVO DO RESULTADO PRIMÁRIO  
ORÇAMENTO FISCAL E DA SEGURIDADE SOCIAL**


Referência: Março - Abril/2017


RREO - ANEXO 6 (LRF, art 53, inciso III) Page 2 of 2  
RS 1

DESPESAS PRIMÁRIAS	DOTAÇÃO ATUALIZADA	DESPESAS EMPENHADAS		DESPESAS LIQUIDADAS		INSCRITAS EM RESTOS A PAGAR NÃO PROCESSADOS	
		Jan a Abr 2017	Jan a Abr 2016	Jan a Abr 2017	Jan a Abr 2016	Em 2017	Em 2016
DESPESAS CORRENTES (VIII)	16.336.714,00	3.913.178,05	0,00	3.538.867,29	0,00	0,00	0,00
Pessoal e Encargos Sociais	7.900.914,00	2.324.350,47	0,00	2.324.329,18	0,00	0,00	0,00
Juros e Encargos da Dívida (IX)	15.700,00	0,00	0,00	0,00	0,00	0,00	0,00
Outras Despesas Correntes	8.420.100,00	1.588.827,58	0,00	1.214.538,11	0,00	0,00	0,00
DESPESAS PRIMÁRIAS CORRENTES (X) = (VIII-IX)	16.321.014,00	3.913.178,05	0,00	3.538.867,29	0,00	0,00	0,00
DESPESAS DE CAPITAL (XI)	2.087.400,00	314.895,43	0,00	314.895,43	0,00	0,00	0,00
Investimentos	1.947.100,00	288.276,10	0,00	288.276,10	0,00	0,00	0,00
Inversões Financeiras	43.300,00	0,00	0,00	0,00	0,00	0,00	0,00
Concessão de Empréstimos (XII)	0,00	0,00	0,00	0,00	0,00	0,00	0,00
Aquisição de Título de Capital já Integralizado (XIII)	0,00	0,00	0,00	0,00	0,00	0,00	0,00
Demais Inversões Financeiras	43.300,00	0,00	0,00	0,00	0,00	0,00	0,00
Amortização da Dívida (XIV)	97.000,00	0,00	0,00	0,00	0,00	0,00	0,00
DESPESAS PRIMÁRIAS DE CAPITAL (XV) = (XI-XII-XIII-XIV)	1.990.400,00	26.619,33	0,00	26.619,33	0,00	0,00	0,00
RESERVA DE CONTINGÊNCIA (XVI)	156.486,00	288.276,10	0,00	288.276,10	0,00	0,00	0,00
RESERVA DO RPPS (XVII)	0,00	-	-	-	-	-	-
DESPESAS PRIMÁRIAS TOTAL (XVIII) = (X+XV+XVI+XVII)	18.467.900,00	4.201.454,15	0,00	3.827.143,39	0,00	0,00	0,00
RESULTADO PRIMÁRIO (XIX) = (VII-XVIII)	-86.300,00	-430.212,01	2.405.591,24	-55.901,25	2.405.591,24	0,00	0,00
SALDOS DE EXERCÍCIOS ANTERIORES	-	0,00	0,00	0,00	0,00	-	-

DISCRIMINAÇÃO DA META FISCAL  
META DE RESULTADO PRIMÁRIO FIXADA NO ANEXO DE METAS FISCAIS  
VALOR

  
GILSON-NEVES-DE-SOUSA  
966.508.853-04  
PREFEITO MUNICIPAL

  
PAULO RAIMUNDO DE SOUSA  
181.685/663-00  
CONTROLADOR

  
GISLANA PORTELA LIMA MARTINS  
354.052.523-87  
CONTADORA CRC: 6137/O-6 PI



**PREFEITURA MUNICIPAL DE LAGOA DO BARRO DO PIAUI**  
LAGOA DO BARRO DO PIAUI - CNPJ: 41.522.301/0001-62

**ANEXO XXXI**


**RELATÓRIO RESUMIDO DA EXECUÇÃO ORÇAMENTÁRIA  
DEMONSTRATIVO DOS RESTOS A PAGAR POR PODER E ÓRGÃO  
ORÇAMENTO FISCAL E DA SEGURIDADE SOCIAL**


Referência: Março - Abril/2017

RREO - Anexo 7 (LRF, art. 53, inciso V)

PODER / ORGÃO	RESTOS A PAGAR PROCESSADOS E NÃO PROCESSADOS LIQUIDADOS EM EXERCÍCIOS ANTERIORES						RESTOS A PAGAR NÃO PROCESSADOS						Saldo Total (a-b)
	Inscritos		Pagos	Cancelados	Saldo (a)	Exercícios Anteriores	Em 31 de Dezembro 2016	Liquidados	Pagos	Cancelados	Saldo (b)		
	Exercícios Anteriores	Em 31 de Dezembro 2016											
02 RESTOS A PAGAR (EXCETO INTRA-ORÇAMENTÁRIOS) (I)	0,00	32.194,89	18.054,97	0,00	14.139,92	0,00	0,00	0,00	0,00	0,00	0,00	14.139,92	
0203 PODER EXECUTIVO(exceto Intra-Orçam.)-(I)	0,00	32.194,89	18.054,97	0,00	14.139,92	0,00	0,00	0,00	0,00	0,00	0,00	14.139,92	
SECRETARIA MUNICIPAL DE EDUCAÇÃO E CULTURA	0,00	1.996,26	1.996,26	0,00	0,00	0,00	0,00	0,00	0,00	0,00	0,00	0,00	
SECRETARIA MUNICIPAL DE SAÚDE	0,00	16.058,71	16.058,71	0,00	0,00	0,00	0,00	0,00	0,00	0,00	0,00	0,00	
SECRETARIA MUN. DE OBRAS E SERVIÇOS PÚBLICOS	0,00	14.139,92	0,00	0,00	14.139,92	0,00	0,00	0,00	0,00	0,00	0,00	0,00	
0205 RESTOS A PAGAR (INTRA-ORÇAMENTÁRIOS) (II)	0,00	0,00	0,00	0,00	0,00	0,00	0,00	0,00	0,00	0,00	0,00	0,00	
02 PODER EXECUTIVO(Intra-Orçam.)-(II)	0,00	0,00	0,00	0,00	0,00	0,00	0,00	0,00	0,00	0,00	0,00	0,00	
TOTAL (III) = (I+II)	0,00	32.194,89	18.054,97	0,00	14.139,92	0,00	0,00	0,00	0,00	0,00	0,00	14.139,92	

  
GILSON NUNES DE SOUSA  
966.508.853-04  
PREFEITO MUNICIPAL

  
PAULO RAMUNIO DE SOUSA  
181.685.663-00  
CONTROLADOR

  
GISLANA PORTELA LIMA MARTINS  
354.052.523-87  
CONTADORA CRC: 6137/O-6 PI



# PREFEITURA MUNICIPAL DE LAGOA DO BARI DO PIAUI

LAGOA DO BARRO DO PIAUI - CNPJ: 41.522.301/0001-62

## ANEXO XVIII

### RELATÓRIO RESUMIDO DA EXECUÇÃO ORÇAMENTÁRIA DEMONSTRATIVO DAS RECEITAS E DESPESAS COM MANUTENÇÃO E DESENVOLVIMENTO DO ENSINO - MDE - MUNICÍPIOS

PERÍODO: Janeiro a Abril 2017 / BIMESTRE Março - Abril

Page 1 of 4

RS 1

RECEITA RESULTANTE DE IMPOSTOS (captul do art. 212 da Constituição)	RECEITAS DO ENSINO			RECEITAS REALIZADAS		
	PREVISÃO INICIAL	PREVISÃO ATUALIZADA (a)	At o Bimestre (b)	Até o Bimestre (b)	(c) = (b/a)x100 (%)	
<b>1. RECEITAS DE IMPOSTOS</b>	775.000,00	775.000,00	71.176,29	71.176,29	9,18	
1.1 - Receita Resultante do Imposto sobre a Propriedade Predial e Territorial Urbana - IPTU	50.000,00	50.000,00	688,79	688,79	1,38	
1.1.1 - IPTU	50.000,00	50.000,00	688,79	688,79	1,38	
1.1.2 - Multas, Juros de Mora, Dívida Ativa e Outros Encargos do IPTU	0,00	0,00	0,00	0,00	0,00	
1.2 - Receitas Resultante do Imposto sobre Transmissão Inter Vivos - ITBI	15.000,00	15.000,00	1.318,33	1.318,33	8,79	
1.2.1 - ITBI	15.000,00	15.000,00	1.318,33	1.318,33	8,79	
1.2.2 - Multas, Juros de Mora, Dívida Ativa e Outros Encargos do ITBI	0,00	0,00	0,00	0,00	0,00	
1.3 - Receitas Resultante do Imposto sobre Serviços de Qualquer Natureza - ISS	450.000,00	450.000,00	33.762,20	33.762,20	7,50	
1.3.1 - ISS	450.000,00	450.000,00	33.762,20	33.762,20	7,50	
1.3.2 - Multas, Juros de Mora, Dívida Ativa e Outros Encargos do ISS	0,00	0,00	0,00	0,00	0,00	
1.4 - Receitas Resultante do Imposto de Renda Retido na Fonte - IRRF	260.000,00	260.000,00	35.406,97	35.406,97	13,62	
1.5 - Receitas Resultante do Imposto Territorial Rural - ITR (CF, art. 153, §4º, inciso III)	0,00	0,00	0,00	0,00	0,00	
1.5.1 - ITR	0,00	0,00	0,00	0,00	0,00	
1.5.2 - Multas, Juros de Mora, Dívida Ativa e Outros Encargos do ITR	0,00	0,00	0,00	0,00	0,00	
<b>2. RECEITAS DE TRANSFERÊNCIAS CONSTITUCIONAIS E LEGAIS</b>	7.247.000,00	7.247.000,00	2.459.934,85	2.459.934,85	33,94	
2.1 - Cota-Parte FPM	6.550.000,00	6.550.000,00	2.204.200,56	2.204.200,56	33,65	
2.1.1 - Parcela referente à CF, art. 159, I alínea b	0,00	0,00	0,00	0,00	0,00	
2.1.2 - Parcela referente à CF, art. 159, I alínea d	0,00	0,00	0,00	0,00	0,00	
2.1.3 - Parcela referente à CF, art. 159, I alínea e	0,00	0,00	0,00	0,00	0,00	
2.2 - Cota-Parte ICMS	655.000,00	655.000,00	224.285,72	224.285,72	34,24	
2.3 - ICMS-Desoneração - L.C. nº87/1996	12.000,00	12.000,00	392,36	392,36	3,27	
2.4 - Cota-Parte IPT-Exportação	3.000,00	3.000,00	62,58	62,58	2,09	
2.5 - Cota-Parte ITR	15.000,00	15.000,00	421,31	421,31	2,81	
2.6 - Cota-Parte IPVA	12.000,00	12.000,00	30.572,32	30.572,32	254,77	
2.7 - Cota-Parte IOF-Ouro	0,00	0,00	0,00	0,00	0,00	
<b>3. TOTAL DA RECEITA DE IMPOSTOS (1+2)</b>	8.022.000,00	8.022.000,00	2.531.111,14	2.531.111,14	31,55	
<b>RECEITAS ADICIONAIS PARA FINANCIAMENTO DO ENSINO</b>						
<b>4. RECEITA DA APLICAÇÃO FINANCEIRA DE OUTROS RECURSOS DE IMPOSTOS VINCULADOS AO ENSINO</b>	0,00	0,00	0,00	0,00	0,00	
<b>5. RECEITA DE TRANSFERÊNCIA DO FNDE</b>	3.000,00	3.000,00	1.819,55	1.819,55	60,65	
5.1 - Transferências do Salário-Educação	0,00	0,00	0,00	0,00	0,00	
5.2 - Transferências Diretas - PDDE	0,00	0,00	0,00	0,00	0,00	
5.3 - Transferências Diretas - PNAE	0,00	0,00	0,00	0,00	0,00	
5.4 - Transferências Diretas - PNATE	0,00	0,00	0,00	0,00	0,00	
5.5 - Outras Transferências do FNDE	0,00	0,00	0,00	0,00	0,00	
5.6 - Aplicação Financeira dos Recursos do FNDE	3.000,00	3.000,00	1.819,55	1.819,55	60,65	
<b>6. RECEITA DE TRANSFERÊNCIAS DE CONVÊNIOS</b>	60.000,00	60.000,00	0,00	0,00	0,00	
6.1 - Transferências de Convênios	60.000,00	60.000,00	0,00	0,00	0,00	
6.2 - Aplicação Financeira dos Recursos de Convênios	0,00	0,00	0,00	0,00	0,00	
<b>7. RECEITA DE OPERAÇÕES DE CRÉDITO</b>	0,00	0,00	0,00	0,00	0,00	
<b>8. OUTRAS RECEITAS PARA FINANCIAMENTO DO ENSINO (4+5+6+7+8)</b>	63.000,00	63.000,00	1.819,55	1.819,55	2,89	







# PREFEITURA MUNICIPAL DE LAGOA DO BARI DO PIAUI

LAGOA DO BARRO DO PIAUI - CNPJ: 41.522.301/0001-62

## ANEXO XVIII

### RELATÓRIO RESUMIDO DA EXECUÇÃO ORÇAMENTÁRIA DEMONSTRATIVO DAS RECEITAS E DESPESAS COM MANUTENÇÃO E DESENVOLVIMENTO DO ENSINO - MDE - MUNICÍPIOS

ORÇAMENTO FISCAL E DA SEGURIDADE SOCIAL  
PERÍODO: Janeiro a Abril 2017 / BIMESTRE Março - Abril

Page 3 of 4

RREO - Anexo 8 (LDB, Art. 72)

R\$ 1

DESPESAS COM AÇÕES TÍPICAS DE MDE	DOTAÇÃO INICIAL	DOTAÇÃO ATUALIZADA	DESPESAS EMPENHADAS		DESPESAS LIQUIDADAS		INSCRITAS EM RESTOS A PAGAR NÃO PROCESSADOS (i)
			Até o Bimestre	% (f)=(e/d)x100	Até o Bimestre	% (h)=(g/d)x100	
			(c)	(f)=(e/d)x100	(g)	(h)=(g/d)x100	
22. EDUCAÇÃO INFANTIL	190.000,00	190.000,00	0,00	0,00	0,00	0,00	0,00
22.1 Creche	122.600,00	122.600,00	0,00	0,00	0,00	0,00	0,00
22.1.1 - Despesas Custeadas com Recursos do FUNDEB	0,00	0,00	0,00	0,00	0,00	0,00	0,00
22.1.2 - Despesas Custeadas com Outros Recursos de Impostos	122.600,00	122.600,00	0,00	0,00	0,00	0,00	0,00
22.2 Pré-escola	67.400,00	67.400,00	0,00	0,00	0,00	0,00	0,00
22.2.1 - Despesas Custeadas com Recursos do FUNDEB	67.400,00	67.400,00	0,00	0,00	0,00	0,00	0,00
22.2.2 - Despesas Custeadas com Outros Recursos de Impostos	0,00	0,00	0,00	0,00	0,00	0,00	0,00
23. ENSINO FUNDAMENTAL	5.265.700,00	5.268.200,00	1.289.511,48	24,48	1.289.490,19	24,48	0,00
23.1 - Despesas Custeadas com Recursos do FUNDEB	4.261.200,00	4.261.200,00	1.139.853,55	26,75	1.139.832,26	26,75	0,00
23.2 - Despesas Custeadas com Outros Recursos de Impostos	1.004.500,00	1.007.000,00	1.49.657,93	14,86	1.49.657,93	14,86	0,00
24. ENSINO MÉDIO	115.200,00	115.200,00	0,00	0,00	0,00	0,00	0,00
24. ENSINO SUPERIOR	0,00	0,00	0,00	0,00	0,00	0,00	0,00
25. ENSINO SUPERIOR NÃO INTEGRADO AO ENSINO REGULAR	0,00	0,00	0,00	0,00	0,00	0,00	0,00
26. ENSINO PROFISSIONAL NÃO INTEGRADO AO ENSINO REGULAR	586.900,00	609.900,00	197.438,52	32,37	197.438,52	32,37	0,00
27. OUTRAS	0,00	0,00	0,00	0,00	0,00	0,00	0,00
28. TOTAL DESPESAS AÇÕES TÍPICAS DE MANUTENÇÃO E DESENVOLVIMENTO (22+23+24+25+26+27)	6.157.800,00	6.183.300,00	1.486.950,00	24,05	1.486.928,71	24,05	0,00

#### DEDUÇÕES CONSIDERADAS PARA FINS DE LIMITE CONSTITUCIONAL

	Valor
29. RESULTADOS LÍQUIDOS DAS TRANSFERÊNCIAS DO FUNDEB = (12)	309.856,64
30. DESPESAS CUSTEADAS COM A COMPLEMENTAÇÃO DO FUNDEB NO EXERCÍCIO	307.191,03
31. RECEITA DE APLICAÇÃO FINANCEIRA DOS RECURSOS DO FUNDEB ATÉ O BIMESTRE = (49 h)	3.812,95
32. DESPESAS CUSTEADAS COM O SUPERÁVIT FINANCEIRO, DO EXERCÍCIO ANTERIOR DO FUNDEB	0,00
33. DESPESAS CUSTEADAS COM O SUPERÁVIT FINANCEIRO, DO EXERCÍCIO ANTERIOR, DE OUTROS RECURSOS DE IMPOSTOS	0,00
34. RESTOS A PAGAR INSCRITOS NO EXERCÍCIO SEM DISPONIBILIDADE FINANCEIRA DE RECURSOS DE IMPOSTOS VINCULADOS AO ENSINO*	0,00
35. CANCELAMENTO, NO EXERCÍCIO, DE RESTOS A PAGAR INSCRITOS COM DISPONIBILIDADE FINANCEIRA DE RECURSOS DE IMPOSTOS VINCULADOS AO ENSINO = (45g)	0,00
36. TOTAL DAS DEDUÇÕES CONSIDERADAS PARA FINS DE LIMITE CONSTITUCIONAL (29+30+31+32+33+34+35)	620.860,62
37. TOTAL DAS DESPESAS PARA FINS DE LIMITE ((22+23)+36)	668.629,57
38. PERCENTUAL DE APLICAÇÃO EM MDE SOBRE A RECEITA LÍQUIDA DE IMPOSTOS ((37)/(3)x100)% - LIMITE CONSTITUCIONAL 25%	26,42

#### OUTRAS INFORMAÇÕES PARA CONTROLE

OUTRAS DESPESAS CUSTEADAS COM RECEITAS ADICIONAIS PARA FINANCIAMENTO DO ENSINO	DOTAÇÃO INICIAL	DOTAÇÃO ATUALIZADA	DESPESAS EMPENHADAS		DESPESAS LIQUIDADAS		INSCRITAS EM RESTOS A PAGAR NÃO PROCESSADOS (i)
			Até o Bimestre	% (f)=(e/d)x100	Até o Bimestre	% (h)=(g/d)x100	
			(c)	(f)=(e/d)x100	(g)	(h)=(g/d)x100	
39. DESPESAS CUSTEADAS COM A APLICAÇÃO FINANCEIRA DE OUTROS RECURSOS DE IMPOSTOS V	0,00	0,00	0,00	0,00	0,00	0,00	0,00
40. DESPESAS CUSTEADAS COM A CONTRIBUIÇÃO SOCIAL DO SALÁRIO-EDUCAÇÃO	840.400,00	840.400,00	58.795,58	7,00	58.795,58	7,00	0,00
41. DESPESAS CUSTEADAS COM OPERAÇÕES DE CRÉDITO, *	0,00	0,00	0,00	0,00	0,00	0,00	0,00
42. DESPESAS CUSTEADAS COM OUTRAS RECEITAS PARA FINANCIAMENTO DO ENSINO	342.000,00	142.000,00	0,00	0,00	0,00	0,00	0,00
43. TOTAL DAS OUTRAS DESPESAS CUSTEADAS COM RECEITAS ADICIONAIS PARA FINANCIAMENTO	1.182.400,00	982.400,00	58.795,58	5,98	58.795,58	5,98	0,00
44. TOTAL GERAL DAS DESPESAS COM MDE (28+43)	7.340.200,00	7.165.700,00	1.545.745,58	21,57	1.545.724,29	21,57	0,00



# PREFEITURA MUNICIPAL DE LAGOA DO BARI DO PIAUI

LAGOA DO BARRO DO PIAUI - CNPJ: 41.522.301/0001-62

## ANEXO XVIII

### RELATÓRIO RESUMIDO DA EXECUÇÃO ORÇAMENTÁRIA DEMONSTRATIVO DAS RECEITAS E DESPESAS COM MANUTENÇÃO E DESENVOLVIMENTO DO ENSINO - MDE - MUNICÍPIOS ORÇAMENTO FISCAL E DA SEGURIDADE SOCIAL

PERÍODO: Janeiro a Abril 2017 / BIMESTRE Março - Abril

Page 4 of 4

RREO - Anexo 8 (LDB, Art. 72)		R\$ 1	
RESTOS A PAGAR INSCRITOS COM DISPONIBILIDADE FINANCEIRA DE RECURSOS DE IMPOSTOS VINCULADOS AO ENSINO		SALDO ATÉ O BIMESTRE	CANCELADO EM <ANO> (g)
45. RESTOS A PAGAR DE DESPESAS COM MDE		0,00	0,00
45.1 - Executadas com Recursos de Impostos Vinculados ao Ensino		0,00	0,00
45.2 - Executadas com Recursos do FUNDEB		0,00	0,00
CONTROLE DA DISPONIBILIDADE FINANCEIRA		FUNDEB	SALÁRIO EDUCAÇÃO
46. DISPONIBILIDADE FINANCEIRA EM 31 DE DEZEMBRO DE 2016		41.049,89	0,00
47. (+) INGRESSO DE RECURSOS ATÉ O BIMESTRE		1.104.580,33	0,00
48. (-) PAGAMENTOS EFETUADOS ATÉ O BIMESTRE		873.604,08	0,00
48.1 - Orçamento do Exercício		873.604,08	0,00
48.2 - Restos a Pagar		0,00	0,00
49. (+) RECEITAS DE APLICAÇÃO FINANCEIRA DOS RECURSOS ATÉ O BIMESTRE		3.812,95	0,00
50. (=) DISPONIBILIDADE FINANCEIRA ATÉ O BIMESTRE		275.839,09	0,00
51. (+) Ajustes		-29,96	0,00
51.1 Retenções		-29,96	0,00
51.2 Conciliação Bancária		0,00	0,00
52. (=) SALDO FINANCEIRO CONCILIADO		275.809,13	0,00



GILSON NUNES DE SOUSA  
966.508.853-04  
PREFEITO MUNICIPAL



PAULO RAIMUNDO DE SOUSA  
181.685/663-00  
CONTROLADOR



GISLANA PORTELA LIMA MARTINS  
354.052.523-87  
CONTADORA CRC: 6137/O-6 PI

- 1) Limites mínimos anuais a serem cumpridos no encerramento do exercício.
- 2) Art. 21, § 2º, Lei 11.494/2007: "Até 5% dos recursos recebidos à conta dos Fundos, inclusive relativos à complementação da União recebidos nos termos do §1º do art. 6º desta Lei, poderão ser utilizados no 1º trimestre do exercício imediatamente subsequente, mediante abertura de crédito adicional."
- 3) Caput do artigo 212 da CF/1988
- 4) Os valores referentes à parcela dos Restos a Pagar inscritos sem disponibilidade financeira vinculada à educação deverão ser informados somente no RREO do último bimestre do exercício.
- 5) Limites mínimos anuais a serem cumpridos no encerramento do exercício, no âmbito de atuação prioritária, conforme LDB, art. 11, V.
- 6) Nos cinco primeiros bimestres do exercício o acompanhamento poderá ser feito com base na despesa empenhada ou na despesa
- 7) Essa coluna poderá ser apresentada somente no último bimestre



**ANEXO XXXII**  
**RELATÓRIO RESUMIDO DA EXECUÇÃO ORÇAMENTÁRIA**  
**DEMONSTRATIVO DAS RECEITAS DE OPERAÇÃO DE CRÉDITO E DESPESAS DE CAPITAL**  
**ORÇAMENTO FISCAL E DA SEGURIDADE SOCIAL**

Referência: Março - Abril/2017

Page 1 of 1

RREO – ANEXO 9 (LRF, art.53, § 1º, inciso I)

RS 1

RECEITAS	PREVISÃO ATUALIZADA (a)	RECEITAS REALIZADAS Até o Bimestre (b)			SALDO NÃO REALIZADO (c) = (a-b)
RECEITAS DE OPERAÇÃO DE CRÉDITO (I)	50.000,00	0,00			50.000,00
DESPESAS	DOTAÇÃO ATUALIZADA (d)	DESPESAS EMPENHADAS (e)	DESPESAS LIQUIDADAS	INSCRITAS EM RESTOS A PAGAR NÃO PROCESSADOS	SALDO NÃO EXECUTADO (f) = (d-e)
DESPESAS DE CAPITAL	2.087.400,00	314.895,43	314.895,43	0,00	1.772.504,57
( - ) Incentivos Fiscais a Contribuinte	0,00	0,00	0,00	0,00	0,00
( - ) Incentivos Fiscais a Contribuinte por Instituições Financeiras	0,00	0,00	0,00	0,00	0,00
DESPESAS DE CAPITAL LÍQUIDA (II)	2.087.400,00	314.895,43	314.895,43	0,00	1.772.504,57
RESULTADO PARA APURAÇÃO DA REGRA DE OURO (III) = (I - II)	-2.037.400,00 <(a-d)>	-314.895,43 <(b-e)>	-	-	-1.722.504,57 <(c-f)>



GILSON NUNES DE SOUSA  
966.508.853-04  
PREFEITO MUNICIPAL



PAULO RAIMUNDO DE SOUSA  
181.685.663-00  
CONTROLADOR



GISLANA PORTELA LIMA MARTINS  
354.052.523-87  
CONTADORA CRC: 6137/O-6 PI

Notas:  
1 < Operações de Crédito descritas na CF, art. 167, inciso III>  
2 Durante o exercício, somente as despesas liquidadas são consideradas executadas. No encerramento do exercício, as despesas não liquidadas inscritas em restos a pagar não processados são também consideradas executadas. Dessa forma, para maior transparência, as despesas executadas estão segregadas em:  
a) Despesas liquidadas, consideradas aquelas em que houve a entrega do material ou serviço, nos termos do art. 63 da Lei 4.320/64;  
b) Despesas empenhadas, mas não liquidadas, inscritas em Restos a Pagar não processados, consideradas liquidadas no encerramento do exercício, por força do art.35, inciso II da Lei 4.320/64.




**ANEXO XXXIV**  
**RELATÓRIO RESUMIDO DA EXECUÇÃO ORÇAMENTÁRIA**  
**DEMONSTRATIVO DA RECEITA DE ALIENAÇÃO DE ATIVOS E APLICAÇÃO DOS RECURSOS**  
**ORÇAMENTO FISCAL E DA SEGURIDADE SOCIAL**


Referência: Janeiro - Dezembro/2017

Page 1 of 1

RECEITAS	RS I					SALDO ATUAL A REALIZAR (a-b)
	PREVISÃO ATUALIZADA (a)	RECEITAS REALIZADAS (b)				
<b>RECEITAS DE ALIENAÇÃO ATIVOS(I)</b>	50.000,00	0,00				50.000,00
Alienação de Bens Móveis	50.000,00	0,00				50.000,00
Alienação de Bens Imóveis	0,00	0,00				0,00
	50.000,00	0,00				50.000,00
RECEITAS	DOTAÇÃO ATUALIZADA (d)	DESPESAS EMPENHADAS (e)	DESPESAS LIQUIDADAS (f)	DESPESAS EM REPOSTA A PAGAR NÃO PROCESSADOS (g)	PAGAMENTOS DE RESTOS A PAGAR (h)	SALDO ATUAL A PAGAR (i)=(h)-(g)
<b>APLICAÇÃO DOS RECURSOS DA ALIENAÇÃO DE ATIVOS ATIVOS(II)</b>	0,00	0,00	0,00	0,00	0,00	0,00
Investimentos	0,00	0,00	0,00	0,00	0,00	0,00
Inversões Financeiras	0,00	0,00	0,00	0,00	0,00	0,00
Amortização da Dívida	0,00	0,00	0,00	0,00	0,00	0,00
Despesas Correntes dos Regimes de Previdência	0,00	0,00	0,00	0,00	0,00	0,00
Regime Geral da Previdência Social	0,00	0,00	0,00	0,00	0,00	0,00
Regime Próprio dos Servidores Públicos	0,00	0,00	0,00	0,00	0,00	0,00
RECEITAS	2016 (h)				2017 (i)=(h)-(g)	SALDO ATUAL (j)=(IIIb+IIIi)
<b>VALOR(III)</b>	0,00				0,00	0,00

  
**GILSON NUNES DE SOUSA**  
 966.508.853-04  
 PREFEITO MUNICIPAL

  
**PAULO RAMUNDO DE SOUSA**  
 181.685.663-00  
 CONTROLADOR

  
**GISLANA PORTELA LIMA MARTINS**  
 354.052.523-87  
 CONTADORA CRC: 61.370/O-6 PI

Nota: Durante o exercício, somente as despesas liquidadas são consideradas executadas. No encerramento do exercício, as despesas não liquidadas inscritas em restos a pagar não processados são também consideradas executadas. Dessa forma, para maior transparência, as despesas executadas estão segregadas em:

a) Despesas liquidadas, consideradas aquelas em que houve a entrega do material ou serviço, nos termos do art. 63 da Lei 4.320/64;

b) Despesas empenhadas mas não liquidadas, inscritas em Restos a Pagar não processados, consideradas liquidadas no encerramento do exercício, por força do art.35, inciso II da Lei 4.320/64.



**ANEXO XIX**  
**RELATÓRIO RESUMIDO DA EXECUÇÃO ORÇAMENTÁRIA**  
**DEMONSTRATIVO DA RECEITA DE IMPOSTOS E DAS DESPESAS PRÓPRIAS COM SAÚDE**  
**ORÇAMENTO FISCAL E DA SEGURIDADE SOCIAL**

Referência: Março - Abril/2017

Page 1 of 3

RREO – ANEXO 12 (LC 141/2012, art. 35)

RS 1

RECEITAS PARA APURAÇÃO DA APLICAÇÃO EM SERVIÇOS PÚBLICOS DE SAÚDE	PREVISÃO INICIAL	PREVISÃO ATUALIZADA (a)	RECEITAS REALIZADAS	
			Jan a Abr 2017 (b)	% (b/a)
<b>RECEITAS DE IMPOSTOS LÍQUIDA (I)</b>	775.000,00	775.000,00	73.734,93	9,51
Imposto Predial e Territorial Urbano - IPTU	50.000,00	50.000,00	688,79	1,38
Imposto sobre Transmissão de Bens Intervivos - ITBI	15.000,00	15.000,00	1.318,33	8,79
Imposto sobre Serviços de Qualquer Natureza - ISS	450.000,00	450.000,00	36.320,84	8,07
Imposto de Renda Retido na Fonte - IRRF	260.000,00	260.000,00	35.406,97	13,62
Imposto Territorial Rural - ITR	0,00	0,00	0,00	0,00
Multas, Juros de Mora e Outros Encargos dos Impostos	0,00	0,00	0,00	0,00
Dívida Ativa dos Impostos	0,00	0,00	0,00	0,00
Multas, Juros de Mora e Outros Encargos da Dívida Ativa	0,00	0,00	0,00	0,00
<b>RECEITA DE TRANSFERÊNCIAS CONSTITUCIONAIS E LEGAIS (II)</b>	7.247.000,00	7.247.000,00	2.459.934,85	33,94
Cota-Parte do FPM	6.550.000,00	6.550.000,00	2.204.200,56	33,65
Cota-Parte do ITR	15.000,00	15.000,00	421,31	2,81
Cota-Parte do IPVA	12.000,00	12.000,00	30.572,32	254,77
Cota-Parte do ICMS	655.000,00	655.000,00	224.285,72	34,24
Cota-Parte IPI-Exportação	3.000,00	3.000,00	62,58	2,09
Compensação Financeiras Provenientes de Impostos e Transf. Constitucionais	12.000,00	12.000,00	392,36	3,27
Desoneração ICMS (LC 87/96)	12.000,00	12.000,00	392,36	3,27
Outras	0,00	0,00	0,00	0,00
<b>TOTAL DAS RECEITAS PARA APURAÇÃO DA APLICAÇÃO EM AÇÕES E SERVIÇOS PÚBLICOS DE SAÚDE (III) = I+II</b>	<b>8.022.000,00</b>	<b>8.022.000,00</b>	<b>2.533.669,78</b>	<b>31,58</b>

RECEITAS ADICIONAIS PARA FINANCIAMENTO DA SAÚDE	PREVISÃO INICIAL	PREVISÃO ATUALIZADA (c)	RECEITAS REALIZADAS	
			Jan a Abr 2017 (d)	% (d/c) x 100
<b>TRANSFERÊNCIA DE RECURSOS DO SISTEMA ÚNICO DE SAÚDE-SUS</b>	1.390.000,00	1.390.000,00	420.504,23	30,25
Provenientes da União	1.247.000,00	1.247.000,00	367.367,72	29,46
Provenientes dos Estados	134.000,00	134.000,00	48.981,00	36,55
Proveniente de Outros Municípios	0,00	0,00	0,00	0,00
Outras Receitas do SUS	9.000,00	9.000,00	4.155,51	46,17
<b>TRANSFERÊNCIA VOLUNTÁRIAS</b>	151.000,00	151.000,00	0,00	0,00
<b>RECEITAS DE OPERAÇÕES DE CRÉDITO VINCULADAS À SAÚDE</b>	0,00	0,00	0,00	0,00
<b>OUTRAS RECEITAS PARA FINANCIAMENTO DA SAÚDE</b>	0,00	0,00	0,00	0,00
<b>TOTAL RECEITAS ADICIONAIS PARA FINANCIAMENTO DA SAÚDE</b>	<b>1.541.000,00</b>	<b>1.541.000,00</b>	<b>420.504,23</b>	<b>27,29</b>

DESPESAS COM SAÚDE (Por Grupo de Natureza da Despesa)	DOTAÇÃO INICIAL	DOTAÇÃO ATUALIZADA (e)	DESPESAS EMPENHADAS		DESPESAS LIQUIDADAS		INSCRITOS EM RESTOS A PAGAR NÃO PROCESSADOS
			Jan a Abr 2017 (f)	% (f/e) x 100	Jan a Abr 2017 (g)	% (g/e) x 100	
<b>DESPESAS CORRENTE</b>	2.385.200,00	2.511.700,00	776.582,04	30,92	774.560,67	30,84	0,00
Pessoal e Encargos Sociais (inclui Patronal)	1.079.700,00	1.243.700,00	531.657,55	42,75	531.657,55	42,75	0,00
Juros e Encargos da Dívida	0,00	0,00	0,00	0,00	0,00	0,00	0,00
Outras Despesas Correntes	1.305.500,00	1.268.000,00	244.924,49	19,32	242.903,12	19,16	0,00
<b>DESPESAS DE CAPITAL</b>	448.700,00	360.200,00	100.937,00	28,02	100.937,00	28,02	0,00
Investimentos	437.800,00	349.300,00	100.937,00	28,90	100.937,00	28,90	0,00
Inversões Financeiras	10.900,00	10.900,00	0,00	0,00	0,00	0,00	0,00
Amortização da Dívida	0,00	0,00	0,00	0,00	0,00	0,00	0,00
<b>TOTAL DAS DESPESAS COM SAÚDE (IV)</b>	<b>2.833.900,00</b>	<b>2.871.900,00</b>	<b>877.519,04</b>	<b>30,56</b>	<b>875.497,67</b>	<b>30,48</b>	<b>0,00</b>



**ANEXO XIX**  
**RELATÓRIO RESUMIDO DA EXECUÇÃO ORÇAMENTÁRIA**  
**DEMONSTRATIVO DA RECEITA DE IMPOSTOS E DAS DESPESAS PRÓPRIAS COM SAÚDE**  
**ORÇAMENTO FISCAL E DA SEGURIDADE SOCIAL**

Referência: Março - Abril/2017

Page 2 of 3

RREO – ANEXO 12 (LC 141/2012, art. 35)	RS 1							
	DESPESAS COM SAÚDE NÃO COMPUTADAS PARA FINS DE APURAÇÃO DO PERCENTUAL MÍNIMO	DOTAÇÃO INICIAL	DOTAÇÃO ATUALIZADA	DESPESAS EMPENHADAS		DESPESAS LIQUIDADAS		INSCRITOS EM RESTOS A PAGAR NÃO PROCESSADOS
				Jan a Abr 2017 (h)	% (h/IVf) x 100	Jan a Abr 2017 (i)	% (i/IVg) x 100	
DESPESAS COM INATIVOS E PENSIONISTAS	0,00	0,00	0,00	0,00	0,00	0,00	0,00	
DESPESA COM ASSISTÊNCIA À SAÚDE QUE NÃO ATENDE AO PRINCÍPIO DE ACESSO UNIVERSAL	0,00	0,00	0,00	0,00	0,00	0,00	0,00	
DESPESAS CUSTEADAS COM OUTROS RECURSOS	232.800,00	234.300,00	19.511,00	2,22	19.511,00	2,23	0,00	
Recursos de Transferência do Sistema Único de Saúde - SUS	232.800,00	234.300,00	19.511,00	2,22	19.511,00	2,23	0,00	
Recursos de Operações de Crédito	0,00	0,00	0,00	0,00	0,00	0,00	0,00	
Outros Recursos	0,00	0,00	0,00	0,00	0,00	0,00	0,00	
OUTRAS AÇÕES E SERVIÇOS NÃO COMPUTADOS	0,00	0,00	0,00	0,00	0,00	0,00	0,00	
RESTOS A PAGAR NÃO PROCESSADOS INSCRITOS INDEVIDAMENTE NO EXERCÍCIO SEM DISPONIBILIDADE FINANCEIRA	0,00	0,00	0,00	0,00	0,00	0,00	0,00	
DESPESAS CUSTEADAS COM DISPONIBILIDADE DE CAIXA VINCULADA AOS RESTOS A PAGAR CANCELADOS	0,00	0,00	0,00	0,00	0,00	0,00	0,00	
DESPESAS CUSTEADAS COM RECURSOS VINCULADOS À PARCELA DO PERCENTUAL MÍNIMO QUE NÃO FOI APLICADA EM AÇÕES E SERVIÇOS DE SAÚDE EM EXERCÍCIOS ANTERIORES	0,00	0,00	0,00	0,00	0,00	0,00	0,00	
<b>TOTAL DAS DESPESAS COM SAÚDE NÃO COMPUTADAS (V)</b>	<b>232.800,00</b>	<b>234.300,00</b>	<b>19.511,00</b>	<b>2,22</b>	<b>19.511,00</b>	<b>2,23</b>	<b>0,00</b>	
<b>TOTAL DESPESAS COM AÇÕES E SERVIÇOS PÚBLICOS DE SAÚDE (VI) = (IV-V)</b>	<b>2.601.100,00</b>	<b>2.637.600,00</b>	<b>858.008,04</b>	<b>97,78</b>	<b>855.986,67</b>	<b>97,77</b>	<b>0,00</b>	

PERCENTUAL DE APLICAÇÃO EM AÇÕES E SERVIÇOS PÚBLICOS DE SAÚDE SOBRE A RECEITA DE IMPOSTOS LÍQUIDA E TRANSFERÊNCIAS CONSTITUCIONAIS E LEGAIS (VII%) = (VII / IIIb x 100) – LIMITE CONSTITUCIONAL 15%	33,78
---	-------

VALOR REFERENTE À DIFERENÇA ENTRE O VALOR EXECUTADO E O LIMITE MÍNIMO CONSTITUCIONAL [VII - (15 x IIIb)/100]	475.936,20
--	------------

EXECUÇÃO DOS RESTOS A PAGAR NÃO PROCESSADOS INSCRITOS COM DISPONIBILIDADE DE CAIXA	INSCRITOS	CANCELADOS/PRESCRITOS	PAGOS	A PAGAR	PARCELA CONSIDERADA NO LIMITE
Total	0,00	0,00	0,00	0,00	0,00

CONTROLE DAS DESPESAS CUSTEADAS COM DISPONIBILIDADE DE CAIXA VINCULADA AOS RESTOS A PAGAR CANCELADOS OU PRESCRITOS CONSIDERADOS PARA FINS DE CUMPRIMENTO DO LIMITE ARTIGO 24, § 1º e 2º	DISPONIBILIDADE DE CAIXA VINCULADA AOS RESTOS A PAGAR CANCELADOS OU PRESCRITOS		
	Saldo Inicial	Despesas custeadas no exercício de referência (j)	Saldo Final (Não Aplicado)
Restos a Pagar Cancelados ou Prescritos em ...	0,00	0,00	0,00
Total (VIII)	0,00	0,00	0,00

CONTROLE DAS DESPESAS CUSTEADAS COM RECURSOS VINCULADOS À PARCELA DO PERCENTUAL MÍNIMO NÃO APLICADA EM AÇÕES E SERVIÇOS DE SAÚDE EM EXERCÍCIOS ANTERIORES - ARTIGOS 25 E 26	RECURSOS VINCULADOS À DIFERENÇA DE LIMITE NÃO CUMPRIDO		
	Saldo Inicial	Despesas custeadas no exercício de referência (k)	Saldo Final (Não Aplicado)
Diferença de limites não cumprido em ...	0,00	0,00	0,00
Total (IX)	0,00	0,00	0,00



**ANEXO XIX**  
**RELATÓRIO RESUMIDO DA EXECUÇÃO ORÇAMENTÁRIA**  
**DEMONSTRATIVO DA RECEITA DE IMPOSTOS E DAS DESPESAS PRÓPRIAS COM SAÚDE**  
**ORÇAMENTO FISCAL E DA SEGURIDADE SOCIAL**

Referência: Março - Abril/2017

Page 3 of 3

RREO – ANEXO 12 (LC 141/2012, art. 35)

RS 1

DESPESAS COM SAÚDE (Por Subfunção)	DOTAÇÃO INICIAL	DOTAÇÃO ATUALIZADA	DESPESAS EMPENHADAS		DESPESAS LIQUIDADAS		INSCRITOS EM RESTOS A PAGAR NÃO PROCESSADOS
			Jan a Abr 2017 (1)	% ( l/total ) x 100	Jan a Abr 2017 ( m )	% ( m/total ) x 100	
Administração Geral	3.600,00	3.600,00	0,00	0,00	0,00	0,00	0,00
Atenção Básica	263.800,00	205.300,00	87.598,20	9,98	87.598,20	10,01	0,00
Assistência Hospitalar e Ambulatorial	1.827.400,00	1.907.400,00	563.119,21	64,17	561.097,84	64,09	0,00
Suporte Profilático e Terapêutico	647.900,00	664.400,00	222.021,63	25,30	222.021,63	25,36	0,00
Vigilância Sanitária	8.500,00	8.500,00	1.120,00	0,13	1.120,00	0,13	0,00
Vigilância Epidemiológica	70.600,00	70.600,00	3.660,00	0,42	3.660,00	0,42	0,00
Alimentação e Nutrição	12.100,00	12.100,00	0,00	0,00	0,00	0,00	0,00
Outras Subfunções(inclui contr. Patronal)	0,00	0,00	0,00	0,00	0,00	0,00	0,00
<b>TOTAL</b>	<b>2.833.900,00</b>	<b>2.871.900,00</b>	<b>877.519,04</b>	<b>100,00</b>	<b>875.497,67</b>	<b>100,00</b>	<b>0,00</b>

1) Essa linha apresentará valor somente no Relatório Resumido da Execução Orçamentária do último bimestre do exercício.

2) O valor apresentado na intercessão com a coluna "i" ou com a coluna "h+i" (último bimestre) deverá ser o mesmo apresentado no "total j".

3) O valor apresentado na intercessão com a coluna "i" ou com a coluna "h+i" (último bimestre) deverá ser o mesmo apresentado no "total k".

4) Limite anual mínimo a ser cumprido no encerramento do exercício. Deverá ser informado o limite estabelecido na Lei Orgânica do Município quando o percentual nela estabelecido for superior ao fixado na LC nº 141/2012

Durante o exercício esse valor servirá para o monitoramento previsto no art. 23 da LC 141/2012

o último bimestre, será utilizada a fórmula  $[VI(h+i) - (15 \times IIIb)/100]$ .

Essa coluna poderá ser apresentada somente no último bimestre



GILSON NUNES DE SOUSA  
966.508.853-04  
PREFEITO MUNICIPAL



PAULO RAIMUNDO DE SOUSA  
181.685.663-00  
CONTROLADOR



GISLANA PORTELA LIMA MARTINS  
354.052.523-87  
CONTADORA CRC: 6137/O-6 PI



**ANEXO XVII**  
**RELATÓRIO RESUMIDO DA EXECUÇÃO ORÇAMENTÁRIA**  
**DEMONSTRATIVO DAS PARCERIAS PÚBLICO-PRIVADAS**  
**ORÇAMENTO FISCAL E DA SEGURIDADE SOCIAL**

Referência: Março - Abril/2017

RR00 - Anexo 13 (Lei nº 11.079, de 30.12.2004, arts. 22, 25 e 28)

ESPECIFICAÇÃO	SALDO TOTAL EM 31 DE DEZEMBRO DO EXERCÍCIO ANTERIOR (a)	REGISTROS EFETUADOS EM 2017				SALDO TOTAL (b)
		NO BIMESTRE		ATÉ O BIMESTRE (c)		
		(d)	(e)			
<b>TOTAL DE ATIVOS</b>	0,00	0,00	0,00	0,00	0,00	
Direitos Futuros	0,00	0,00	0,00	0,00	0,00	
Ativos Contabilizados na SPE	0,00	0,00	0,00	0,00	0,00	
Contrapartida para Provisões de PPP	0,00	0,00	0,00	0,00	0,00	
<b>TOTAL DE PASSIVO (I)</b>	0,00	0,00	0,00	0,00	0,00	
Obrigações Não Relacionadas a Serviços	0,00	0,00	0,00	0,00	0,00	
Contrapartida para Ativos da SPE	0,00	0,00	0,00	0,00	0,00	
Provisões da PPP	0,00	0,00	0,00	0,00	0,00	
<b>PPP A CONTRATAR (II)</b>	0,00	0,00	0,00	0,00	0,00	
<b>SALDO LÍQUIDO DE PASSIVOS DE PPP (III)=(I-II)</b>	0,00	0,00	0,00	0,00	0,00	
<b>PASSIVOS CONTINGENTES</b>	0,00	0,00	0,00	0,00	0,00	
Contraprestação Futuras	0,00	0,00	0,00	0,00	0,00	
Riscos Não Provisionados	0,00	0,00	0,00	0,00	0,00	
Outros Passivos Contingentes	0,00	0,00	0,00	0,00	0,00	
<b>ATIVOS CONTINGENTES</b>	0,00	0,00	0,00	0,00	0,00	
Serviços Futuros	0,00	0,00	0,00	0,00	0,00	
Outros Ativos Contingentes	0,00	0,00	0,00	0,00	0,00	
Investimentos	0,00	0,00	0,00	0,00	0,00	
Inversões Financeiras	0,00	0,00	0,00	0,00	0,00	
Amortização da Dívida	0,00	0,00	0,00	0,00	0,00	
<b>TOTAL (IV)</b>	0,00	0,00	0,00	0,00	0,00	
Obrigações contratuais	0,00	0,00	0,00	0,00	0,00	
Garantias concedidas	0,00	0,00	0,00	0,00	0,00	
<b>TOTAL DAS DESPESAS / RCL (%) (V = IV / III)</b>	0,00	0,00	0,00	0,00	0,00	

ESPECIFICAÇÃO	2016	2017	2018	2019	2020	2021	2022	2023	2024	2025	2026
Do Ente Federado	0,00	0,00	0,00	0,00	0,00	0,00	0,00	0,00	0,00	0,00	0,00
Das Estaduais Não-Dependentes	0,00	0,00	0,00	0,00	0,00	0,00	0,00	0,00	0,00	0,00	0,00
<b>TOTAL DAS DESPESAS</b>	0,00	0,00	0,00	0,00	0,00	0,00	0,00	0,00	0,00	0,00	0,00
<b>RECEITA CORRENTE LÍQUIDA (RCL)</b>	0,00	0,00	0,00	0,00	0,00	0,00	0,00	0,00	0,00	0,00	0,00
<b>TOTAL DAS DESPESAS / RCL (%)</b>	0,00	0,00	0,00	0,00	0,00	0,00	0,00	0,00	0,00	0,00	0,00

*Adriana P. de Jesus*



**PREFEITURA MUNICIPAL DE LAGOA DO BARRO DO PIAUI**  
**RELATÓRIO RESUMIDO DA EXECUÇÃO ORÇAMENTÁRIA**  
**DEMONSTRATIVO SIMPLIFICADO DO RELATÓRIO RESUMIDO DA EXECUÇÃO ORÇAMENTÁRIA**  
**ORÇAMENTO FISCAL E DA SEGURIDADE SOCIAL**  
**PERÍODO: Janeiro a Abril 2017/BIMESTRE Março - Abril**

1 of 2

LRF, Art. 48 – Anexo 14

RS 1

BALANÇO ORÇAMENTÁRIO - RECEITAS		Até o Bimestre		
RECEITAS		18.580.600,00		
Previsão Inicial da Receita		18.580.600,00		
Previsão Atualizada da Receita		3.789.904,04		
Receitas Realizadas		63.858,68		
Deficit Orçamentário		0,00		
Saldos de Exercícios Anteriores(Utilizados para Créditos Adicionais)				
BALANÇO ORÇAMENTÁRIO - DESPESAS		Até o Bimestre		
DESPESAS		18.580.600,00		
Dotação Inicial		0,00		
Créditos Adicionais		18.580.600,00		
Dotação Atualizada		4.228.073,48		
Despesas Empenhadas		3.853.762,72		
Despesas Líquidas		3.172.419,58		
Despesas Pagas		0,00		
Superavit Orçamentário				
DESPESAS POR FUNÇÃO / SUBFUNÇÃO		Até o Bimestre		
Despesas Empenhadas		4.228.073,48		
Despesas Líquidas		3.853.762,72		
RECEITA CORRENTE LÍQUIDA - RCL		Até o Bimestre		
Receita Corrente Líquida		12.451.023,70		
RECEITAS/DESPESAS DOS REGIMES DE PREVIDÊNCIA		Até o Bimestre		
Regime Geral de Previdência Social		0,00		
Receitas Previdenciárias Realizadas (I)		0,00		
Despesas Previdenciárias Liquidadas (II)		0,00		
Resultado Previdenciário (III)=(I-II)		-		
Regime Próprio de Previdência dos Servidores		0,00		
Receitas Previdenciárias Realizadas (IV)		0,00		
Despesas Previdenciárias Liquidadas (V)		0,00		
Resultado Previdenciário (VI)=(IV-V)		0,00		
RESULTADO NOMINAL E PRIMÁRIO		Meta Fixada no Anexo de Metas Fiscais da LDO (a)	Resultado Apurado até o Bimestre ( b )	% em Relação à Meta (b/a)
Resultado Nominal		0,00	24.644,57	0,00
Resultado Primário		0,00	-55.901,25	0,00



**PREFEITURA MUNICIPAL DE LAGOA DO BARRO DO PIAUI**  
**RELATÓRIO RESUMIDO DA EXECUÇÃO ORÇAMENTÁRIA**  
**DEMONSTRATIVO SIMPLIFICADO DO RELATÓRIO RESUMIDO DA EXECUÇÃO ORÇAMENTÁRIA**  
**ORÇAMENTO FISCAL E DA SEGURIDADE SOCIAL**  
**PERÍODO: Janeiro a Abril 2017/BIMESTRE Março - Abril**

2 of 2

LRF, Art. 48 – Anexo 14

RS 1

MOVIMENTAÇÃO DOS RESTOS A PAGAR	Inscrição	Cancelamento Até o Bimestre	Pagamento Até o Bimestre	Saldo a Pagar
Poder Executivo	32.194,89	0,00	18.054,97	14.139,92
Poder Legislativo	0,00	0,00	0,00	0,00
Poder Judiciário	0,00	0,00	0,00	0,00
Ministério Público	0,00	0,00	0,00	0,00
RESTOS A PAGAR NÃO-PROCESSADOS	0,00	0,00	0,00	0,00
Poder Executivo	0,00	0,00	0,00	0,00
Poder Legislativo	0,00	0,00	0,00	0,00
Poder Judiciário	0,00	0,00	0,00	0,00
Ministério Público	0,00	0,00	0,00	0,00
<b>TOTAL</b>	<b>32.194,89</b>	<b>0,00</b>	<b>18.054,97</b>	<b>14.139,92</b>

DESPESAS COM MANUTENÇÃO E DESENVOLVIMENTO DO ENSINO - MDE	Valor Apurado até o Bimestre	Limites Constitucionais Anuais	
		% Mínimo a Aplicar no Exercício	% Aplicado até o Bimestre
Mínimo Anual de 25% das Receitas de Impostos em MDE	668.629,57	25,00	26,42
Mínimo Anual de 60% do FUNDEB, Remuneração do Magistério com Educação Infantil e Fundamental	1.003.359,57	60,00	90,52


RECEITAS DE OPERAÇÕES DE CRÉDITO E DESPESAS DE CAPITAL	Valor Apurado até o Bimestre	Saldo Não Realizado
Despesa de Capital Líquida	314.895,43	1.772.504,57


PROJEÇÃO ATUARIAL DOS REGIMES DE PREVIDÊNCIA	Exercício em Referência	10º Exercício	20º Exercício	35º Exercício
Receitas Previdenciárias (IV)	0,00	0,00	0,00	0,00
Despesas Previdenciárias (V)	0,00	0,00	0,00	0,00
Resultado Previdenciário (VI)=(IV-V)	0,00	0,00	0,00	0,00


RECEITA DA ALIENAÇÃO DE ATIVOS E APLICAÇÃO DOS RECURSOS	Valor apurado até o Bimestre	Saldo Não Realizado
Aplicação dos Recursos da Alienação de Ativos	0,00	0,00

DESPESAS COM AÇÕES E SERVIÇOS PÚBLICOS DE SAÚDE	Valor Apurado até o Bimestre	Limites Constitucionais Anuais	
		% Mínimo a Aplicar no Exercício	% Aplicado até o Bimestre
Despesas com Ações e Serviços Públicos de Saúde executadas com recursos de impostos	855.986,67	15,00	33,78

DESPESAS DE CARÁTER CONTINUADO DERIVADAS DE PPP	Valor Apurado no Exercício Corrente
Total das Despesas / RCL(%)	0,00

  
**GILSON NUNES DE SOUSA**  
 966.508.853-04  
 PREFEITO MUNICIPAL

  
**PAULO RAIMUNDO DE SOUSA**  
 181.685.663-00  
 CONTROLADOR

  
**GISLANA PORTELA LIMA MARTINS**  
 354.052.523-87  
 CONTADORA CRC: 6137/O-6 PI